

DIVINARE

DVNR

[www.divinare.ru](http://www.divinare.ru)

DVNR




CREATE  
VISUALIZE  
DREAM  
PAINT  
INSPIRE  
EXPLORE  
ENVISION  
FEEL  
SKETCH  
PRODUCE  
ENGAGE  
CONNECT

## DIVINARE

Бренд интерьерного освещения Divinare был создан в 2005 году в итальянском регионе Венето, на родине муранского стекла. Именно с классических люстр ручной работы из Мурано началась история компании. Постепенно бренд рос и менялся.

Divinare стал известен освещением в стиле современной классики из хрусталя и фактурного стекла. При этом наша компания активно осваивает новые способы и технологии, которые дают художникам и дизайнерам полную свободу самовыражения.

Мы представляем наш новый lookbook и надеемся, что он вдохновит вас на создание неповторимых интерьеров.



# INDEX

FORMICA<sup>NEW</sup>  
14



MONNA<sup>NEW</sup>  
18



FIREFLY<sup>NEW</sup>  
20



FIREFLY<sup>NEW</sup>  
21



PUNTO  
22



MILANO<sup>NEW</sup>  
66



MILANO<sup>NEW</sup>  
68



COTTERO<sup>NEW</sup>  
70



COTTERO<sup>NEW</sup>  
71



ETERNO<sup>NEW</sup>  
74



CELLA  
24



TWINS<sup>NEW</sup>  
26




TWINS<sup>NEW</sup>  
27



CARVED<sup>NEW</sup>  
28



AURORA<sup>NEW</sup>  
30



ETERNO<sup>NEW</sup>  
75



DELTA<sup>NEW</sup>  
76



CIGNO<sup>NEW</sup>  
78



DENTON<sup>NEW</sup>  
80



ELEANOR<sup>NEW</sup>  
82



DECORATO  
32



VOLTURN<sup>NEW</sup>  
50



VOLTURN<sup>NEW</sup>  
52



SCANDY<sup>NEW</sup>  
54



STARK  
56



ELEANOR<sup>NEW</sup>  
83



CAPELLO<sup>NEW</sup>  
86



CAPELLO<sup>NEW</sup>  
87



FLORIANA<sup>NEW</sup>  
88



FLORIANA<sup>NEW</sup>  
89



BILANCIA<sup>NEW</sup>  
58



BILANCIA<sup>NEW</sup>  
59



BRILLANTE<sup>NEW</sup>  
60



BRILLANTE<sup>NEW</sup>  
61



CERVANTES<sup>NEW</sup>  
62



STERZO<sup>NEW</sup>  
90



STERZO<sup>NEW</sup>  
91



TRUMPET  
94






































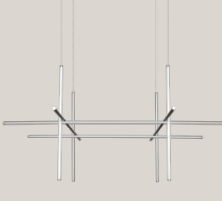




TRUMPET  
96



OSTIN  
98

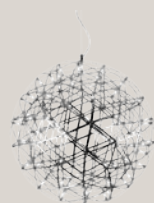


## INDEX

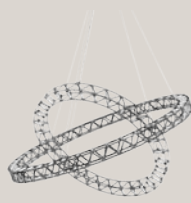
<p>SALICE 102</p> 	<p>TENERIFE 112</p> 	<p>PIRAMIDE <sup>NEW</sup> 114</p> 	<p>VERDI 118</p> 	<p>AVANTI 120</p> 	<p>BIANCA <sup>NEW</sup> 153</p> 	<p>ROTONDO <sup>NEW</sup> 154</p> 	<p>OPAL 158</p> 	<p>MIRACOLO <sup>NEW</sup> 160</p> 	<p>BAROLO 162</p> 
<p>RENATA 122</p> 	<p>TERESA <sup>NEW</sup> 126</p> 	<p>BARBARA 128</p> 	<p>MILLIE 130</p> 	<p>ANNA 132</p> 	<p>NOVA 164</p> 	<p>CHARLOTTE 174</p> 	<p>MOLTO 176</p> 	<p>ALMATO <sup>NEW</sup> 178</p> 	<p>UFO <sup>NEW</sup> 180</p> 
<p>ALMA <sup>NEW</sup> 136</p> 	<p>ALMA <sup>NEW</sup> 137</p> 	<p>PORTA 138</p> 	<p>FIAMMA <sup>NEW</sup> 140</p> 	<p>SOPRANO 142</p> 	<p>ELLIOT 182</p> 	<p>FRIZZANTE 184</p> 	<p>OPHELIA 190</p> 	<p>ROSALINDA 192</p> 	<p>GAUDI <sup>NEW</sup> 194</p> 
<p>CHLOE 144</p> 	<p>AMBRA <sup>NEW</sup> 146</p> 	<p>AMBRA <sup>NEW</sup> 148</p> 	<p>PASSATO 150</p> 	<p>BIANCA <sup>NEW</sup> 152</p> 	<p>KALIPSO <sup>NEW</sup> 196</p> 	<p>BOTTICELLI <sup>NEW</sup> 198</p> 	<p>LIANTO 200</p> 	<p>SHAM 202</p> 	<p>BELLATRIX 206</p> 

## INDEX

GALASSIA  
210



GALASSIA  
212



CLIFF  
214



LICH  
216



PLATEA <sup>NEW</sup>  
218



GRAZIA <sup>NEW</sup>  
256



PASTEL <sup>NEW</sup>  
258



ULL <sup>NEW</sup>  
260



MALCONE <sup>NEW</sup>  
262



TRIESTE <sup>NEW</sup>  
264



VASO <sup>NEW</sup>  
220



SONATA <sup>NEW</sup>  
222




CAMPO  
224



CHARA  
230



MEGAN  
232



PAOLA <sup>NEW</sup>  
266



SOLE <sup>NEW</sup>  
268




BRONCO <sup>NEW</sup>  
270



ELEGANZA <sup>NEW</sup>  
272



COLLANA <sup>NEW</sup>  
274



AMELIE  
236



FELIS  
238



CASCATA <sup>NEW</sup>  
242



CASCATA <sup>NEW</sup>  
243



FLORENCE  
244



ONDA <sup>NEW</sup>  
276



ROSIE  
278



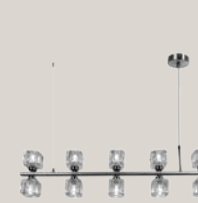
ROMILDA  
282




AMALTHEA  
284



ALESSANDRO  
286



FAWARIS  
246



AMADEO  
248



SUMMER  
250



LETIZIA  
252



HAZEL  
254



MEDEA  
288



CORONA  
290



BIVARA  
292



DUNKAN  
294



CANDELA  
296



# WHAT'S NEW?

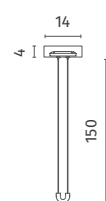

## ПРЕДУГАДЫВАЯ БУДУЩЕЕ

Наша история начиналась с классических люстр с обилием хрусталя и муранского стекла с традиционными формами и дизайном.

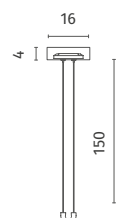
Divinare в переводе с итальянского означает предугадывать будущее, и это стало нашим ДНК бренда.

Следуя новым трендам и веяниям, мы привнесли не только новый ассортимент, но и обновили стиль бренда. Использование новых материалов, эксперименты с формами и цветом – все это позволило создать абсолютно новую страницу в истории бренда Divinare. ►

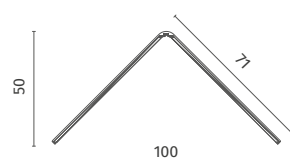


**1900/06 PL-60**

Current Converter /  
Потолочная чаша с  
блоком питания  
Ø 14 cm  
h 4 cm max 150 cm  
1x60W LED  
Ⓔ

**1900/06 PL-100**

Current Converter /  
Потолочная чаша с  
блоком питания  
Ø 16 cm  
h 4 cm max 150 cm  
1x100W LED  
Ⓔ

**1907/06 SP-17**

Angle /  
Световой элемент «угол»  
w 2 cm l 100 cm  
h 50 cm  
1x17W LED  
920Lm 3000K  
Ⓔ

**1908/06 SP-13**

Line /  
Световой элемент «линия»  
w 2 cm l 110 cm  
h 2 cm  
1x13W LED  
710Lm 3000K  
Ⓔ


**FORMICA** NEW

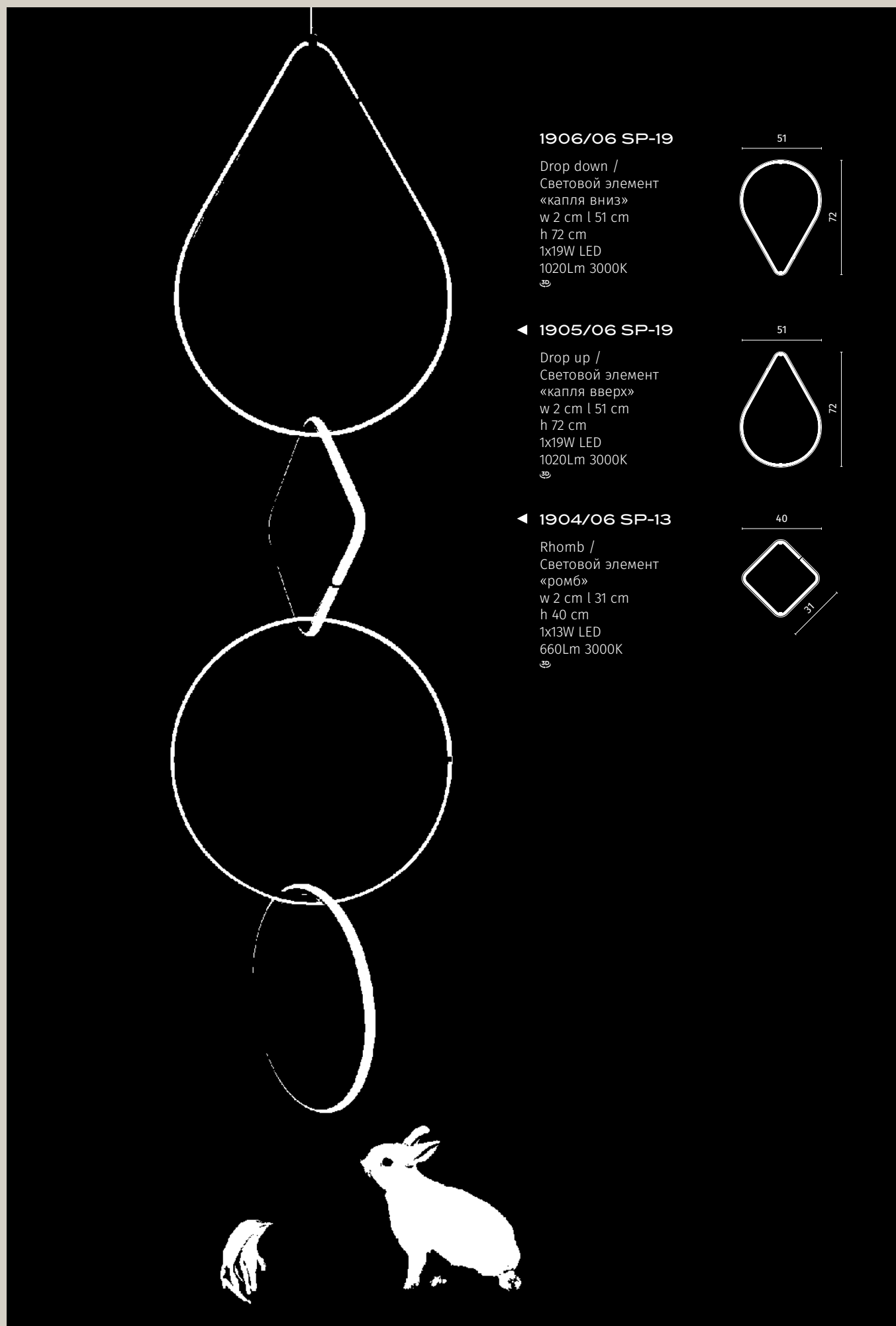
Frame materials & color: metal painted / black  
Shade material & color: pvc / white

Материал и цвет арматуры: металл крашенный / черный  
Материал и цвет плафонов: пластик / белый

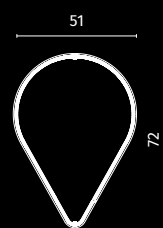
# 24V

БЕЗОПАСНОЕ  
НАПРЯЖЕНИЕ

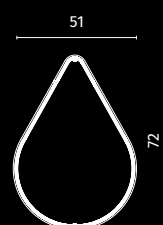


**1906/06 SP-19**

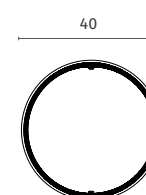
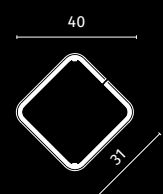
Drop down /  
Световой элемент  
«капля вниз»  
w 2 cm l 51 cm  
h 72 cm  
1x19W LED  
1020Lm 3000K

**1905/06 SP-19**

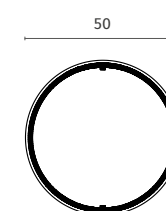
Drop up /  
Световой элемент  
«капля вверх»  
w 2 cm l 51 cm  
h 72 cm  
1x19W LED  
1020Lm 3000K

**1904/06 SP-13**

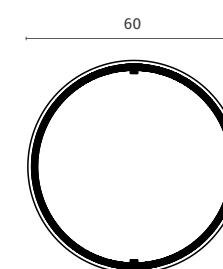
Rhomb /  
Световой элемент  
«ромб»  
w 2 cm l 31 cm  
h 40 cm  
1x13W LED  
660Lm 3000K

**1901/06 SP-14**

Small circle /  
Световой элемент «круг малый»  
Ø 40 cm  
w 2 cm  
1x15W LED  
780Lm 3000K

**1902/06 SP-18**

Medium circle /  
Световой элемент «круг средний»  
Ø 50 cm  
w 2 cm  
1x18W LED  
970Lm 3000K

**1903/06 SP-21**

Large circle /  
Световой элемент «круг большой»  
Ø 60 cm  
w 2 cm  
1x21W LED  
1140Lm 3000K

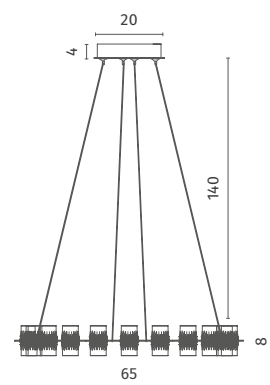
**FORMICA** NEW

Модульная система геометрических световых элементов, которые можно комбинировать, формируя различные композиции. Каждый элемент легко крепится к предыдущему, становясь частью светящейся цепи.

Магнитное крепление надежно удерживает элементы. Каждую комбинацию можно в любой момент изменить, поменяв местами световые элементы.

В коллекции представлены две потолочные чаши с блоком питания мощностью 60W и 100W. Суммарная мощность выбранных световых элементов не должна превышать мощность потолочной чаши.





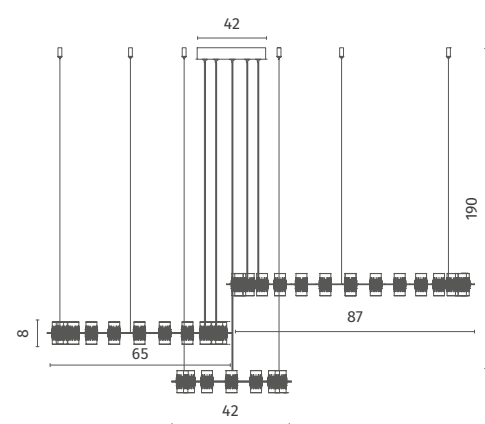
#### 1933/06 SP-44 ►

Pendant Lamp / Подвес  
 Ø 65 cm  
 h 8 cm max 140 cm  
 1x48W LED  
 2400Lm 3000K  
 Ⓢ

## MONNA <sup>NEW</sup>

Frame materials & color: metal painted / black  
 Shade material & color: acrylic / clear

Материал и цвет арматуры: металл крашенный /  
 черный  
 Материал и цвет плафонов: акрил / прозрачный



#### 1933/06 SP-120

Pendant Lamp / Подвес  
 w 145 cm l 150 cm  
 h 8 cm max 190 cm  
 1x145W LED  
 7400Lm 3000K  
 Ⓢ





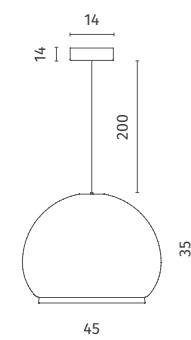


## FIREFLY <sup>NEW</sup>

Frame materials & color: metal painted / white  
Shade material & color: pc fabric / white

Материал и цвет арматуры: металл крашенный / белый

Материал и цвет плафонов: поликарбонат ткань / белый



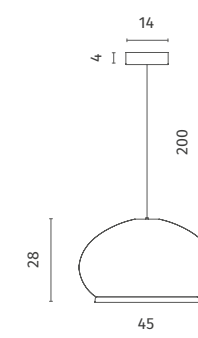
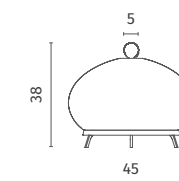
### 1808/33 SP-60

Pendant Lamp / Подвес  
Ø 45 cm  
h 35 cm max 200 cm  
1x65W LED  
4043Lm 3000K



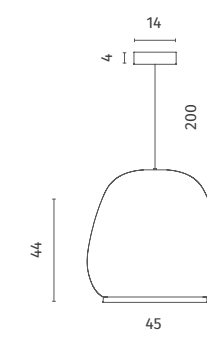
### 1808/33 TL-50 ▲

Table Lamp / Настольная лампа  
Ø 45 cm  
h 38 cm  
1x49W LED  
2838Lm 3000K



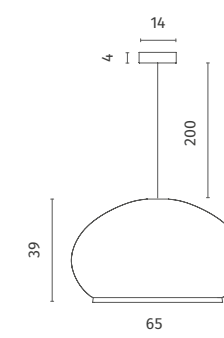
### 1808/33 SP-50

Pendant Lamp / Подвес  
Ø 45 cm  
h 28 cm max 200 cm  
1x50W LED  
3370Lm 3000K



### 1808/33 SP-80

Pendant Lamp / Подвес  
Ø 45 cm  
h 44 cm max 200 cm  
1x80W LED  
5067Lm 3000K



### 1808/33 SP-82

Pendant Lamp / Подвес  
Ø 65 cm  
h 39 cm max 200 cm  
1x80W LED  
5930Lm 3000K





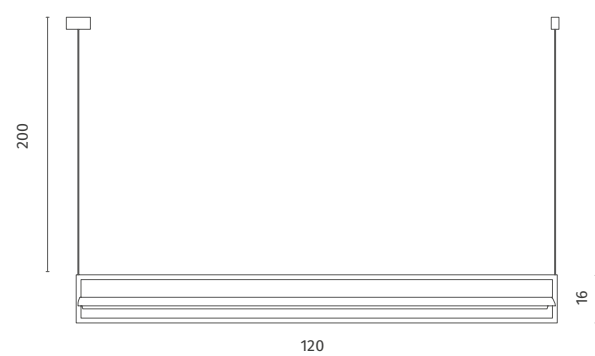
## PUNTO

Frame materials & color: metal painted / black  
Shade material & color: acrylic / white

Материал и цвет арматуры: металл крашенный / черный  
Материал и цвет плафонов: акрил / белый

### 1077/06 SP-18 ►

Pendant Lamp / Подвес  
w 19 cm l 120 cm  
h 16 cm max 200 cm  
1x18W LED  
900Lm 4000K

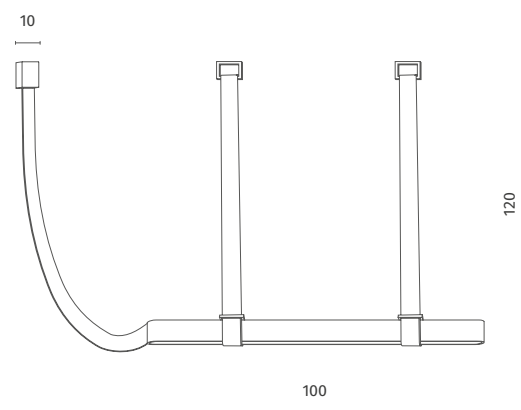




## CELLA

Frame materials & color: metal painted, artificial leather / black  
Shade material & color: acrylic / white

Материал и цвет арматуры: металл крашенный, эко кожа / черный  
Материал и цвет плафона: акрил / белый



### ◀ 1238/04 SP-33

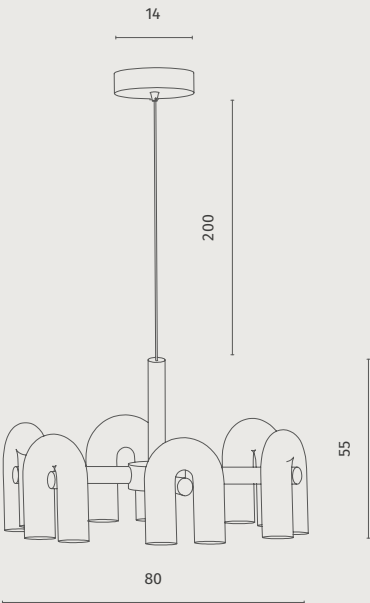
Pendant Lamp / Подвес  
w 2 cm l 100 cm  
h 6 cm max 120 cm  
1x33W LED  
1650Lm 4000K  
Ⓢ



TWINS <sup>NEW</sup>

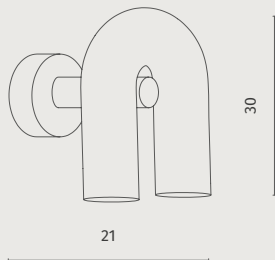
Frame materials & color: metal painted / black, brown  
Shade material & color: plastic / white

Материал и цвет арматуры: металл крашенный / черный, коричневый  
Материал и цвет плафонов: пластик / белый



1092/34 PL- 30 (коричневый/brown)  
1092/06 PL- 30 (черный/black)

Chandelier / Люстра  
Ø 80 cm  
h 55 cm max 200 cm  
1x48W LED  
1300Lm 3000K



1092/34 AP-5 (коричневый/brown)  
1092/06 AP-5 (черный/black)

Wall Lamp / Бра  
w 15 cm l 21 cm  
h 30 cm  
1x8W LED  
400Lm 3000K



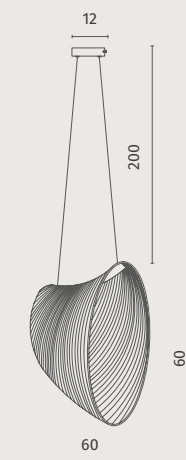




## CARVED NEW

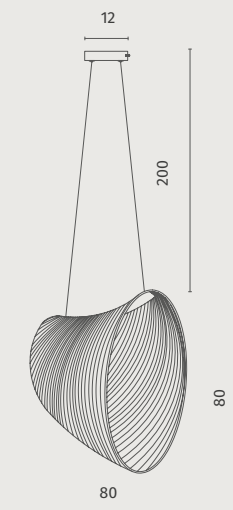
Frame materials & color: metal painted wood / black, beige  
Shade material & color: acrylic / white

Материал и цвет арматуры: металл крашенный дерево / черный, бежевый  
Материал и цвет плафонов: акрил / белый



**1139/27 SP-16** (бежевый/beige)  
**1139/06 SP-16** (черный/black)

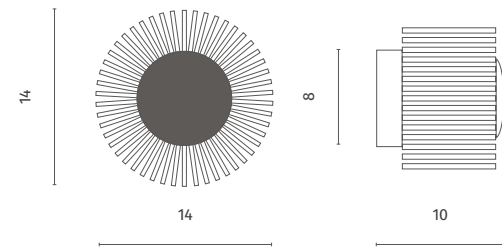
Pendant Lamp / Подвес  
w 60 cm l 40 cm  
h 60 cm max 200 cm  
1x16W LED  
800Lm 4000K



**1140/27 SP-16** (бежевый/beige)  
**1140/06 SP-16** (черный/black)

Pendant Lamp / Подвес  
w 80 cm l 50 cm  
h 80 cm max 200 cm  
1x16W LED  
990Lm 4000K






1092/01 AP-6  
1092/06 AP-6  
▼ 1092/10 AP-6

■ (золото/gold)  
■ (черный/black)  
■ (красный/red)

Wall Lamp / Бpa  
w 14 cm l 10 cm  
h 14 cm  
1x6W LED  
180Lm 3000K  
Ⓢ



## AURORA <sup>NEW</sup>

Frame materials & color: metal painted / gold, black, red  
Материал и цвет арматуры: металл крашеный / золото, черный, красный



# 24V

БЕЗОПАСНОЕ  
НАПРЯЖЕНИЕ

## DECORATO

Трековая система на ремнях, которая выводит концепцию модульного подвесного освещения на новый уровень. Основой системы является токопроводящий текстильный ремень, позволяющий свободно размещать светильники и создавать разнообразные световые решения. Система с напряжением в 24V абсолютно безопасна при случайном физическом контакте.





# IMAGINE.

# CREATE.

# ENJOY!

Токопроводящие жилы внутри обеспечивают простое подключение светильников. В коллекции представлены различные комплектующие для крепления ремня.



FIND YOURSELF  
IN A NEW LIGHT









## КЛИК СИСТЕМА

Просто защелкните светильник на ремне, и он начнет работать. В любой момент легко зафиксировать или снять светильник, поменять его положение на ремне.

Текстильный ремень позволяет установку с разной степенью натяжения: от натянутого до свободного. Любая кратность резки ремня.



# 24V

БЕЗОПАСНОЕ  
НАПРЯЖЕНИЕ



СВЕТОВЫЕ ЭФФЕКТЫ




◀ Сферы

Рассеянный свет



Трековый светильник сфера из матового бесшовного стекла. Мягкий рассеянный свет, высокий комфорт для глаз. Встроенные SMD светодиоды Osram. Два варианта диаметра 20 и 30 см.

Поворотные споты ▶



Поворотные споты с матовым акриловым диффузором обеспечивают широкий угол рассеивания, а споты с отражателем подходят для акцентного освещения с узким углом. Поворотный механизм закрыт специальной заглушкой от попадания пыли. Вращение в двух направлениях на 355° и 70°.



Освещение с широким углом рассеивания 110°




Освещение с узким углом рассеивания 24°

Полусферы ▶




Освещение с широким углом рассеивания

Трековый светильник полусфера с матовым акриловым диффузором. Диффузор с защитой от продавливания, защищен встроенным каркасом внутри. Высокий край плафона. Встроенные SMD светодиоды Osram. Два варианта диаметра 20 и 30 см.



◀ Лайны

Освещение с широким углом рассеивания



Трековый светильник лайн с матовым акриловым диффузором. Подходит для создания общего освещения. Встроенные SMD светодиоды. Три варианта длины 64, 96 и 128 см. Светильники длиной 128 см идеальны для освещения больших пространств.



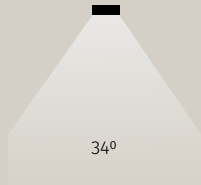
◀ Конусы

Освещение с широким углом рассеивания




Трековый светильник конус диаметром 60см с матовым акриловым диффузором. Встроенные SMD светодиоды. Идеально подходит для освещения над столом в гостиной, кухне или в столовой.

Дарклайны ▶



Освещение с узким углом рассеивания

Трековый светильник дарклайн. Высокий зрительный комфорт, утопленный источник света незаметен сбоку, а световое пятно находится точно под светильником, анти-слепящий эффект. Два варианта длины 64 и 96 см.







2471/06 SP-20



2496/34 SP-20



2487/06 SP-10

2493/34 SP-10  
2508/34 SP-162483/06 SP-10  
2487/06 SP-10

## БЕЗГРАНИЧНЫЕ ВОЗМОЖНОСТИ

- Одна или несколько плоскостей крепления
- Зонирование пространства
- Смена световых акцентов в любое время
- Для акцентного и общего освещения
- Возможность устанавливать систему в интерьеры с уже готовым ремонтом

Модульная система Decorato – уникальный инструмент, закрывающий абсолютно все потребности в освещении жилых и общественных пространств. Располагайте светильники по всему пространству с помощью всего лишь одной точки подключения.






Frame materials & color: fabric, metal, pc, polyester, iron, steel / terracotta, black  
Shade material & color: glass, acrylic, pc / clear, white

Материал и цвет арматуры: алюминий, пластик, полиэстер, железо, сталь / терракотовый, черный  
Материал и цвет плафонов: ткань, металл, стекло, акрил, пластик / прозрачный, белый

## Подключение



D252106 ■ 10m  
D251806 ■ 20m  
D251906 ■ 30m  
D252234 ■ 10m  
D252334 ■ 20m  
D252434 ■ 30m



Потолочная чаша накладная круглая с блоком питания и 2 коннекторами\*

2523/06-200N ■

Ø 23 cm  
h 6 cm  
200W

Встроенный блок питания Meanwell. Два коннектора внутри позволяют подключение до двух линий токопроводящего ремня одновременно.

\* ввод питания



Потолочная чаша накладная с коннектором\*

D252606 ■

Ø 8 cm  
h 6 cm



Для накладного способа крепления. Подходит для гипсокартона и натяжных потолков. Блок питания приобретается и устанавливается отдельно.



Потолочная чаша накладная линейная с блоком питания и 1 коннектором\*

2524/06-120N ■

w 38 cm l 6 cm  
h 4 cm  
120W



Встроенный блок питания Osram. Один коннектор внутри для подключения одной линии токопроводящего ремня.



Потолочная чаша встраиваемая с коннектором\*

D252506 ■

Ø 9 cm  
h 7 cm



Подходит для встраивания в гипсокартон и натяжной потолок. Блок питания приобретается и устанавливается отдельно.



Коннектор\*

D252006 ■

w 5 cm l 4 cm  
h 2 cm  
max 100 cm



Для подвода питания к токопроводящему ремню. Блок питания приобретается и устанавливается отдельно.

## Крепления для ремней



Подвесная штанга с тросами

D252906 ■

h 1,6 cm max 150 cm  
l 120 cm



Если длины одной штанги недостаточно, то ее можно дополнительно наращивать, стыкуя друг с другом. Ремень надежно фиксируется клипсами к верхней части штанги. В комплекте 7 клипс. Максимальная длина троса 150 см.




Накладное основание для фиксации ремня

D252706 ■

Ø 5 cm  
h 5 cm



Позволяет зафиксировать ремень на поверхности.



Скоба установочная

D252806 ■

h 5 cm



Скоба накладная, прикручивается к поверхности.

## Подвесы



Подвесная клипса с тросом

D253006 ■

w 4 cm  
h 3 cm  
max 150 cm



Регулируется по высоте. Максимальная длина троса 150 см.



Подвесной трос с крышкой

D253106 ■

max 150 cm



Позволяет подключить токопроводящий ремень к светильнику. Регулируется по высоте. Максимальная длина троса 150 см.

## Фиксаторы петель и заглушки для ремней



Фиксатор токопроводящего ремня

D253206 ■

Ø 2 cm  
w 5 cm



Регулируется по высоте. Максимальная длина троса 150 см.



Заглушка края токопроводящего ремня с тросом

D253306 ■

w 4 cm  
h 0,8 cm  
max 150 cm



Максимальная длина троса 150 см.



Заглушка края токопроводящего ремня

D253406 ■

w 1 cm l 3 cm  
h 1 cm



Закрывает край среза ремня.



Заглушка края токопроводящего ремня двойная

D253506 ■


w 2 cm l 4 cm  
h 1 cm



Позволяет сделать петлю токопроводящего ремня.



2482/06 SP-10	■	10W LED Luminus	800Lm 4000K
2483/06 SP-10	■	10W LED Luminus	800Lm 3000K
2484/34 SP-10	■	10W LED Luminus	800Lm 4000K
2485/34 SP-10	■	10W LED Luminus	800Lm 3000K



2486/06 SP-10	■	10W LED OSRAM	800Lm 4000K
2487/06 SP-10	■	10W LED OSRAM	800Lm 3000K
2488/34 SP-10	■	10W LED OSRAM	800Lm 4000K
2489/34 SP-10	■	10W LED OSRAM	800Lm 3000K



2501/06 SP-8	■	8W LED OSRAM	640Lm 4000K
2502/06 SP-8	■	8W LED OSRAM	640Lm 3000K
2503/34 SP-8	■	8W LED OSRAM	640Lm 4000K
2504/34 SP-8	■	8W LED OSRAM	640Lm 3000K



2505/06 SP-16	■	16W LED OSRAM	1280Lm 4000K
2506/06 SP-16	■	16W LED OSRAM	1280Lm 3000K
2507/34 SP-16	■	16W LED OSRAM	1280Lm 4000K
2508/34 SP-16	■	16W LED OSRAM	1280Lm 3000K



2511/06 SP-16	■	16W LED OSRAM	1280Lm 4000K
2512/06 SP-16	■	16W LED OSRAM	1280Lm 3000K
2513/34 SP-16	■	16W LED OSRAM	1280Lm 4000K
2514/34 SP-16	■	16W LED OSRAM	1280Lm 3000K

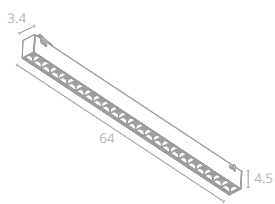



2490/06 SP-10	■	10W LED OSRAM	800Lm 4000K
2491/06 SP-10	■	10W LED OSRAM	800Lm 3000K
2492/34 SP-10	■	10W LED OSRAM	800Lm 4000K
2493/34 SP-10	■	10W LED OSRAM	800Lm 3000K

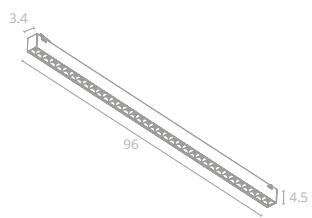



2494/06 SP-20	■	20W LED OSRAM	1600Lm 4000K
2495/06 SP-20	■	20W LED OSRAM	1600Lm 3000K
2496/34 SP-20	■	20W LED OSRAM	1600Lm 4000K
2497/34 SP-20	■	20W LED OSRAM	1600Lm 3000K

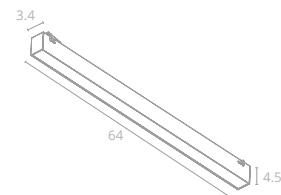
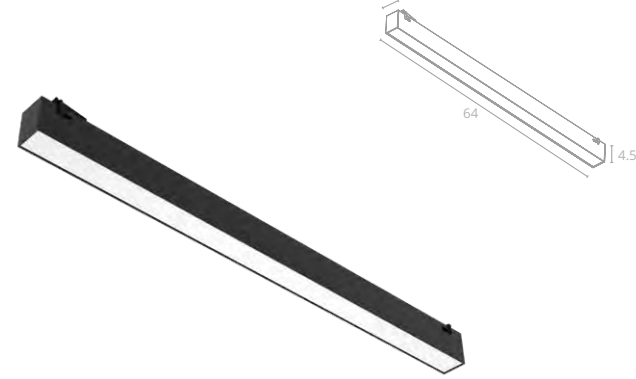




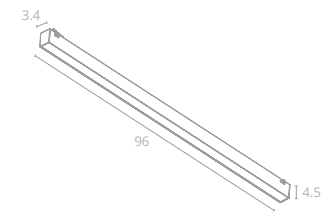
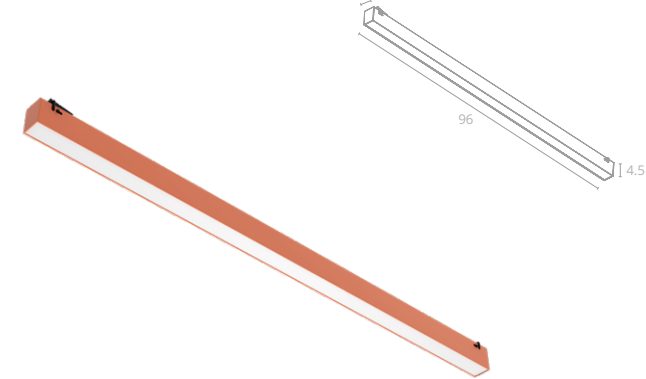
2462/06 SP-24	■	24 W LED OSRAM	1920Lm 4000K
2463/06 SP-24	■	24 W LED OSRAM	1920Lm 3000K
2464/34 SP-24	■	24 W LED OSRAM	1920Lm 4000K
2465/34 SP-24	■	24W LED OSRAM	1920Lm 3000K



2466/06 SP-36	■	36W LED OSRAM	2880Lm 4000K
2467/06 SP-36	■	36W LED OSRAM	2880Lm 3000K
2468/34 SP-36	■	36W LED OSRAM	2880Lm 4000K
2469/34 SP-36	■	36W LED OSRAM	2880Lm 3000K



2470/06 SP-20		20W LED OSRAM	1600Lm 4000K
2471/06 SP-20		20W LED OSRAM	1600Lm 3000K
2472/34 SP-20		20W LED OSRAM	1600Lm 4000K
2473/34 SP-20		20W LED OSRAM	1600Lm 3000K


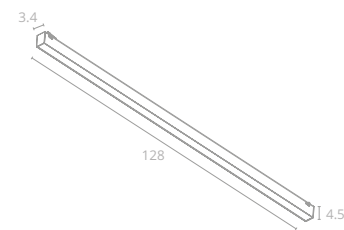


2474/06 SP-30	■	30W LED OSRAM	2400Lm 4000K
2475/06 SP-30	■	30W LED OSRAM	2400Lm 3000K
2476/34 SP-30	■	30W LED OSRAM	2400Lm 4000K
2477/34 SP-30	■	30W LED OSRAM	2400Lm 3000K



## Обозначения

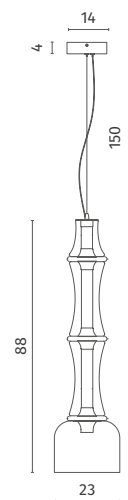
III	3 класс электрозащиты
ALUM PLASTIC	Материалы
24V	Постоянный ток
110°	Угол рассеивания света
CRI ≥90	Индекс цветопередачи
SMD COB	Тип светодиода
DIMM	Диммируются все светильники, запитанные на один блок питания
■	Черный/black
■	Терракотовый/terracotta



2478/06 SP-40	■	40W LED OSRAM	3200Lm 4000K
2479/06 SP-40	■	40W LED OSRAM	3200Lm 3000K
2480/34 SP-40	■	40W LED OSRAM	3200Lm 4000K
2481/34 SP-40	■	40W LED OSRAM	3200Lm 3000K

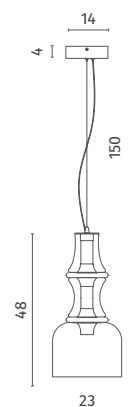






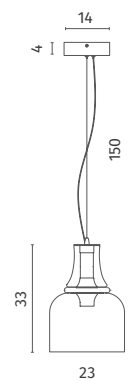
◀ **1243/17 SP-30** ■ (янтарный/amber)  
**1243/06 SP-30** ■ (дымчатый/smoky)

Pendant lamp / Подвес  
 Ø 23 cm  
 h 88 max 150 cm  
 1x29W LED  
 1850Lm 3000K



**1243/17 SP-22** ■ (янтарный/amber)  
**1243/06 SP-22** ■ (дымчатый/smoky)

Pendant lamp / Подвес  
 Ø 23 cm  
 h 48 max 150 cm  
 1x23W LED  
 1444Lm 3000K



**1243/17 SP-15** ■ (янтарный/amber)  
**1243/06 SP-15** ■ (дымчатый/smoky)

Pendant Lamp / Подвес  
 Ø 23 cm  
 h 33 cm max 150 cm  
 1x15W LED  
 1444Lm 3000K

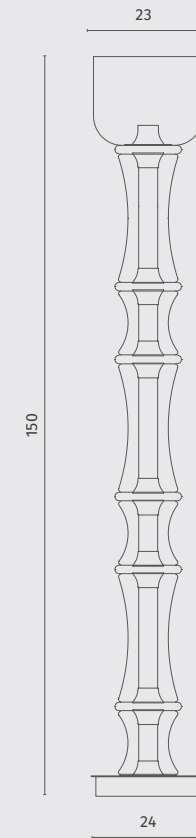
## VOLTURN NEW

Frame materials & color: metal painted / black  
 Shade material & color: glass / smoky, amber

Материал и цвет арматуры: металл крашенный / черный  
 Материал и цвет плафонов: стекло / дымчатый, янтарный

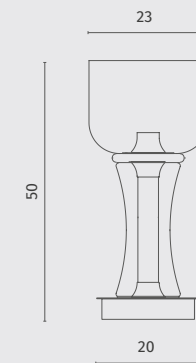






**1243/17 PN-45** (янтарный/amber)  
**1243/06 PN-45** (дымчатый/smoky)

Floor lamp / Торшер  
 Ø 23 cm  
 h 150 cm  
 1x45W LED  
 3450Lm 3000K  
 Ⓔ



**1243/17 TL-15** (янтарный/amber)  
 ◀ **1243/06 TL-15** (дымчатый/smoky)

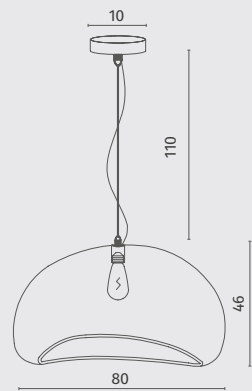
Table Lamp / Настольная лампа  
 Ø 23 cm  
 h 50 cm  
 1x15W LED  
 170Lm 3000K  
 Ⓔ



# SCANDY <sup>NEW</sup>

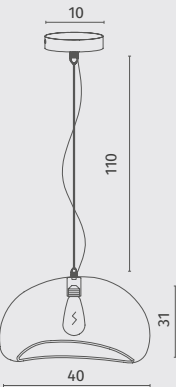
Frame materials & color: metal painted / white, black  
 Shade material & color: fiberglass / white, black

Материал и цвет арматуры: металл крашенный / белый, черный  
 Материал и цвет плафонов: стекловолокно / белый, черный



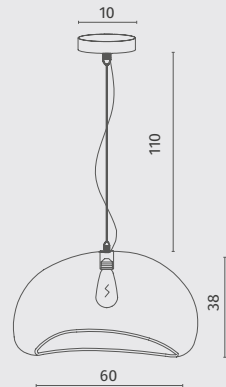
2246/06 SP-1 (черный/black)  
 2246/03 SP-1 (белый/white)

Pendant Lamp / Подвес  
 Ø 80 cm  
 h 46 cm max 110 cm  
 1x40W E27



2444/06 SP-1 (черный/black)  
 2444/03 SP-1 (белый/white)

Pendant Lamp / Подвес  
 Ø 40 cm  
 h 31 cm max 110 cm  
 1x40W E27



2245/06 SP-1 (черный/black)  
 2245/03 SP-1 (белый/white)

Pendant Lamp / Подвес  
 Ø 60 cm  
 h 38 cm max 110 cm  
 1x40W E27







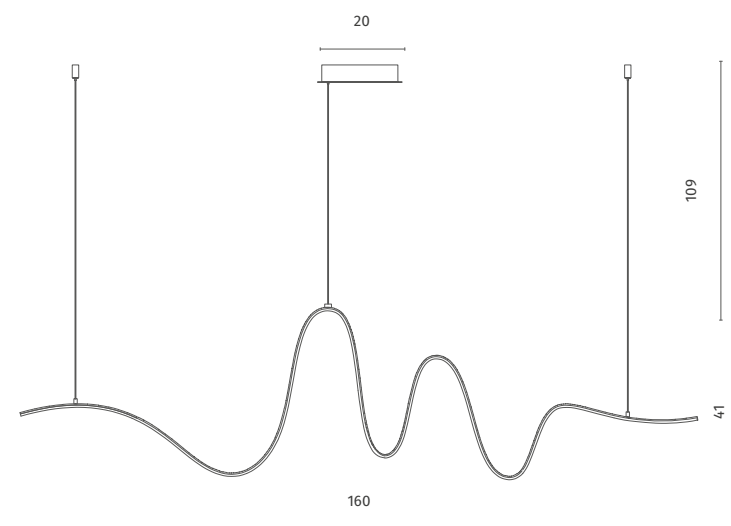
## STARK

Frame materials & color: metal painted / gold  
Shade material & color: silicon / white

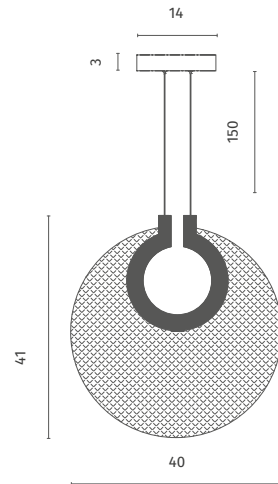
Материал и цвет арматуры: металл крашенный / золото  
Материал и цвет плафонов: силикон / белый

### ◀ 1926/01 SP-34

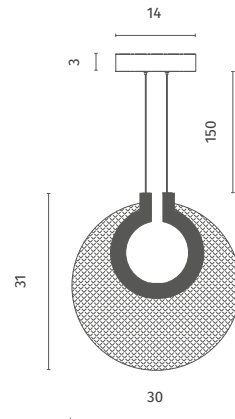
Pendant Lamp / Подвес  
w 8 cm l 160 cm  
h 41 cm max 109 cm  
1x34W LED  
1200Lm 4000K





**5194/01 SP-15**

Pendant Lamp / Подвес  
 Ø 40 cm  
 h 41 cm max 150 cm  
 1x14W LED  
 770Lm 3000K

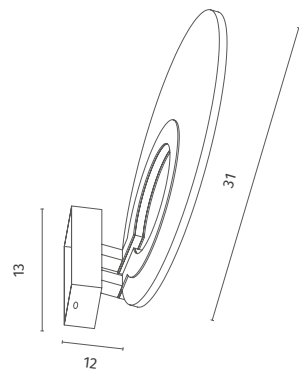
**5194/01 SP-12** ►

Pendant Lamp / Подвес  
 Ø 30 cm  
 h 31 cm max 150 cm  
 1x12W LED  
 690Lm 3000K

**BILANCIA** NEW

Frame materials & color: metal painted/ gold  
 Shade material & color: acrylic / clear

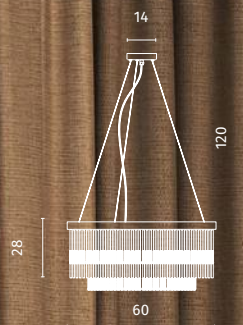
Материал и цвет арматуры: металл крашенный / золото  
 Материал и цвет плафонов: акрил / прозрачный

**5194/01 AP-12**

Wall Lamp / Бра  
 w 13 cm l 12 cm  
 h 31 cm  
 1x12W LED  
 560Lm 3000K







#### 6813/17 LM-8 ▲

Chandelier / Люстра  
 Ø 60 cm  
 h 28 cm max 120 cm  
 8x40W E14



#### 6813/17 AP-2 ►

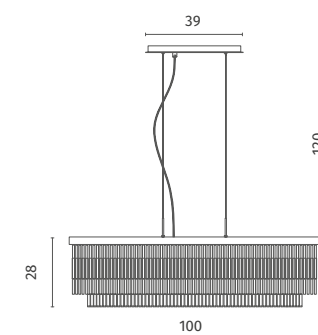
Wall Lamp / Бра  
 w 30 cm l 15 cm  
 h 28 cm  
 2x40W E14



## BRILLANTE NEW

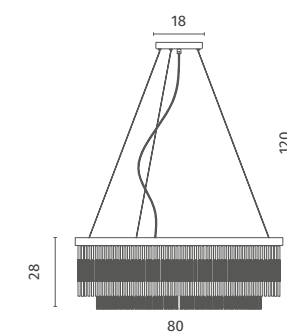
Frame materials & color: metal plated / antique brass  
 Shade material & color: glass / clear

Материал и цвет арматуры: металл  
 гальванизированный / античная латунь  
 Материал и цвет плафонов: стекло / прозрачный



#### 6813/17 SP-7

Chandelier / Люстра  
 w 25 cm l 100 cm  
 h 28 cm max 120 cm  
 7x40W E14



#### 6813/17 LM-10

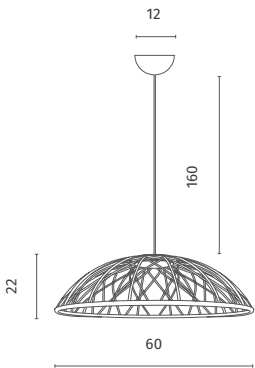
Chandelier / Люстра  
 Ø 80 cm  
 h 28 cm max 120 cm  
 10x40W E14



CERVANTES NEW

Frame materials & color: metal painted plastic / black, red  
Shade material & color: silicon / white

Материал и цвет арматуры: металл крашенный пластик /  
черный, красный  
Материал и цвет плафонов: силикон / белый



1868/34 SP-25 (красный/red)  
1868/06 SP-25 (черный/black)



Pendant Lamp / Подвес  
Ø 60 cm  
h 22 cm max 160 cm  
1x25W LED  
680Lm 3000K





# NATURAL CONCEPT



## ВДОХНОВЕНИЕ ПРИРОДОЙ

Лучшие материалы для дизайна – это материалы, созданные самой природой. Натуральный камень, дерево и мрамор позволяют создавать уникальный и аутентичный дизайн. Тактильно приятные материалы задействуют не только зрение, но и осязание. Каждый светильник неповторим, со своим характером и душой. ►

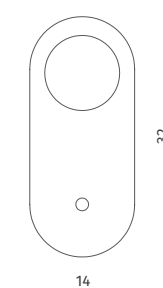




MILANO <sup>NEW</sup>

Frame materials & color: metal marble, metal travertine, metal concrete / black, white, beige  
 Shade material & color: glass / white

Материал и цвет арматуры: металл мрамор, металл травертин, металл бетон / черный, белый, бежевый  
 Материал и цвет плафонов: стекло / белый



5406/06 AP-1 (черный/black)  
 5406/33 AP-1 (белый/white)  
 5406/49 AP-1 (бежевый/beige)

Wall Lamp / Бра  
 w 14 cm l 14 cm  
 h 32 cm  
 1x15W G9





- 5407/06 AP-1 (черный/black)
- 5407/33 AP-1 (белый/white)
- 5407/49 AP-1 (бежевый/biege)

Wall Lamp / Бра  
Ø 10 cm l 15 cm  
h 10 cm  
1x15W G9



- 5407/06 SP-1 (черный/black) ▶
- 5407/33 SP-1 (белый/white)
- 5407/49 SP-1 (бежевый/biege)

Pendant Lamp / Подвес  
Ø 10 cm  
h 21 cm max 180 cm  
1x15W G9



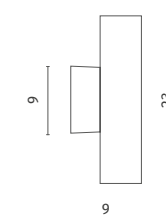


COTTERO <sup>NEW</sup>

Frame materials: color: metal painted marble, metal painted concrete, metal painted travertine / gray, black, white, brown

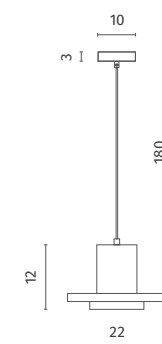
Shade material & color: pc / clear

Материал и цвет арматуры: металл крашенный бетон, металл крашенный мрамор, металл крашенный травертин / серый, черный, белый, коричневый  
Материал и цвет плафонов: поликарбонат / прозрачный



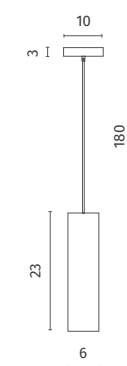
2212/33 AP-8 (белый/white)  
2212/06 AP-8 (черный/black)

Wall Lamp / Бра  
Ø 6 cm l 9 cm  
h 23 cm  
1x8W LED  
610Lm 3000K



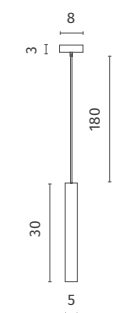
2213/33 SP-5 (белый/white)  
2213/06 SP-5 (черный/black)

Pendant Lamp / Подвес  
Ø 22 cm  
h 12 cm max 180 cm  
1x5W GU10



2212/33 SP-5 (белый/white)  
2212/06 SP-5 (черный/black)

Pendant Lamp / Подвес  
Ø 6 cm  
h 23 cm max 180 cm  
1x5W LED  
346Lm 3000K



2215/06 SP-5 (черный/black)

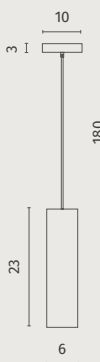
Pendant Lamp / Подвес  
Ø 5 cm  
h 30 cm max 180 cm  
1x5W LED  
346Lm 3000K





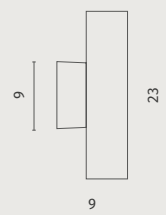
### 2215/34 SP-5 ■ (коричневый/brown) ►

Pendant Lamp / Подвес  
 Ø 5 cm  
 h 30 cm max 180 cm  
 1x5W LED  
 346Lm 3000K  
 Ⓔ



### 2212/05 SP-5 ■ (серый/gray) ►

Pendant Lamp / Подвес  
 Ø 6 cm  
 h 23 cm max 180 cm  
 1x5W LED  
 346Lm 3000K  
 Ⓔ

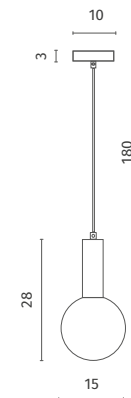


### 2212/05 AP-8 ■ (серый/gray)

Wall Lamp / Бра  
 Ø 6 cm l 9 cm  
 h 23 cm  
 1x8W LED  
 610Lm 3000K  
 Ⓔ

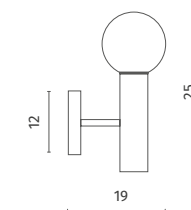






- ◀ 1830/06 SP-1 (черный/black)  
 1830/33 SP-1 (белый/white)  
 1830/53 SP-1 (разноцветный/multicolored)

Pendant Lamp / Подвес  
 Ø 15 cm  
 h 28 cm max 180 cm  
 1x5W G9  
 E



- ◀ 1830/06 AP-1 (черный/black)  
 1830/33 AP-1 (белый/white)  
 1830/53 AP-1 (разноцветный/multicolored)

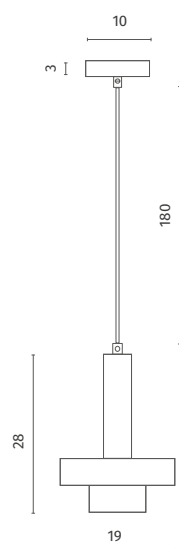
Wall Lamp / Бра  
 w 12 cm l 19 cm  
 h 25 cm  
 1x5W G9  
 E

## ETERNO <sup>NEW</sup>

Frame materials & color: metal plated marble / black, white, multicolored  
 Shade material & color: glass / white

Материал и цвет арматуры: металл гальванизированный мрамор / черный, белый, разноцветный  
 Материал и цвет плафонов: стекло / белый



**2216/06 SP-5**

Pendant Lamp / Подвес  
 Ø 19 cm  
 h 28 cm max 180 cm  
 1x5W GU10

**2216/33 SP-5**

Pendant Lamp / Подвес  
 Ø 19 cm  
 h 28 cm max 180 cm  
 1x5W GU10

**DELTA** <sup>NEW</sup>

Frame materials & color: metal plated marble /  
 black, white, brass

Материал и цвет арматуры: металл  
 гальванизированный мрамор / черный,  
 белый, латунь



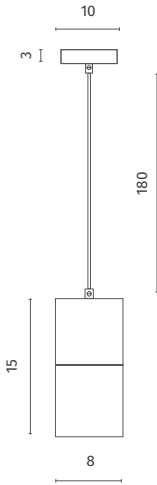




CIGNO <sup>NEW</sup>

Frame materials & color: metal concrete wood /  
gray, black, beige

Материал и цвет арматуры: металл  
крашеный бетон дерево / серый, черный,  
бежевый



- ◀ 2214/06 SP-5     (черный/black)
- 2214/27 SP-5     (бежевый/beige)
- 2214/05 SP-5     (серый/gray)

Pendant lamp / Подвес  
Ø 8 cm  
h 15 max 180 cm  
1x5W GU10





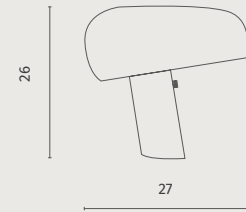
**1083/06 TL-1**

Table Lamp / Настольная лампа  
w 27 cm l 27 cm  
h 26 cm  
1x40W E27

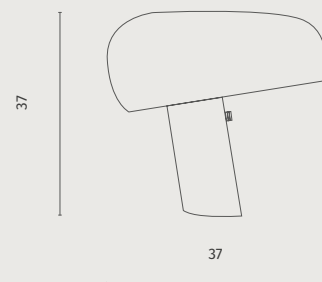
**1083/06 TL-2**

Table Lamp / Настольная лампа  
w 37 cm l 37 cm  
h 37 cm  
1x40W E27

**DENTON** NEW

Frame materials & color: metal, marble / black white  
Shade material & color: metal painted, glass / black, clear

Материал и цвет арматуры: металл мрамор /  
черный белый  
Материал и цвет плафонов: металл крашеный,  
стекло / черный, прозрачный

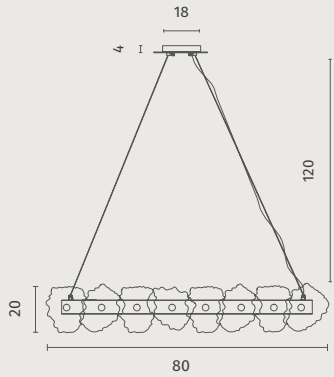






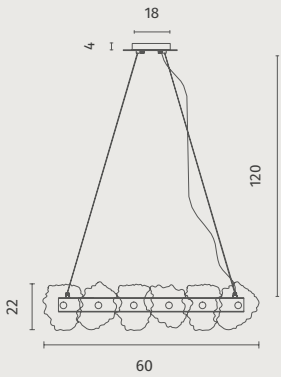
▼ 1713/17 AP-12

Wall Lamp / Бра  
w 14 cm l 8 cm  
h 60 cm  
1x10W LED  
1500Lm 3000K



1713/17 SP-120

Chandelier / Люстра  
Ø 80 cm  
h 20 cm max 120 cm  
1x36W LED  
5000Lm 3000K



1713/17 SP-100

Chandelier / Люстра  
Ø 60 cm  
h 22 cm max 120 cm  
1x21W LED  
3200Lm 3000K



ELEANOR NEW

Frame materials & color: metal plated / brass  
Shade material & color: marble / white

Материал и цвет арматуры: металл  
гальванизированный / латунь  
Материал и цвет плафонов: мрамор / белый

## НОВОЕ ПРОЧТЕНИЕ

Три коллекции, созданные собственным дизайнерским бюро, отождествляют все актуальные стили:

**Capello** – воплощение утонченной классики и мастерства работы с керамикой

**Floriana** – смелый дизайн и яркая форма, отражающая современный стиль

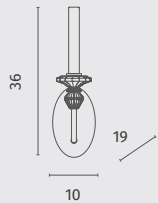
**Sterzo** – всегда актуальный ар-деко в современном прочтении





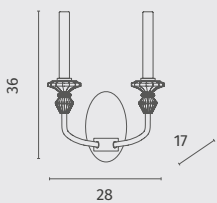
Frame materials & color: ceramics, metal plated / gold  
Shade material & color: glass / clear

Материал и цвет арматуры: керамика, металл  
гальванизированный / золото  
Материал и цвет плафонов: стекло / прозрачный



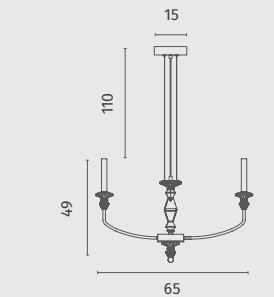
4947/01 AP-1

Wall Lamp / Бра  
w 10 cm l 19 cm  
h 36 cm  
1x3W LED  
280Lm 3000K



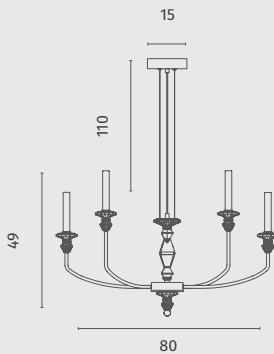
4947/01 AP-2

Wall Lamp / Бра  
w 28 cm l 17 cm  
h 36 cm  
1x4W LED  
440Lm 3000K



4947/01 SP-6

Chandelier / Люстра  
Ø 65 cm  
h 49 cm max 110 cm  
1x11W LED  
1160Lm 3000K



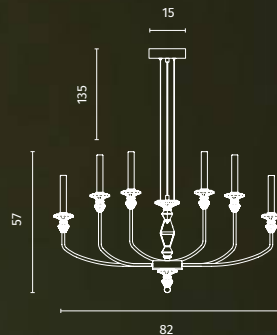
4947/01 SP-8

Chandelier / Люстра  
Ø 80 cm  
h 49 cm max 110 cm  
1x14W LED  
1470Lm 3000K



▲ 4947/01 SP-12

Chandelier / Люстра  
Ø 82 cm  
h 57 cm max 135 cm  
1x21W LED  
2590Lm 3000K






## FLORIANA <sup>NEW</sup>

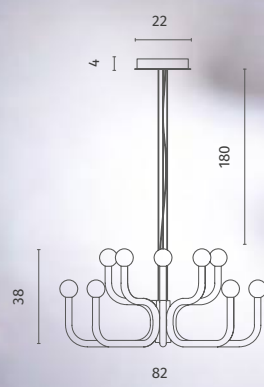
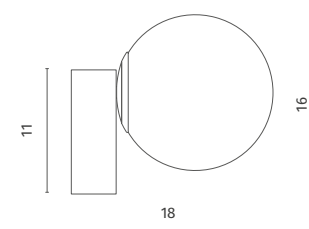
Frame materials & color: metal painted / black  
Shade material & color: glass / white

Материал и цвет арматуры: металл крашенный / черный  
Материал и цвет плафонов: стекло / белый



### 8194/06 AP-5

Wall Lamp / Бра  
w 13 cm l 18 cm  
h 16 cm  
1x5W LED  
502Lm 3000K



### 8194/06 LM-94 ▲

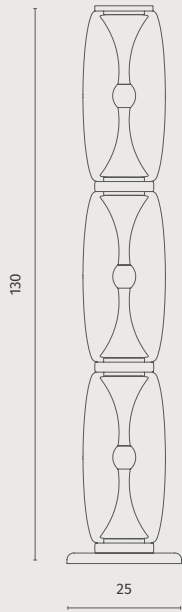
Chandelier / Люстра  
Ø 82 cm  
h 38 cm max 180 cm  
1x71W LED  
5110Lm 3000K



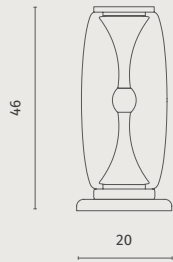
STERZO<sup>NEW</sup>

Frame materials & color: metal plated / brass  
Shade material & color: glass / amber

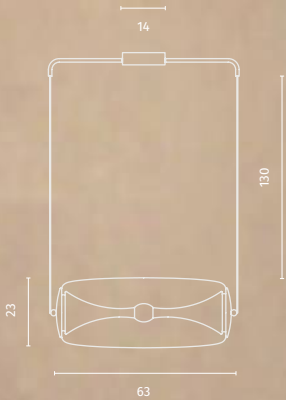
Материал и цвет арматуры: металл гальванизированный / латунь  
Материал и цвет плафонов: стекло / янтарный



◀ 1244/17 PN-60  
Floor Lamp / Торшер  
Ø 25 cm  
h 130 cm  
1x49W LED  
2930Lm 3000K



1244/17 TL-20  
Table Lamp / Настольная лампа  
Ø 20 cm  
h 46 cm  
1x17W LED  
930Lm 3000K



▲ 1244/17 SP-30  
Pendant Lamp / Подвес  
w 23 cm l 63 cm  
h 23 cm max 130 cm  
1x26W LED  
2440Lm 3000K



## ЦВЕТ. ФОРМА. ФАКТУРА.

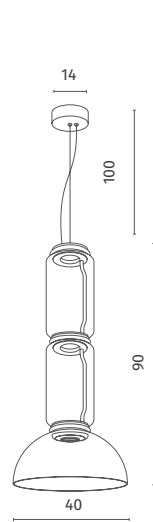
Уже который год в современном дизайне интерьеров существует тренд на натуральные фактуры и материалы. Камень, мрамор, дерево – все это прекрасно дополняет и объединяет разные элементы в интерьере. Но в то же время теплые природные цвета довольно часто разбавляются смелыми и интересными дизайнами. Мы больше не боимся использовать яркие цвета и смелые формы. Такие детали привлекают внимание и становятся центральным элементом в интерьере. ►



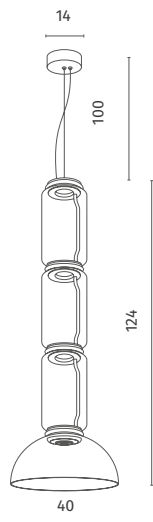
TRUMPET

Frame materials & color: metal painted / black  
Shade material & color: glass / clear

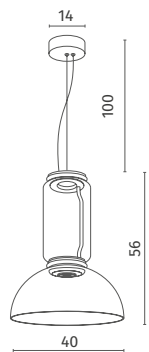
Материал и цвет арматуры: металл крашенный / черный  
Материал и цвет плафонов: стекло / прозрачный




**1242/06 SP-24**  
Pendant Lamp / Подвес  
Ø 40 cm  
h 90 cm max 100 cm  
1x24W LED  
1200Lm 4000K



**1242/06 SP-30** ▶  
Pendant Lamp / Подвес  
Ø 40 cm  
h 124 cm max 100 cm  
1x30W LED  
1500Lm 4000K



**1242/06 SP-18**  
Pendant Lamp / Подвес  
Ø 40 cm  
h 56 cm max 100 cm  
1x18W LED  
900Lm 4000K






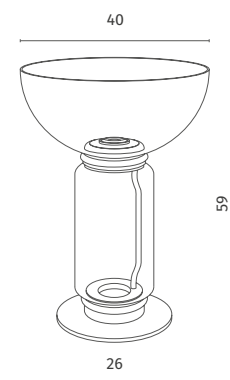
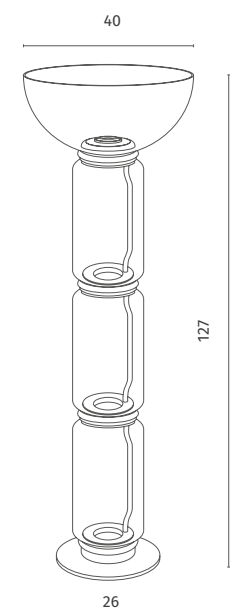
**1242/06 TL-18**

Table Lamp / Настольная  
лампа  
Ø 40 cm  
h 59 cm  
1x18W LED  
900Lm 4000K

**◀ 1242/06 PN-30**

Floor Lamp / Торшер  
Ø 40 cm  
h 127 cm  
1x30W LED  
1500Lm 4000K

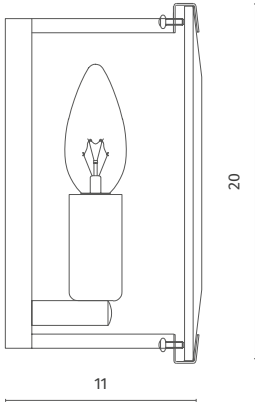




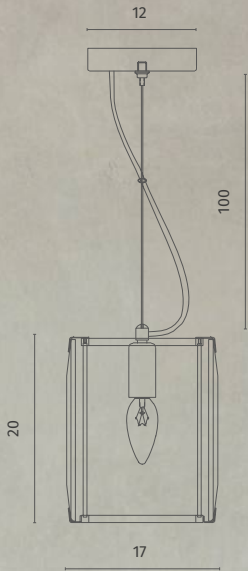
OSTIN

Frame materials & color: metal plated / chrome  
Shade material & color: glass / clear

Материал и цвет арматуры: металл  
гальванизированный / хром  
Материал и цвет плафонов: стекло / прозрачный



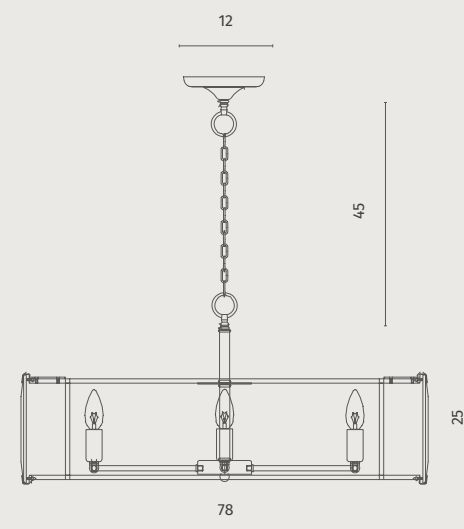
**1100/02 AP-1**  
Wall Lamp / Бра  
w 14 cm l 11 cm  
h 20 cm  
1x60W E14



**1100/02 SP-1** ►  
Pendant Lamp / Подвес  
w 17 cm l 17 cm  
h 20 cm max 100 cm  
1x60W E14

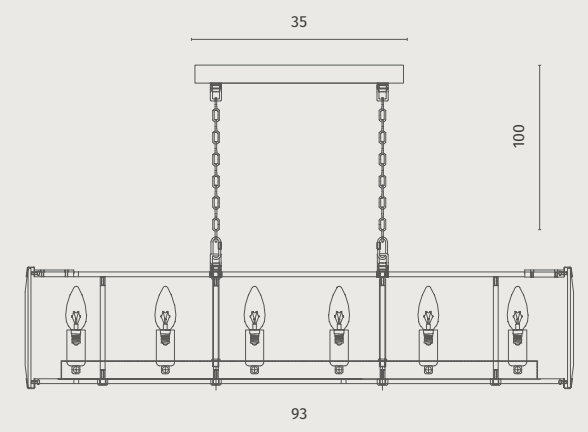






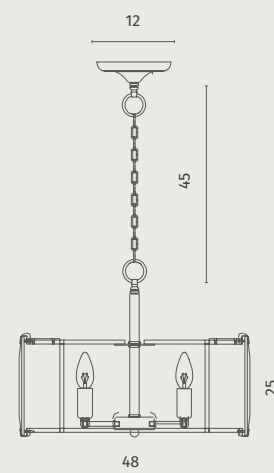
#### ◀ 1100/02 SP-8

Chandelier / Люстра  
 Ø 78 cm  
 h 25 cm max 45 cm  
 8x60W E14



#### 1100/02 SP-12

Chandelier / Люстра  
 w 32 cm l 93 cm  
 h 25 cm max 100 cm  
 12x40W E14



#### 1100/02 SP-5

Chandelier / Люстра  
 Ø 48 cm  
 h 25 cm max 45 cm  
 5x60W E14

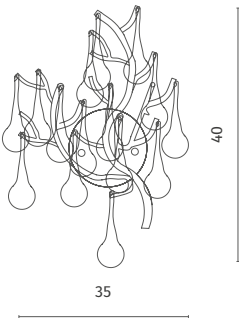




SALICE

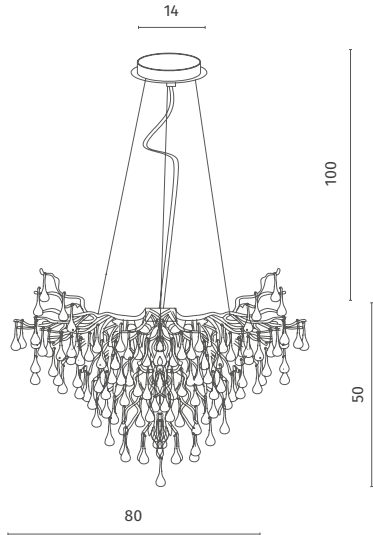
Frame materials & color: aluminum, metal plated / silver, gold  
Shade material & color: glass / clear

Материал и цвет арматуры: алюминий, металл гальванизированный / серебро, золото  
Материал и цвет плафонов: стекло / прозрачный



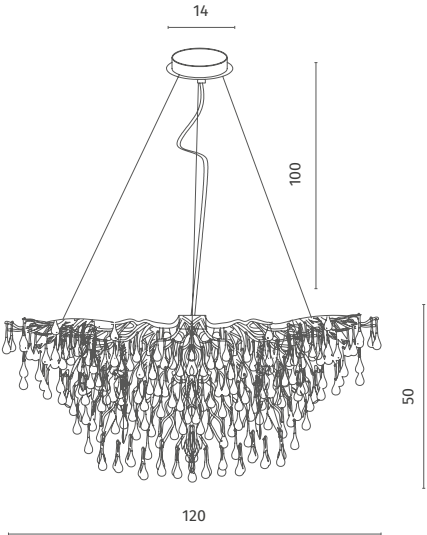
3132/01 AP-3 (золото/gold)  
3132/26 AP-3 (серебро/silver)

Wall Lamp / Бра  
w 35 cm l 20 cm  
h 40 cm  
3x40W G9



3132/01 SP-10 (золото/gold)  
3132/26 SP-10 (серебро/silver)

Chandelier / Люстра  
Ø 80 cm  
h 50 cm max 100 cm  
10x40W G9

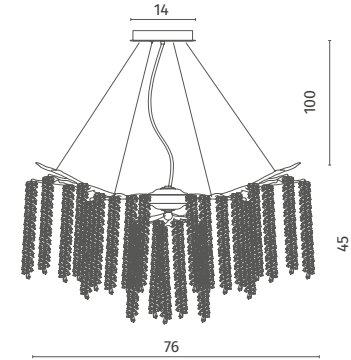


3132/01 SP-13 (золото/gold)  
3132/26 SP-13 (серебро/silver) ▶

Chandelier / Люстра  
w 60 cm l 120 cm  
h 50 cm max 100 cm  
13x40W G9





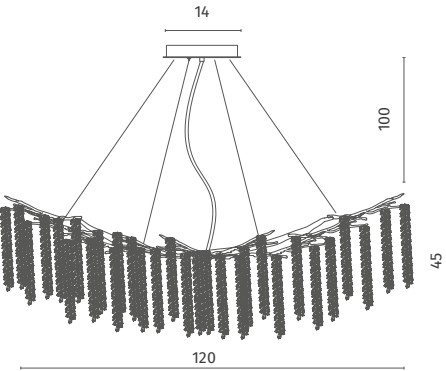


#### 3133/01 SP-10

Chandelier / Люстра  
 Ø 76 cm  
 h 45 cm max 100 cm  
 10x40W G9

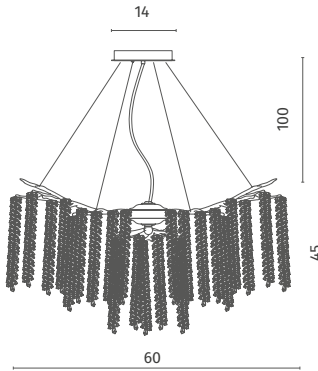


Frame materials & color: metal plated / gold, silver  
 Shade material & color: glass / clear, amber, white  
 Материал и цвет арматуры: металл гальванизированный / золото, серебро  
 Материал и цвет плафонов: стекло / прозрачный, янтарный, белый



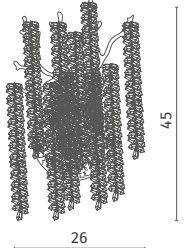
#### 3133/01 SP-14

Chandelier / Люстра  
 w 50 cm l 120 cm  
 h 45 cm max 100 cm  
 14x40W G9



#### 3133/01 SP-8

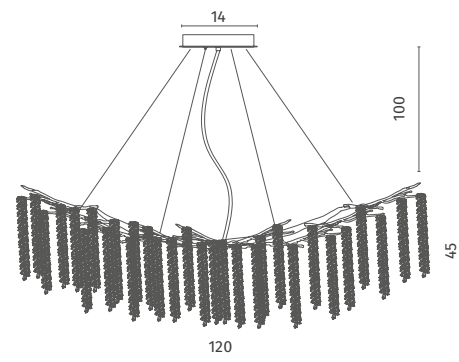
Chandelier / Люстра  
 Ø 60 cm  
 h 45 cm max 100 cm  
 8x40W G9



#### 3133/01 AP-2

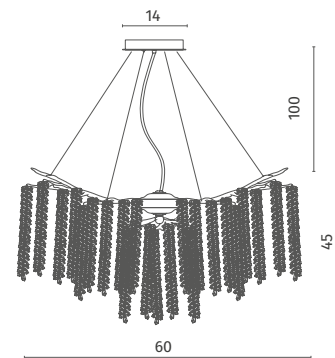
Wall Lamp / Бра  
 w 26 cm l 16 cm  
 h 45 cm  
 2x40W G9





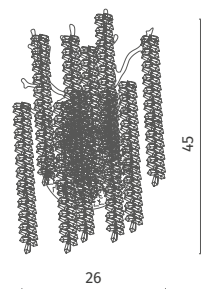
### 3134/O1 SP-14

Chandelier / Люстра  
w 50 cm l 120 cm  
h 45 cm max 100 cm  
14x40W G9



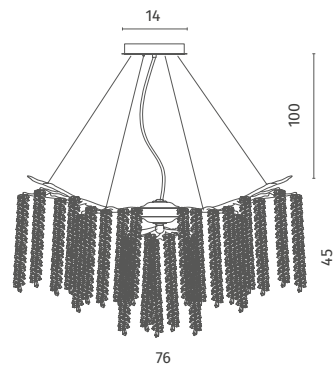
### 3134/O1 SP-8

Chandelier / Люстра  
Ø 60 cm  
h 45 cm max 100 cm  
8x40W G9



### 3134/O1 AP-2

Wall Lamp / Бра  
w 26 cm l 16 cm  
h 45 cm  
2x40W G9

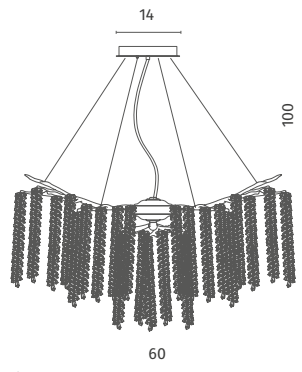


### 3134/O1 SP-10 ►

Chandelier / Люстра  
Ø 76 cm  
h 45 cm max 100 cm  
10x40W G9

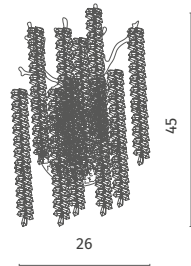






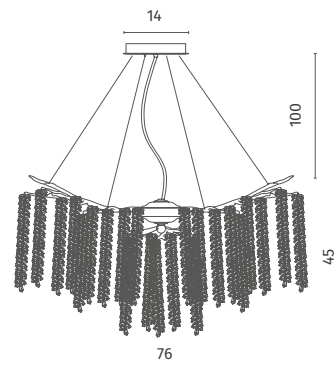
◀ **3135/26 SP-8**

Chandelier / Люстра  
 Ø 60 cm  
 h 45 cm max 100 cm  
 8x40W G9



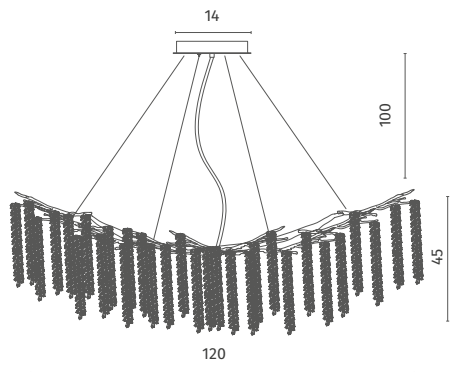
**3135/26 AP-2**

Wall Lamp / Бра  
 w 26 cm l 16 cm  
 h 45 cm  
 2x40W G9



**3135/26 SP-10**

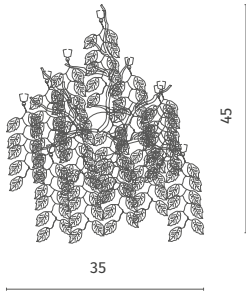
Chandelier / Люстра  
 Ø 76 cm  
 h 45 cm max 100 cm  
 10x40W G9



**3135/26 SP-14**

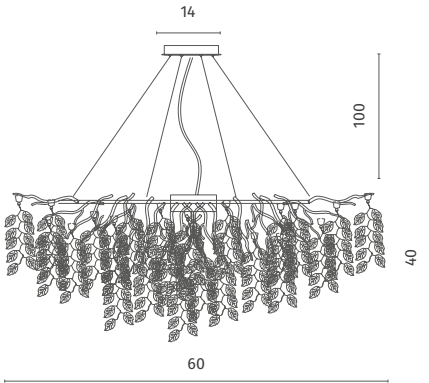
Chandelier / Люстра  
 w 50 cm l 120 cm  
 h 45 cm max 100 cm  
 14x40W G9





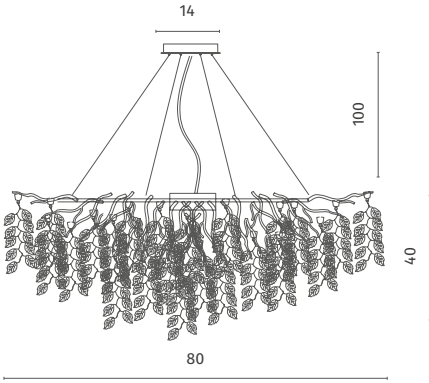
**3136/01 AP-3**

Wall Lamp / Бра  
w 35 cm l 20 cm  
h 45 cm  
3x40W G9



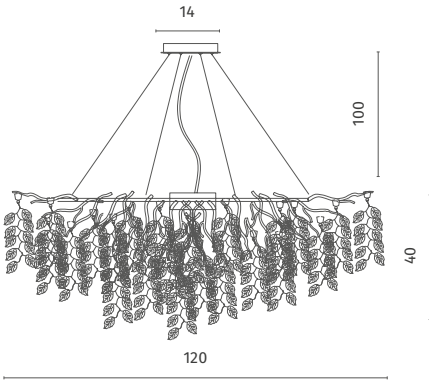
**3136/01 SP-8**

Chandelier / Люстра  
Ø 60 cm  
h 40 cm max 100 cm  
8x40W G9



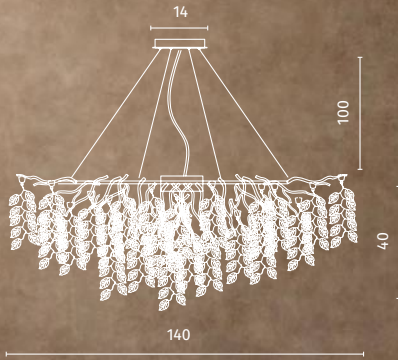
**3136/01 SP-12**

Chandelier / Люстра  
Ø 80 cm  
h 40 cm max 100 cm  
12x40W G9



**3136/01 SP-13**

Chandelier / Люстра  
w 50 cm l 120 cm  
h 40 cm max 100 cm  
13x40W G9

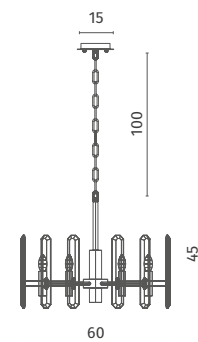


**3136/01 SP-15**

Chandelier / Люстра  
w 50 cm l 140 cm  
h 40 cm max 100 cm  
15x40W G9







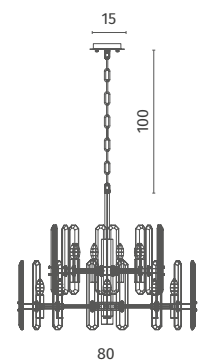
7136/02 LM-6

(хром/chrome)

7136/18 LM-6

(бронза/bronze)

Chandelier / Люстра  
 Ø 60 cm  
 h 45 cm max 100 cm  
 6x60W E14



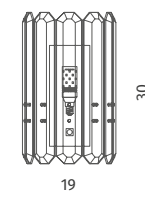
◀ 7136/02 LM-12

(хром/chrome)

7136/18 LM-12

(бронза/bronze)

Chandelier / Люстра  
 Ø 80 cm  
 h 59 cm max 100 cm  
 12x60W E14



◀ 7136/02 AP-1

(хром/chrome)

7136/18 AP-1

(бронза/bronze)

Wall Lamp / Бра  
 w 19 cm l 12 cm  
 h 30 cm  
 1x60W E14



## TENERIFE

Frame materials & color: metal plated / chrome, bronze  
 Shade material & color: crystal / clear

Материал и цвет арматуры: металл  
 гальванизированный / хром, бронза  
 Материал и цвет плафонов: хрусталь / прозрачный





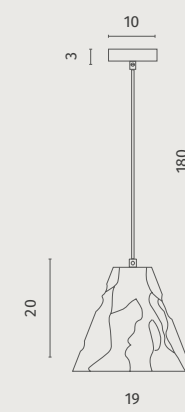
PIRAMIDE NEW

Frame materials & color: metal painted / gold, black, silver, white  
Shade material & color: metal painted / gold, black, silver, white

Материал и цвет арматуры: металл крашеный / золото, черный, серебро, белый  
Материал и цвет плафонов: металл крашеный / золото, черный, серебро, белый

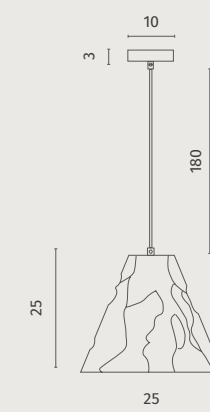







5097/06 SP-1 (черный/black)  
 5097/33 SP-1 (белый/white)  
 5097/26 SP-1 (серебро/silver)  
 5097/01 SP-1 (золото/gold)

Pendant Lamp / Подвес  
 Ø 19 cm  
 h 20 cm max 180 cm  
 1x60W E27



5098/06 SP-1 (черный/black)  
 5098/33 SP-1 (белый/white)  
 5098/26 SP-1 (серебро/silver)  
 5098/01 SP-1 (золото/gold)

Pendant Lamp / Подвес  
 Ø 25 cm  
 h 25 cm max 180 cm  
 1x60W E27

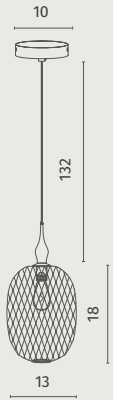




VERDI

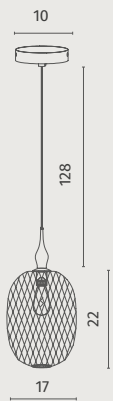
Frame materials & color: metal plated / brass  
Shade material & color: glass / white, brown, orange

Материал и цвет арматуры: металл  
гальванизированный / латунь  
Материал и цвет плафонов: стекло / белый,  
коричневый, оранжевый



- 5817/03 SP-1 (белый/white)
- 5817/06 SP-1 (коричневый/brown)
- 5817/07 SP-1 (оранжевый/orange)

Pendant Lamp / Подвес  
Ø 13 cm  
h 26 cm max 124 cm  
1x60W E14



- 5818/03 SP-1 (белый/white)
- 5818/06 SP-1 (коричневый/brown)
- 5818/07 SP-1 (оранжевый/orange)

Pendant Lamp / Подвес  
Ø 17 cm  
h 30 cm max 120 cm  
1x60W E14

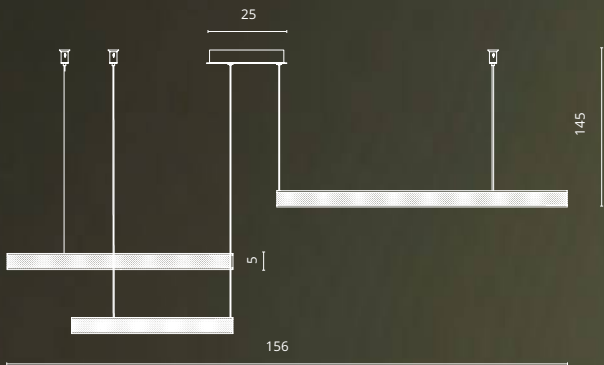




# AVANTI

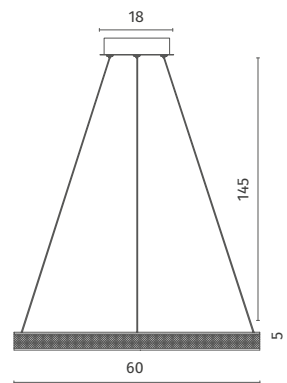
Frame materials & color: metal plated artificial leather / brass  
Shade material & color: silicon / white

Материал и цвет арматуры: металл гальванизированный  
эко кожа / латунь  
Материал и цвет плафонов: силикон / белый



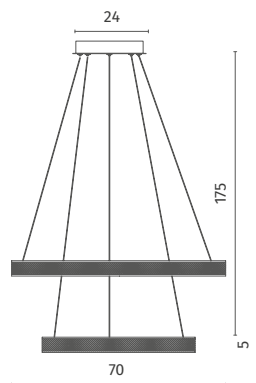
## 1926/17 SP-3 ▲

Pendant Lamp / Подвес  
w 156 cm l 130 cm  
h 5 cm max 145 cm  
1x145W LED  
7250Lm 4000K



## 1926/17 SP-1

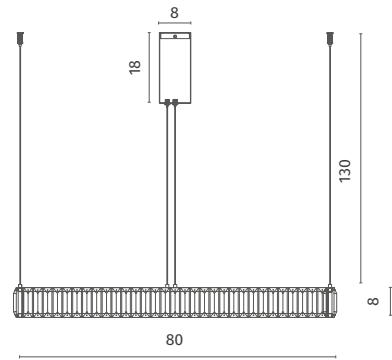
Pendant Lamp / Подвес  
Ø 60 cm  
h 5 cm max 145 cm  
1x45W LED  
2250Lm 4000K



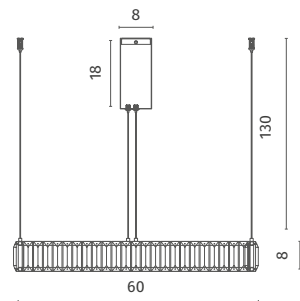
## 1926/17 SP-2

Pendant Lamp / Подвес  
Ø 70 cm  
h 5 cm max 175 cm  
1x95W LED  
4750Lm 4000K

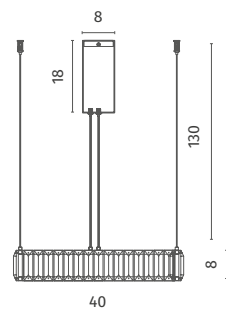


**1135/17 SP-47**

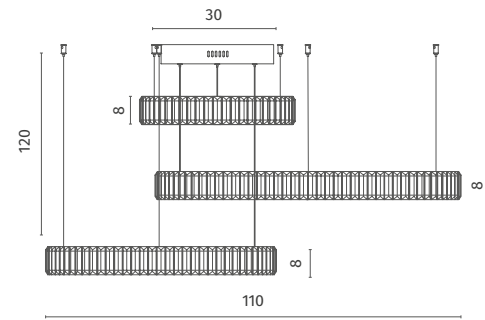
Pendant Lamp / Подвес  
 Ø 80 cm  
 h 8 cm max 130 cm  
 1x47W LED  
 2400Lm 3000K

**1135/17 SP-36**

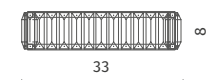
Pendant Lamp / Подвес  
 Ø 60 cm  
 h 8 cm max 130 cm  
 1x36W LED  
 1800Lm 3000K

**1135/17 SP-25**

Pendant Lamp / Подвес  
 Ø 40 cm  
 h 8 cm max 130 cm  
 1x25W LED  
 1300Lm 3000K

**1135/17 SP-106**

Pendant Lamp / Подвес  
 w 83 cm l 110 cm  
 h 8 cm max 120 cm  
 1x106W LED  
 5300Lm 3000K

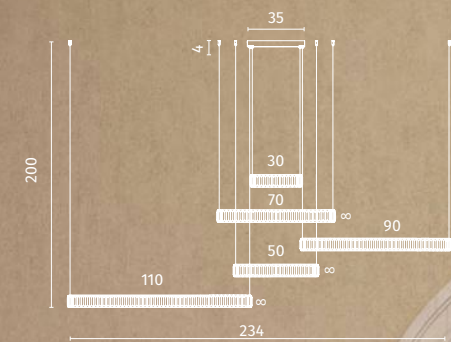
**1135/17 AP-10**

Wall Lamp / Бра  
 w 33 cm l 21 cm  
 h 8 cm  
 1x12W LED  
 730Lm 3000K

**RENATA**

Frame materials & color: metal plated / brass, chrome  
 Shade material & color: crystal / clear

Материал и цвет арматуры: металл  
 гальванизированный / латунь, хром  
 Материал и цвет плафонов: хрусталь / прозрачный

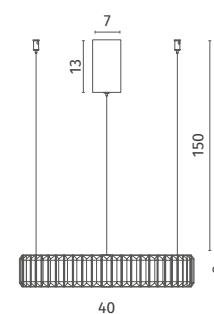
**1135/17 SP-195 ▲**

Pendant Lamp / Подвес  
 w 110 cm l 234 cm  
 h 8 cm max 200 cm  
 1x171W LED  
 8550Lm 3000K

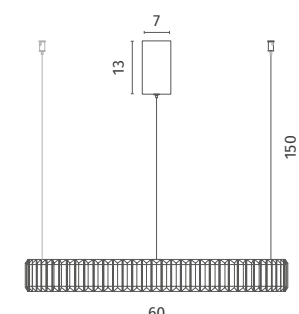
35



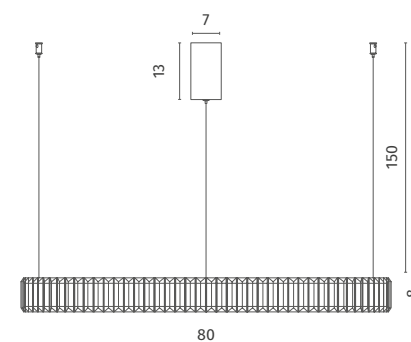


**1135/02 SP-24**

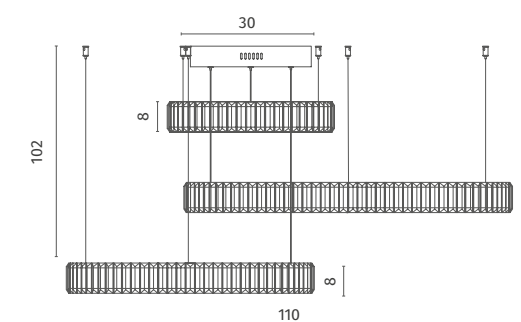

Pendant Lamp / Подвес  
 Ø 40 cm  
 h 8 cm max 150 cm  
 1x22W LED  
 1880Lm 4000K

**1135/02 SP-36**

Pendant Lamp / Подвес  
 Ø 60 cm  
 h 8 cm max 150 cm  
 1x33W LED  
 3200Lm 4000K

**◀ 1135/02 SP-48**

Pendant Lamp / Подвес  
 Ø 80 cm  
 h 8 cm max 150 cm  
 1x40W LED  
 4100Lm 4000K

**1135/02 SP-90**

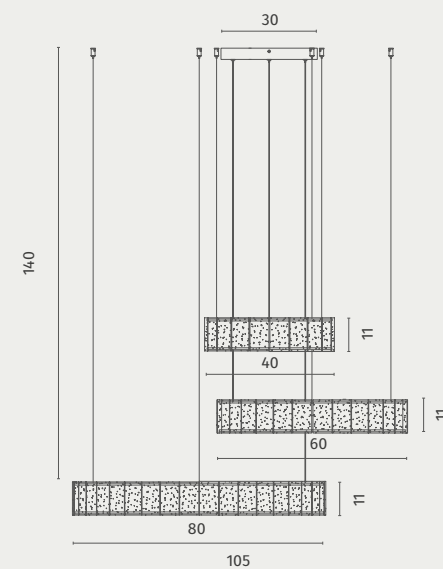
Pendant Lamp / Подвес  
 w 83 cm l 110 cm  
 h 8 cm max 100 cm  
 1x95W LED  
 7100Lm 4000K



## TERESA <sup>NEW</sup>

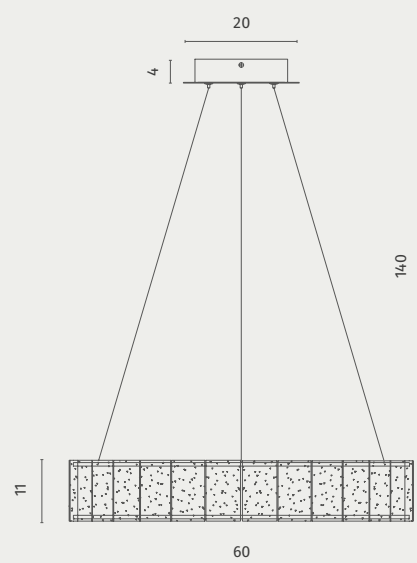
Frame materials & color: metal plated / brass  
Shade material & color: glass / clear

Материал и цвет арматуры: металл  
гальванизированный / латунь  
Материал и цвет плафонов: стекло /  
прозрачный



### 1134/17 SP-88

Pendant Lamp / Подвес  
w 80 cm l 105 cm  
h 11 cm max 140 cm  
1x88W LED  
9470Lm 3000K  
E23

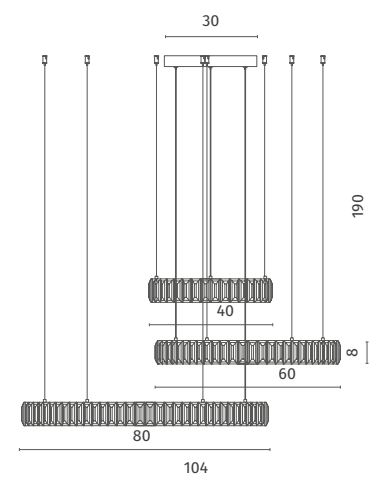


### 1134/17 SP-32 ►

Pendant Lamp / Подвес  
Ø 60 cm  
h 11 cm max 140 cm  
1x32W LED  
3500Lm 3000K  
E23

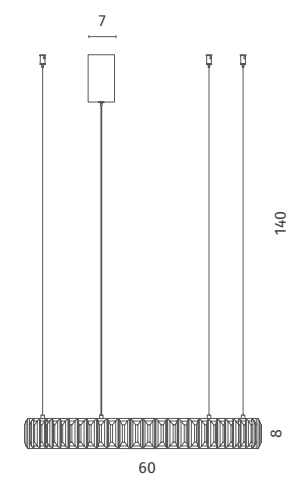






#### ◀ 1137/02 SP-106

Pendant Lamp / Подвес  
w 80 cm l 104 cm  
h 8 cm max 190 cm  
1x106W LED  
5300Lm 4000K  
E22



#### 1137/02 SP-28

Pendant Lamp / Подвес  
Ø 60 cm  
h 8 cm max 140 cm  
1x28W LED  
1400Lm 4000K  
E27

## BARBARA

Frame materials & color: metal plated / chrome  
Shade material & color: crystal / clear

Материал и цвет арматуры: металл гальванизированный / хром  
Материал и цвет плафонов: хрусталь / прозрачный

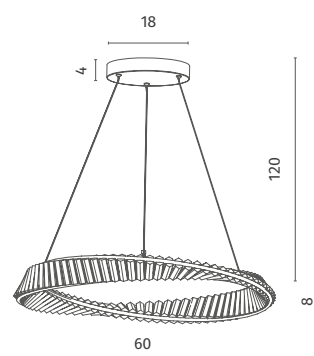




## MILLIE

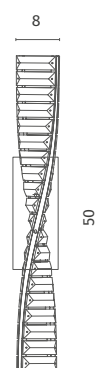
Frame materials & color: metal plated / brass  
Shade material & color: crystal / clear

Материал и цвет арматуры: металл  
гальванизированный / латунь  
Материал и цвет плафонов: хрусталь / прозрачный



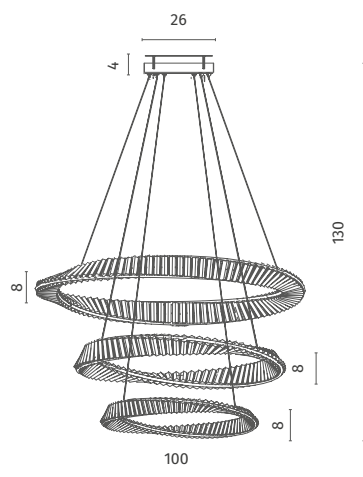
### 1136/17 SP-36 ►

Pendant Lamp / Подвес  
Ø 60 cm  
h 8 cm max 120 cm  
1x36W LED  
1870Lm 3000K  
E27



### 1136/17 AP-10 ►

Wall Lamp / Бра  
w 8 cm l 12 cm  
h 50 cm  
1x10W LED  
730Lm 3000K  
E27

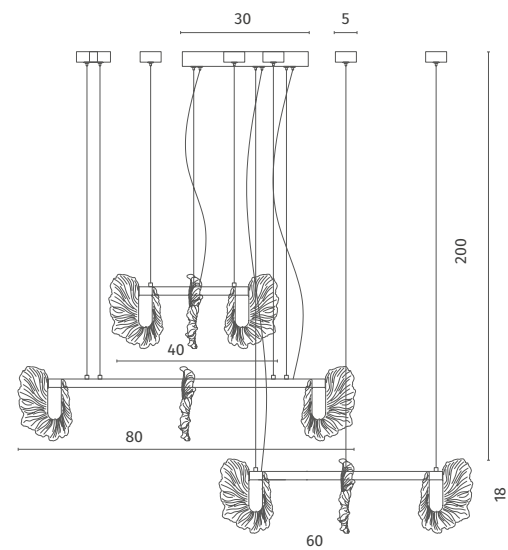


### 1136/17 SP-140

Pendant Lamp / Подвес  
Ø 100 cm  
h 8 cm max 120 cm  
1x117W LED  
5850Lm 3000K  
E27

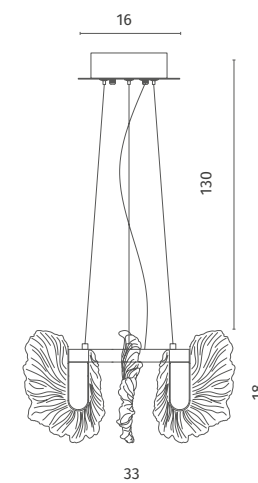






#### ◀ 1138/01 LM-280

Pendant Lamp / Подвес  
w 108 cm l 88 cm  
h 18 cm max 200 cm  
1x129W LED  
9380Lm 4000K  
⚡ 36



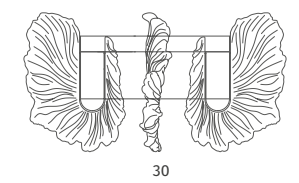
#### 1138/01 SP-36

Pendant Lamp / Подвес  
Ø 33 cm  
h 18 cm max 130 cm  
1x23W LED  
1670Lm 4000K  
⚡

## ANNA

Frame materials & color: metal plated / gold  
Shade material & color: glass / clear

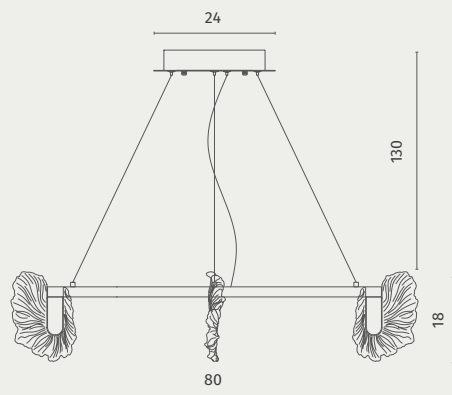

Материал и цвет арматуры: металл гальванизированный / золото  
Материал и цвет плафонов: стекло / прозрачный



#### 1138/01 AP-28

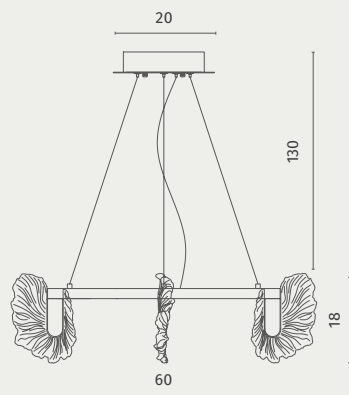
Wall Lamp / Бра  
w 20 cm l 30 cm  
h 18 cm  
1x12W LED  
830Lm 4000K





#### 1138/01 LM-125

Pendant Lamp / Подвес  
 Ø 80 cm  
 h 18 cm max 130 cm  
 1x53W LED  
 3850Lm 4000K



#### 1138/01 LM-90

Pendant Lamp / Подвес  
 Ø 60 cm  
 h 18 cm max 130 cm  
 1x39W LED  
 2840Lm 4000K



#### ◀ 1138/01 SP-130

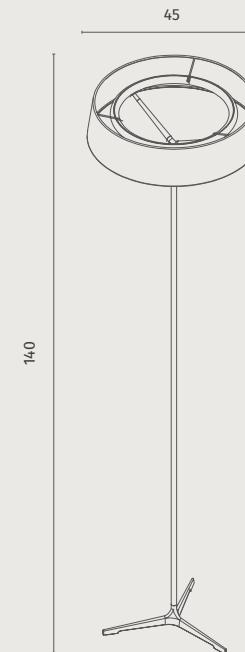
Pendant Lamp / Подвес  
 w 33 cm l 100 cm  
 h 18 cm max 130 cm  
 1x53W LED  
 3850Lm 4000Kv





#### ◀ 1029/06 PN-11

Floor Lamp / Торшер  
 Ø 45 cm  
 h 140 cm  
 1x12W LED  
 730Lm 3000K



### ALMA <sup>NEW</sup>

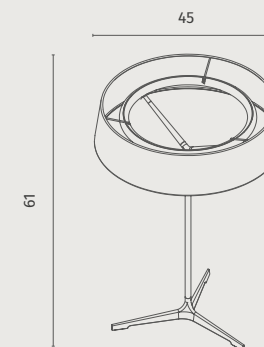
Frame materials & color: metal painted / black  
 Shade material & color: fabric / white

Материал и цвет арматуры: металл крашенный / черный

Материал и цвет плафонов: ткань / белый

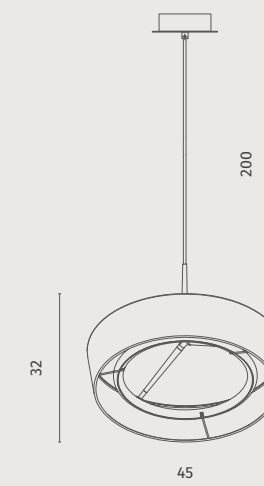
#### ◀ 1029/06 TL-11

Table Lamp / Настольная  
 лампа  
 Ø 45 cm  
 h 61 cm  
 1x12W LED  
 740Lm 3000K

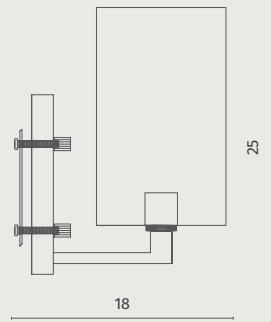


#### 1029/06 SP-10

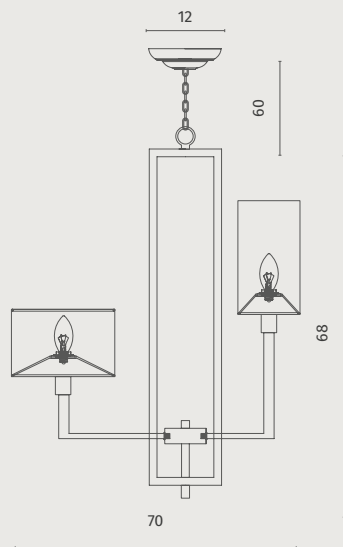
Pendant Lamp / Подвес  
 Ø 45 cm  
 h 32 cm max 200 cm  
 1x12W LED  
 740Lm 3000K








**5933/01 AP-1**  
Wall Lamp / Бра  
w 18 cm l 12 cm  
h 25 cm  
1x40W E14



**5933/01 LM-8** ►  
Chandelier / Люстра  
Ø 70 cm  
h 68 cm max 60 cm  
8x40W E14




**5933/01 TL-1** ►  
Table Lamp / Настольная  
лампа  
w 24 cm l 45 cm  
h 63 cm  
1x40W E27

## PORTA

Frame materials & color: metal painted / black  
Shade material & color: fabric / cream

Материал и цвет арматуры: металл крашенный /  
черный  
Материал и цвет плафонов: ткань / кремовый

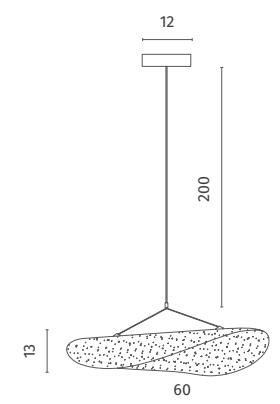




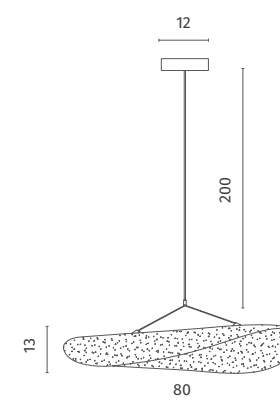
**FIAMMA** NEW

Frame materials & color: metal painted / black  
 Shade material & color: dupont paper / white

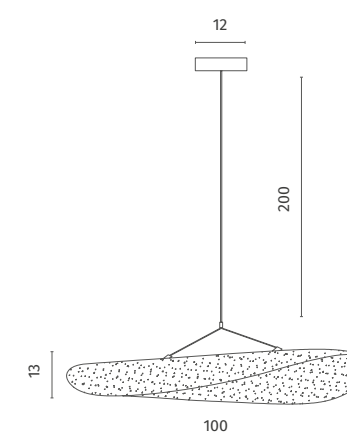
Материал и цвет арматуры: металл крашенный / черный  
 Материал и цвет плафонов: бумага дюпонт / белый


**5866/06 SP-19**


Pendant Lamp / Подвес  
 Ø 60 cm  
 h 13 cm max 200 cm  
 1x19W LED  
 570Lm 3000K


**5866/06 SP-26**

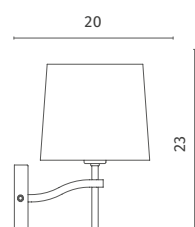
Pendant Lamp / Подвес  
 Ø 80 cm  
 h 13 cm max 200 cm  
 1x26W LED  
 730Lm 3000K


**5866/06 SP-35**

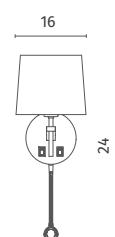
Pendant Lamp / Подвес  
 Ø 100 cm  
 h 13 cm max 200 cm  
 1x33W LED  
 1100Lm 3000K



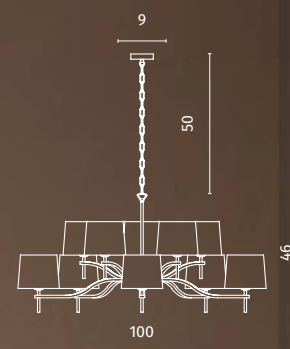


**1341/02 AP-1**

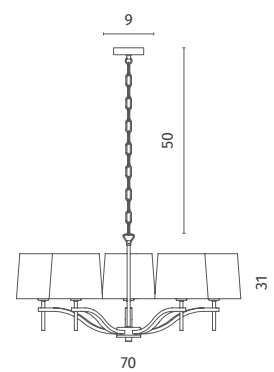
Wall Lamp / Бра  
w 16 cm l 20 cm  
h 23 cm  
1x40W E14

**1341/02 AP-2**

Wall Lamp / Бра  
w 16 cm l 20 cm  
h 24 cm  
1x40W E14  
1x1W LED  
80Lm 3000K

**1341/02 LM-10 ▲**

Chandelier / Люстра  
Ø 100 cm  
h 46 cm max 50 cm  
10x40W E14

**1341/02 LM-5**

Chandelier / Люстра  
Ø 70 cm  
h 31 cm max 50 cm  
5x40W E14

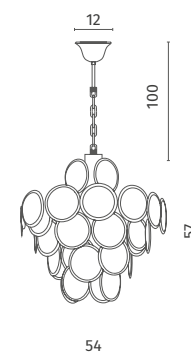
**SOPRANO**

Frame materials & color: stainless steel / chrome  
Shade material & color: fabric / white

Материал и цвет арматуры: нержавеющая сталь / хром  
Материал и цвет плафонов: ткань / белый

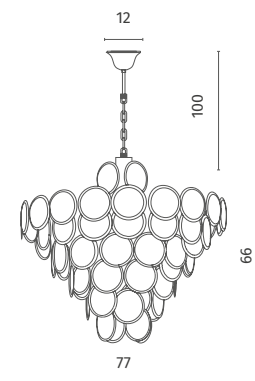






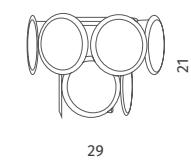
**7566/01 SP-8** (коньяк/согнас)  
**7566/02 SP-8** (дымчатый/smoky)

Chandelier / Люстра  
 Ø 54 cm  
 h 57 cm max 100 cm  
 8x60W E14



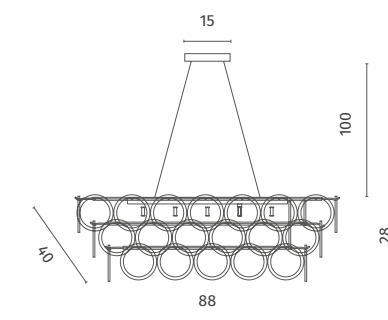
◀ **7566/01 SP-18** (коньяк/согнас)  
**7566/02 SP-18** (дымчатый/smoky)

Chandelier / Люстра  
 Ø 77 cm  
 h 66 cm max 100 cm  
 18x60W E14




◀ **7566/01 AP-1** (коньяк/согнас)  
**7566/02 AP-1** (дымчатый/smoky)

Wall Lamp / Бра  
 w 29 cm  
 h 21 cm  
 1x60W E14



**7566/01 SP-13** (коньяк/согнас)  
**7566/02 SP-13** (дымчатый/smoky)

Chandelier / Люстра  
 w 40 cm l 88 cm  
 h 28 cm max 100 cm  
 13x40W E14



## CHLOE

Frame materials & color: metal plated, stainless steel / gold, chrome  
 Shade material & color: glass / cognac, smoky

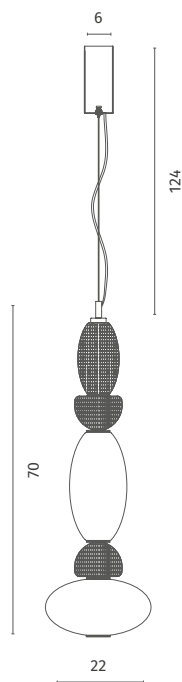
Материал и цвет арматуры: металл гальванизированный, нержавеющая сталь / золото, хром  
 Материал и цвет плафонов: стекло / коньяк, дымчатый



## AMBRA NEW

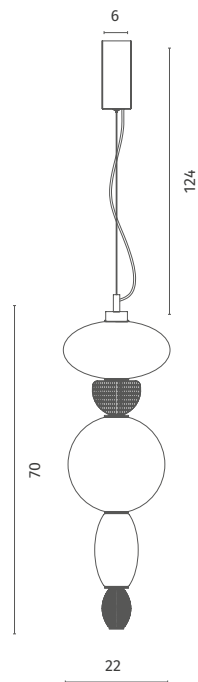
Frame materials & color: ceramics metal plated / brass  
Shade material & color: glass / multicolored

Материал и цвет арматуры: керамика металл гальванизированный / латунь  
Материал и цвет плафонов: стекло / разноцветный



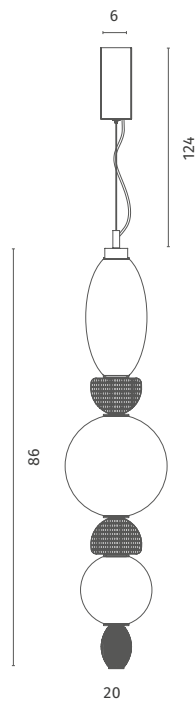
### 5016/17 SP-20

Pendant Lamp /  
Подвес  
Ø 22 cm  
h 70 cm max 124 cm  
1x20W LED  
4600Lm 3000K



### 5016/17 SP-24

Pendant Lamp /  
Подвес  
Ø 22 cm  
h 70 cm max 124 cm  
1x24W LED  
7350Lm 3000K

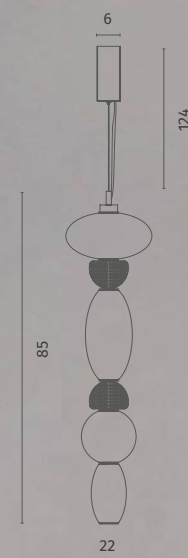


### 5016/17 SP-26

Pendant Lamp /  
Подвес  
Ø 20 cm  
h 86 cm max 124 cm  
1x28W LED  
5200Lm 3000K

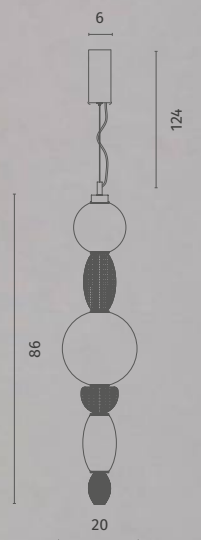
### 5016/17 SP-36 ▶

Pendant Lamp /  
Подвес  
Ø 22 cm  
h 85 cm max 124 cm  
1x36W LED  
6600Lm 3000K

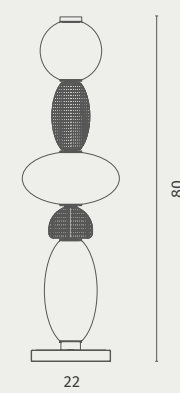


### ◀ 5016/17 SP-28

Pendant Lamp /  
Подвес  
Ø 20 cm  
h 86 cm max 124 cm  
1x28W LED  
5370Lm 3000K





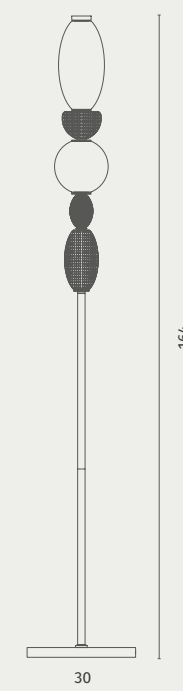


◀ **5016/17 TL-24**

Table Lamp / Настольная лампа  
 Ø 22 cm  
 h 80 cm  
 1x24W LED  
 7350Lm 3000K

**5016/17 PN-20**

Floor Lamp / Торшер  
 Ø 30 cm  
 h 164 cm  
 1x20W LED  
 4600Lm 3000K







## PASSATO

Frame materials & color: metal plated / brass  
Shade material & color: fabric / white, black

Материал и цвет арматуры: металл  
гальванизированный / латунь  
Материал и цвет плафонов: ткань / белый, черный

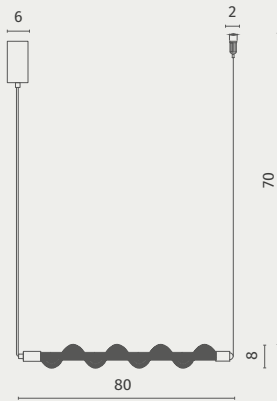


### 1925/06 SP-8

Pendant Lamp /  
Подвес  
Ø 8 cm  
h 60 cm max 90 cm  
1x8W LED  
400Lm 4000K



■ (черный/black)

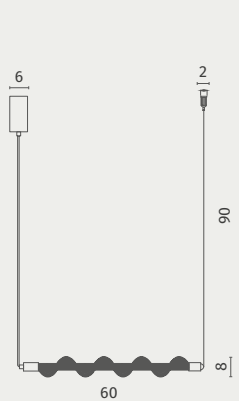


### 1925/06 SP-10

Pendant Lamp /  
Подвес  
Ø 8 cm  
h 80 cm max 70 cm  
1x11W LED  
550Lm 4000K



■ (черный/black)

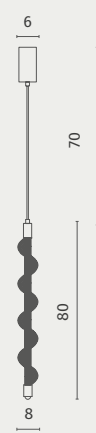


### 1925/33 SP-8

Pendant Lamp /  
Подвес  
Ø 8 cm  
h 60 cm max 90 cm  
1x8W LED  
400Lm 4000K



□ (белый/white)



### 1925/33 SP-10

Pendant Lamp /  
Подвес  
Ø 8 cm  
h 80 cm max 70 cm  
1x11W LED  
550Lm 4000K



□ (белый/white)

Multi-fastening — possibility of hanging the suspension both vertically and horizontally.  
Мультикрепление — возможность расположения подвеса как вертикально, так и горизонтально.

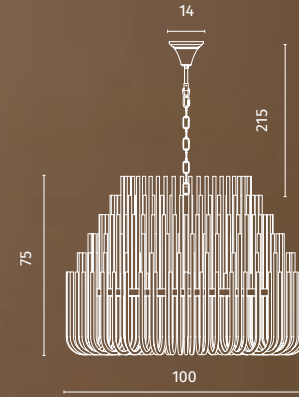




## BIANCA <sup>NEW</sup>

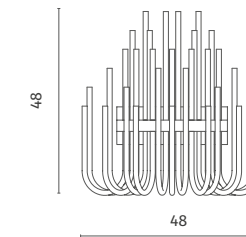
Frame materials & color: metal plated / chrome  
Shade material & color: crystal / clear

Материал и цвет арматуры: металл  
гальванизированный / хром  
Материал и цвет плафонов: хрусталь /  
прозрачный



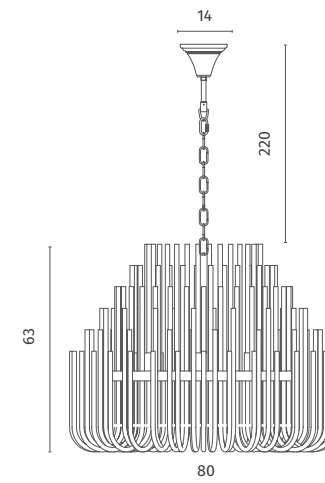
### 6043/02 LM-26

Chandelier / Люстра  
Ø 100 cm  
h 75 cm max 215 cm  
26x40W E14  
⚡ 48



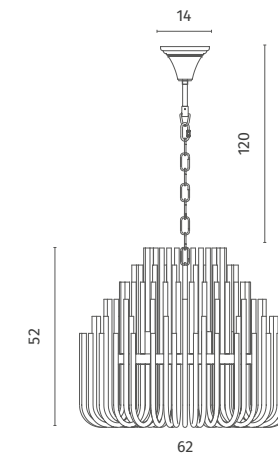
### 6043/02 AP-3

Wall Lamp / Бра  
w 48 cm l 28 cm  
h 48 cm  
3x40W E14  
⚡



### 6043/02 LM-18

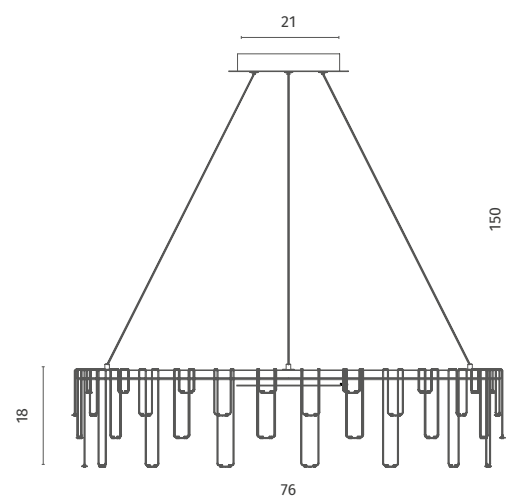
Chandelier / Люстра  
Ø 80 cm  
h 63 cm max 220 cm  
18x40W E14  
⚡ 30



### 6043/02 LM-10

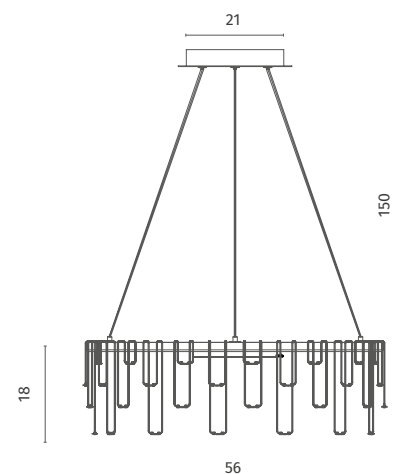
Chandelier / Люстра  
Ø 62 cm  
h 52 cm max 120 cm  
10x40W E14  
⚡





#### 1019/02 SP-70

Pendant Lamp /  
Подвес  
Ø 76 cm  
h 18 cm max 150 cm  
1x70W LED  
3500Lm 4000K  
Ⓢ



#### 1019/02 SP-46 ►

Pendant Lamp /  
Подвес  
Ø 56 cm  
h 18 cm max 150 cm  
1x46W LED  
2300Lm 4000K  
Ⓢ

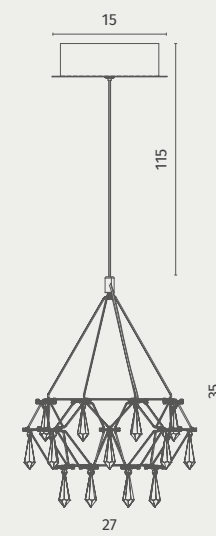
## ROTONDO NEW

Frame materials & color: metal plated / chrome  
Shade material & color: crystal / clear

Материал и цвет арматуры: металл  
гальванизированный / хром  
Материал и цвет плафонов: хрусталь / прозрачный







# 1019/02 SP-28

Pendant Lamp /  
Подвес  
Ø 27 cm  
h 35 cm max 115 cm  
1x28W LED  
1400Lm 4000K  
E27

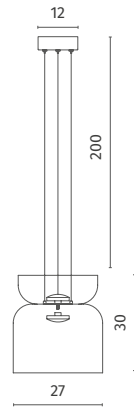




# OPAL

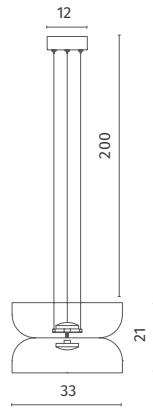
Frame materials & color: metal painted / white  
 Shade material & color: glass / white

Материал и цвет арматуры: металл крашенный / белый  
 Материал и цвет плафонов: стекло / белый



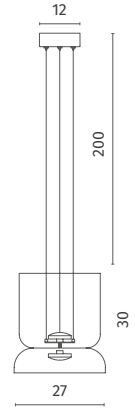
**5245/33 SP-10**

Pendant Lamp /  
 Подвес  
 Ø 27 cm  
 h 30 cm max 200 cm  
 1x10W LED  
 500Lm 4000K



**5246/33 SP-10**

Pendant Lamp /  
 Подвес  
 Ø 33 cm  
 h 21 cm max 200 cm  
 1x10W LED  
 500Lm 4000K



**5247/33 SP-10**

Pendant Lamp /  
 Подвес  
 Ø 27 cm  
 h 30 cm max 200 cm  
 1x10W LED  
 500Lm 4000K





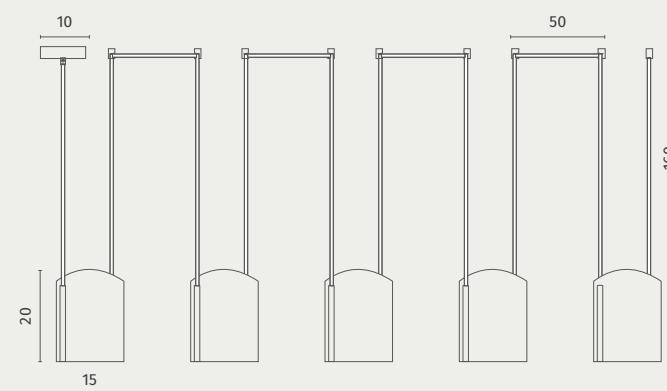


## MIRACOLO <sup>NEW</sup>

Frame materials & color: metal painted / black  
 Shade material & color: metal painted / black

Материал и цвет арматуры: металл крашенный / черный  
 Материал и цвет плафонов: металл крашенный / черный

Fixed wire, design adapted for counting brackets.  
 Фиксированный провод, конструкция адаптируется за счет скоб.



### ◀ 5086/06 SP-5

Pendant Lamp /  
 Подвес  
 Ø 15 cm  
 h 20 cm max 1800 cm  
 5x60W E27

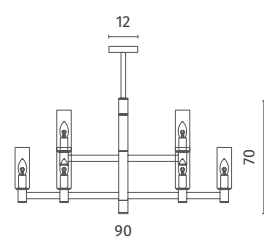


### 5086/06 SP-1

Pendant Lamp /  
 Подвес  
 Ø 15 cm  
 h 20 cm max 180 cm  
 1x60W E27

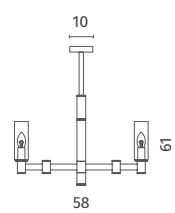






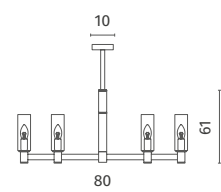
#### 2654/17 LM-12

Chandelier / Люстра  
 Ø 90 cm  
 h 70 cm  
 12x40W E14



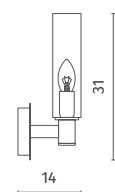
#### 2654/17 LM-6

Chandelier / Люстра  
 Ø 58 cm  
 h 61 cm  
 6x40W E14



#### 2654/17 LM-9 ►

Chandelier / Люстра  
 Ø 80 cm  
 h 61 cm  
 9x40W E14



#### 2654/17 AP-1 ►

Wall Lamp / Бра  
 w 14 cm  
 h 31 cm  
 1x40W E14

## BAROLO

Frame materials & color: metal plated / brass  
 Shade material & color: glass / clear

Материал и цвет арматуры: металл гальванизированный / латунь  
 Материал и цвет плафонов: стекло / прозрачный

BAROLO



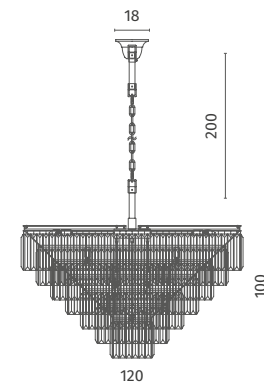




## NOVA

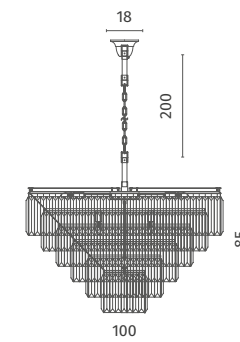
Frame materials & color: metal painted, metal plated / black gold, chrome  
Shade material & color: crystal / clear

Материал и цвет арматуры: металл крашенный, металл гальванизированный / черно-золотой, хром  
Материал и цвет плафонов: хрусталь / прозрачный



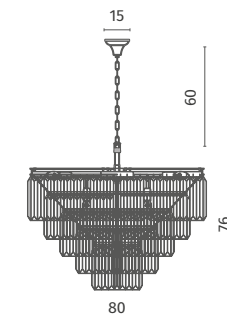
### ◀ 3001/01 LM-25

Chandelier / Люстра  
Ø 120 cm  
h 100 cm max 200 cm  
25x40W E14  
🔌 28



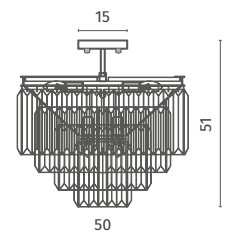
### 3001/01 LM-16

Chandelier / Люстра  
Ø 100 cm  
h 85 cm max 200 cm  
16x40W E14  
🔌 21



### 3001/01 LM-13

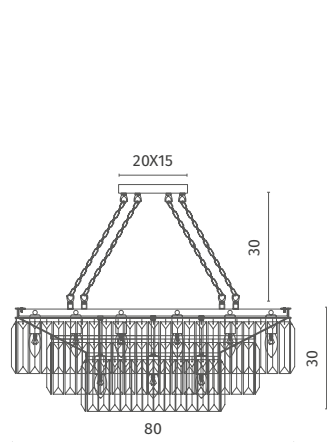
Chandelier / Люстра  
Ø 80 cm  
h 76 cm max 60 cm  
13x40W E14  
🔌



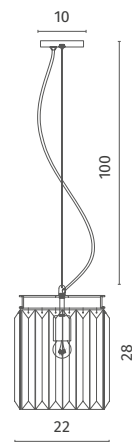
### 3001/01 PL-9

Ceiling Lamp / Потолочный светильник  
Ø 50 cm  
h 51 cm  
9x40W E14

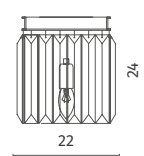


**3001/01 SP-15**

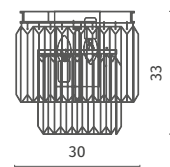
Chandelier / Люстра  
w 50 cm l 80 cm  
h 30 cm max 30 cm  
15x40W E14  
21

**3001/01 SP-1**

Pendant Lamp /  
Подвес  
Ø 22 cm  
h 28 cm max 100 cm  
1x75W E27

**3001/01 AP-1**

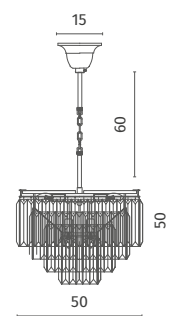
Wall Lamp / Бра  
w 22 cm l 11 cm  
h 24 cm  
1x60W E14

**3001/01 AP-2**

Wall Lamp / Бра  
w 30 cm l 17 cm  
h 33 cm  
2x40W E14

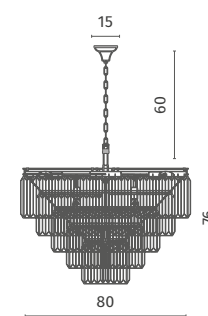






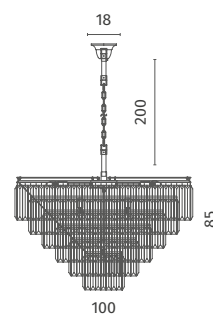
### 3001/02 LM-9

Chandelier / Люстра  
 Ø 50 cm  
 h 50 cm max 60 cm  
 9x40W E14



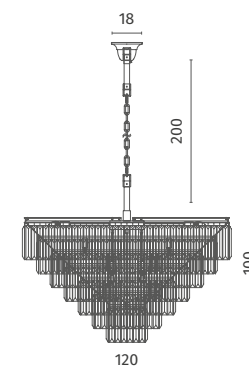
### 3001/02 LM-13

Chandelier / Люстра  
 Ø 80 cm  
 h 76 cm max 60 cm  
 13x40W E14



### 3001/02 LM-16

Chandelier / Люстра  
 Ø 100 cm  
 h 85 cm max 200 cm  
 16x40W E14

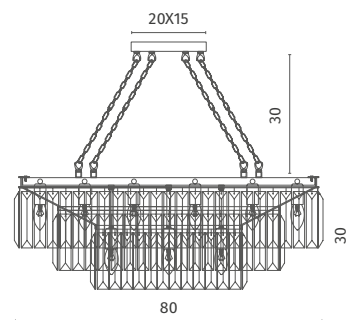



### ◀ 3001/02 LM-25

Chandelier / Люстра  
 Ø 120 cm  
 h 100 cm max 200 cm  
 25x40W E14

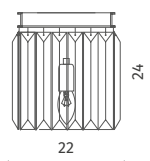






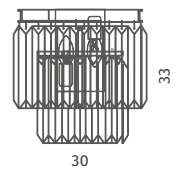
### 3001/02 SP-15

Chandelier / Люстра  
w 50 cm l 80 cm  
h 30 cm max 30 cm  
15x40W E14  
20



### 3001/02 AP-1

Wall Lamp / Бра  
w 22 cm l 11 cm  
h 24 cm  
1x60W E14

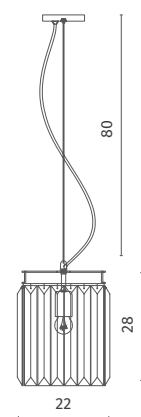


### 3001/02 AP-2 ►

Wall Lamp / Бра  
w 30 cm l 17 cm  
h 33 cm  
2x40W E14







#### ◀ 3001/02 SP-1

Pendant Lamp /  
Подвес  
Ø 22 cm  
h 28 cm max 80 cm  
1x75W E27



#### 3001/02 PN-6

Floor Lamp / Торшер  
Ø 50 cm  
h 160 cm  
6x40W E14  
25



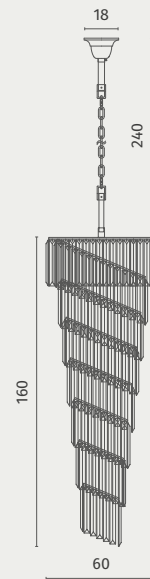




## CHARLOTTE

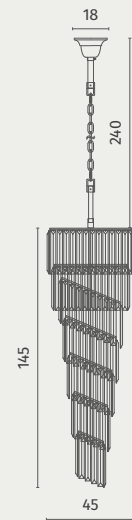
Frame materials & color: metal painted / black gold  
Shade material & color: crystal / clear

Материал и цвет арматуры: металл крашеный /  
черно-золотой  
Материал и цвет плафонов: хрусталь /  
прозрачный



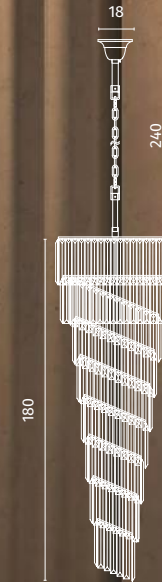
### 3011/01 SP-15

Chandelier / Люстра  
Ø 60 cm  
h 160 cm max 240 cm  
15x40W E14  
⚡ 24



### 3011/01 SP-11

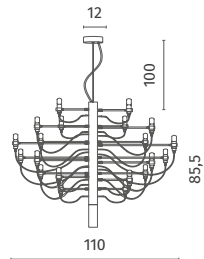
Chandelier / Люстра  
Ø 45 cm  
h 145 cm max 240 cm  
11x40W E14  
⚡ 39



### 3011/01 SP-18 ▲

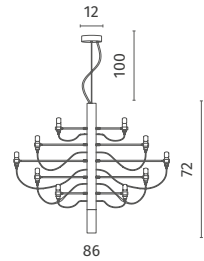
Chandelier / Люстра  
Ø 70 cm  
h 180 cm max 240 cm  
18x40W E14  
⚡ 61





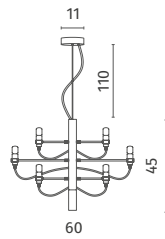
8030/02 LM-50 (хром/chrome)  
 8030/17 LM-50 (латунь/brass)

Chandelier / Люстра  
 Ø 110 cm  
 h 86 cm max 100 cm  
 50x15W E14



8030/02 LM-30 (хром/chrome)  
 8030/17 LM-30 (латунь/brass)

Chandelier / Люстра  
 Ø 86 cm  
 h 72 cm max 100 cm  
 30x15W E14



8030/02 LM-18 (хром/chrome)  
 8030/17 LM-18 (латунь/brass)

Chandelier / Люстра  
 Ø 60 cm  
 h 45 cm max 110 cm  
 30x15W E14



## MOLTO

Frame materials & color: metal plated / chrome, brass

Материал и цвет арматуры: металл гальванизированный / хром, латунь

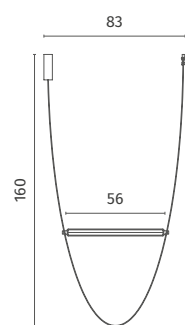




## ALMATO <sup>NEW</sup>

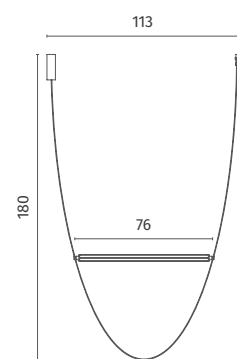
Frame materials & color: silicon metal painted / brown  
Shade material & color: glass / clear

Материал и цвет арматуры: силикон металл  
крашеный / коричневый  
Материал и цвет плафонов: стекло / прозрачный



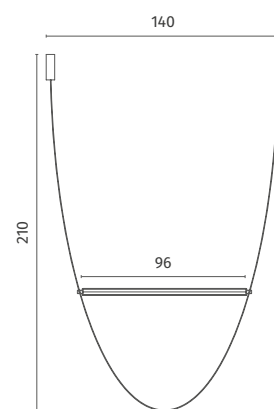
### 1128/34 SP-80

Pendant Lamp / Подвес  
w 4 cm l 83 cm  
h 160 cm  
1x22W LED  
1020Lm 3000K



### 1128/34 SP-110

Pendant Lamp / Подвес  
w 4 cm l 113 cm  
h 180 cm  
1x31W LED  
1230Lm 3000K



### 1128/34 SP-140

Pendant Lamp / Подвес  
w 4 cm l 140 cm  
h 210 cm  
1x39W LED  
1380Lm 3000K



UFO <sup>NEW</sup>

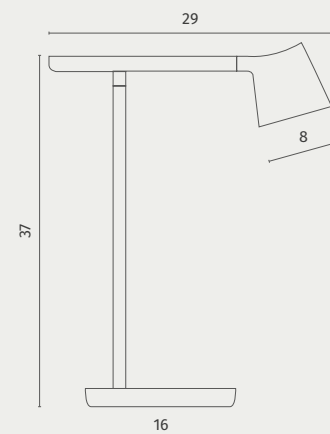
Frame materials & color: metal painted / black, green, white, brown  
 Shade material & color: acrylic / white

Материал и цвет арматуры: металл крашенный / черный, зелёный, белый, коричневый  
 Материал и цвет плафонов: акрил / белый



- 1387/06 TL-7 ■ (черный/black)  
 ◀ 1387/33 TL-7 ■ (белый/white)  
 1387/34 TL-7 ■ (коричневый/brown)  
 1387/13 TL-7 ■ (зеленый/green)

Table Lamp / Настольная  
 лампа  
 w 16 cm | 29 cm  
 h 37 cm  
 1x7W LED  
 530Lm 3000K

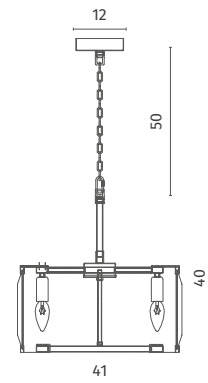





## ELLIOT

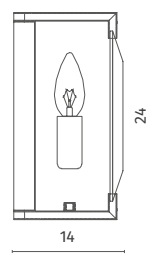
Frame materials & color: metal painted / black  
Shade material & color: glass / clear

Материал и цвет арматуры: металл крашенный / черный  
Материал и цвет плафонов: стекло / прозрачный



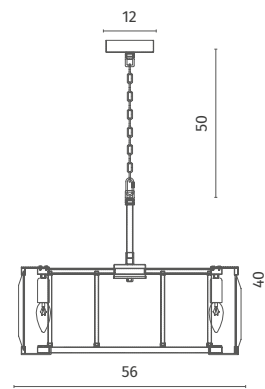
### 7304/04 SP-6

Chandelier / Люстра  
Ø 41 cm  
h 40 cm max 50 cm  
6x40W E14



### 7304/04 AP-1

Wall Lamp / Бра  
w 22 cm l 14 cm  
h 24 cm  
1x40W E14




### 7304/04 SP-8 ►

Chandelier / Люстра  
Ø 56 cm  
h 40 cm max 50 cm  
8x40W E14  
⚡



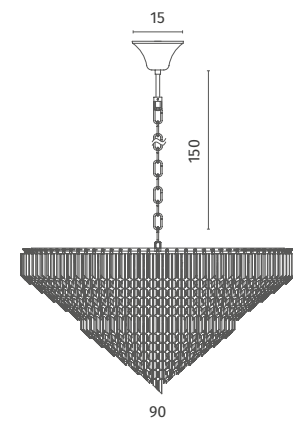




## FRIZZANTE

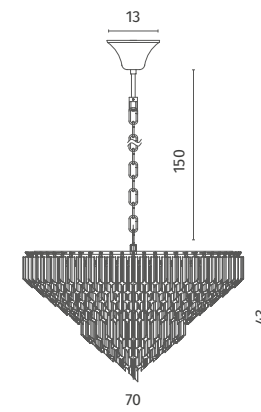
Frame materials & color: metal plated / gold  
Shade material & color: crystal / gold, frosted gold, clear

Материал и цвет арматуры: металл  
гальванизированный / золото  
Материал и цвет плафонов: хрусталь / золото,  
матовое золото, прозрачный



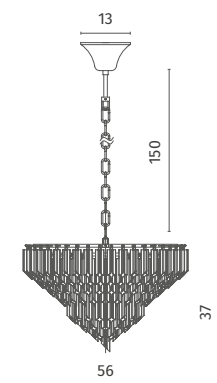
### ◀ 1683/01 LM-16

Chandelier / Люстра  
Ø 90 cm  
h 50 cm max 150 cm  
16x60W E14  
⚡ 32



### 1683/01 LM-10

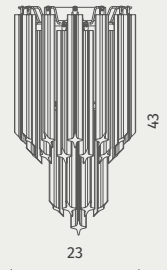
Chandelier / Люстра  
Ø 70 cm  
h 43 cm max 150 cm  
10x60W E14  
⚡



### 1683/01 LM-7


Chandelier / Люстра  
Ø 56 cm  
h 37 cm max 150 cm  
7x60W E14  
⚡





**1683/01 AP-1** ►

Wall Lamp / Бpa  
w 23 cm l 14 cm  
h 43 cm  
1x60W E14  
Ⓜ

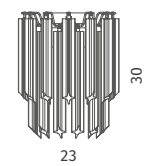


**1683/01 LM-11**

Chandelier / Люстра  
Ø 43 cm  
h 124 cm max 150 cm  
11x60W E14  
Ⓜ

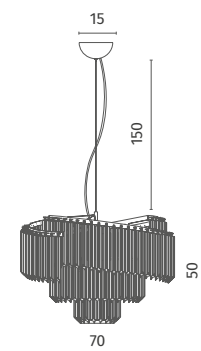






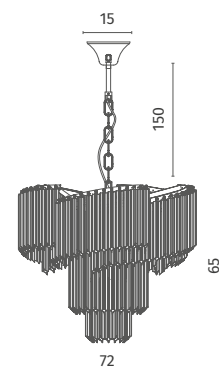
#### 1681/O1 AP-1

Wall Lamp / Бpa  
w 23 cm l 14 cm  
h 30 cm  
1x60W E14  
⚡



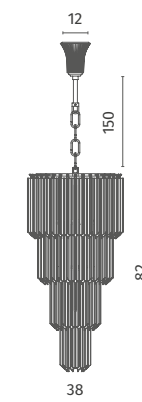
#### 1681/O1 LM-7

Chandelier / Люстра  
Ø 70 cm  
h 50 cm max 150 cm  
7x60W E14  
⚡



#### ◀ 1681/O1 LM-9

Chandelier / Люстра  
Ø 72 cm  
h 65 cm max 150 cm  
9x60W E14  
⚡ ⚡23



#### 1681/O1 SP-9

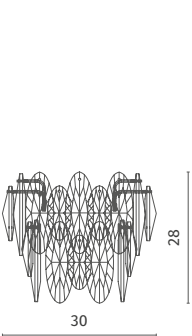
Chandelier / Люстра  
Ø 38 cm  
h 82 cm max 150 cm  
9x60W E14  
⚡



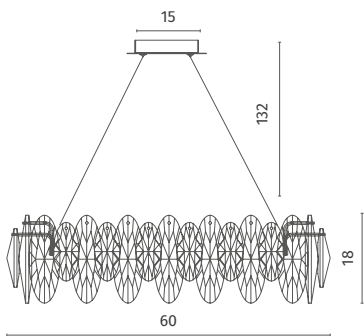
OPHELIA

Frame materials & color: metal plated / brass  
Shade material & color: crystal / clear, smoky

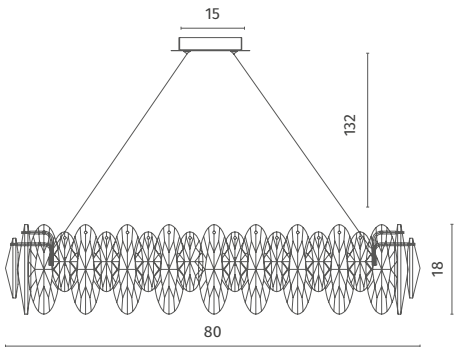
Материал и цвет арматуры: металл гальванизированный / латунь  
Материал и цвет плафонов: хрусталь / прозрачный, дымчатый



**7203/17 AP-2**  
Wall Lamp / Бра  
w 30 cm l 18 cm  
h 28 cm  
2x40W E14



**7203/17 LM-8**  
Chandelier / Люстра  
Ø 60 cm  
h 18 cm max 132 cm  
8x40W E14



**7203/17 LM-12** ►  
Chandelier / Люстра  
Ø 80 cm  
h 18 cm max 132 cm  
12x40W E14

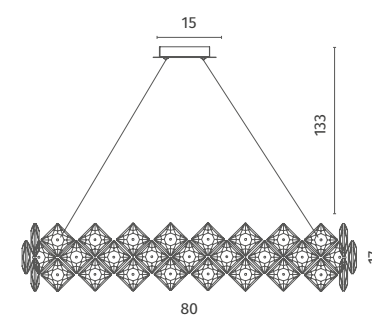





## ROSALINDA

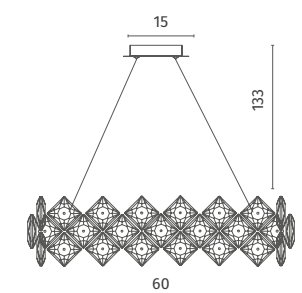
Frame materials & color: metal plated / brass  
Shade material & color: crystal / clear, smoky

Материал и цвет арматуры: металл гальванизированный / латунь  
Материал и цвет плафонов: хрусталь / прозрачный, дымчатый



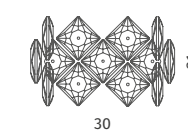
### ◀ 7204/17 LM-12

Chandelier / Люстра  
Ø 80 cm  
h 17 cm max 133 cm  
12x40W E14  
22



### 7204/17 LM-8

Chandelier / Люстра  
Ø 60 cm  
h 17 cm max 133 cm  
8x40W E14  
22



### 7204/17 AP-2

Wall Lamp / Бра  
w 30 cm l 18 cm  
h 21 cm  
2x40W E14  
22

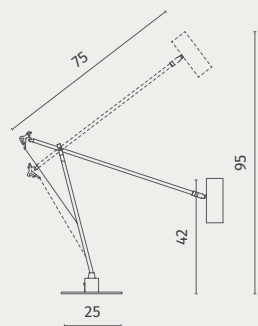




## GAUDI NEW

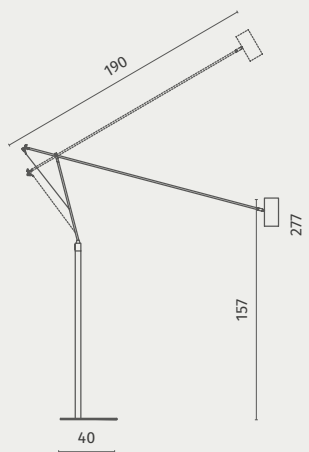
Frame materials & color: metal painted / yellow blue red  
Shade material & color: metal painted / yellow blue red

Материал и цвет арматуры: металл крашенный / желтый синий красный  
Материал и цвет плафонов: металл крашенный / желтый синий красный




**3233/49 TL-1**

Table Lamp / Настольная лампа  
w 25 cm l 75 cm  
h 95 cm  
1x5W GU10



**3233/49 PN-1**

Floor Lamp / Торшер  
w 40 cm l 190 cm  
h 277 cm  
1x5W GU10

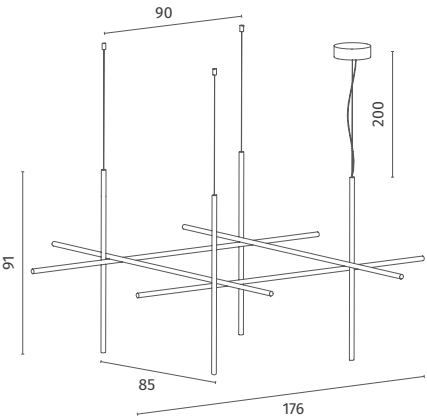




KALIPSO <sup>NEW</sup>

Frame materials & color: metal plated / gold  
Shade material & color: silicon / white

Материал и цвет арматуры: металл гальванизированный / золото  
Материал и цвет плафонов: силикон / белый



1837/01 SP-105

Pendant Lamp / Подвес  
w 176 cm l 176 cm  
h 91 cm max 200 cm  
1x106W LED  
5300Lm 3000K

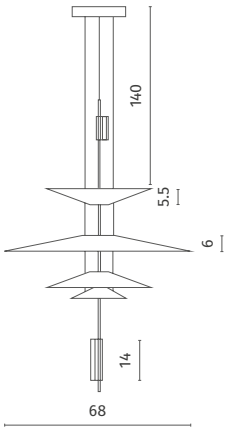




BOTTICELLI<sup>NEW</sup>

Frame materials & color: metal painted / black  
Shade material & color: acrylic / white

Материал и цвет арматуры: металл крашенный / черный  
Материал и цвет плафонов: акрил / белый



**1096/06 SP-21**  
Pendant Lamp / Подвес  
Ø 68 cm  
h 76 cm max 140 cm  
1x19W LED  
1760Lm 3000K  
Ⓢ



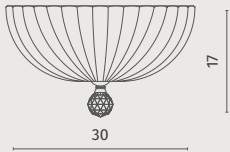







LIANTO

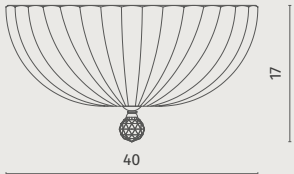
Frame materials & color: metal plated / chrome  
Shade material & color: crystal / clear, cognac



Материал и цвет арматуры: металл гальванизированный / хром  
Материал и цвет плафонов: хрусталь / прозрачный, коньяк




- 4010/02 PL-2     (хром/chrome)  
4011/02 PL-2     (коньяк/cognac)

Ceiling Lamp / Потолочный светильник  
Ø 30 cm  
h 17 cm  
2x60W E14  




- 4010/02 PL-3     (хром/chrome)  
◀ 4011/02 PL-3     (коньяк/cognac)

Ceiling Lamp / Потолочный светильник  
Ø 40 cm  
h 17 cm  
3x60W E14  


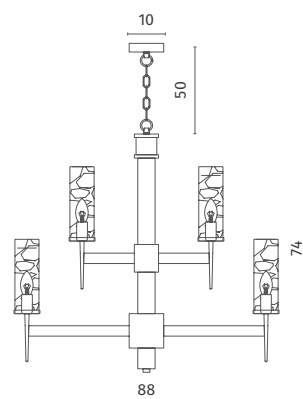




## SHAM

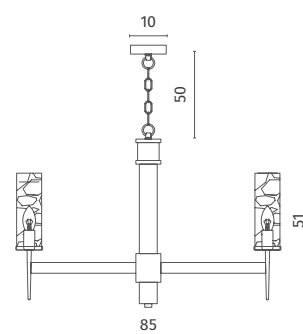
Frame materials & color: metal plated / brass  
Shade material & color: glass / clear

Материал и цвет арматуры: металл гальванизированный / латунь  
Материал и цвет плафонов: стекло / прозрачный



### 4505/17 LM-15 ►

Chandelier / Люстра  
Ø 88 cm  
h 74 cm max 50 cm  
15x40W E14



### 4505/17 LM-8

Chandelier / Люстра  
Ø 85 cm  
h 51 cm max 50 cm  
8x40W E14







◀ 4505/17 AP-2

Wall Lamp / Бра  
w 28 cm l 16 cm  
h 34 cm  
2x40W E14



4505/17 AP-1

Wall Lamp / Бра  
w 12 cm l 16 cm  
h 34 cm  
1x40W E14

4505/17 LM-6

Chandelier / Люстра  
Ø 58 cm  
h 51 cm max 50 cm  
6x40W E14

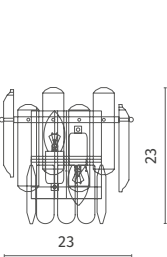




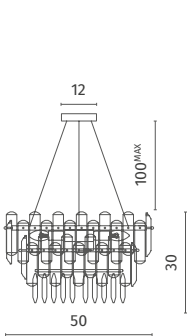
BELLATRIX

Frame materials & color: metal plated / brass, chrome  
Shade material & color: crystal / clear

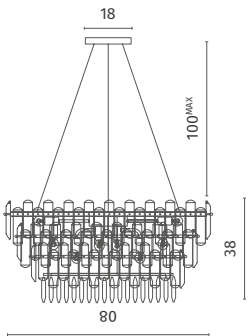
Материал и цвет арматуры: металл гальванизированный / латунь, хром  
Материал и цвет плафонов: хрусталь / прозрачный



**3510/17 AP-2**  
Wall Lamp / Бра  
w 23 cm l 13 cm  
h 23 cm  
2x40W E14  
⚡



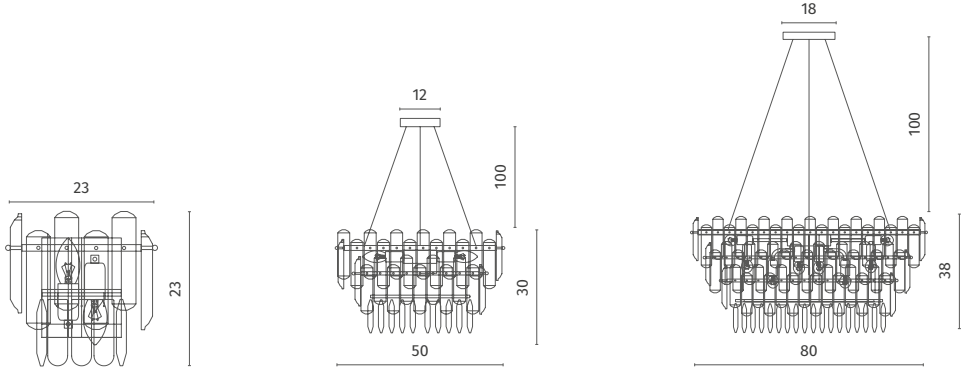
**3510/17 LM-11**  
Chandelier / Люстра  
Ø 50 cm  
h 30 cm max 100 cm  
11x40W E14  
⚡



**3510/17 SP-18** ▶  
Chandelier / Люстра  
Ø 80 cm  
h 38 cm max 100 cm  
18x40W E14  
⚡ 48







◀ **3510/02 AP-2**

Wall Lamp / Бра  
w 23 cm l 13 cm  
h 23 cm  
2x40W E14  
⚡

**3510/02 LM-11**

Chandelier / Люстра  
Ø 50 cm  
h 30 cm max 100 cm  
11x40W E14  
⚡

**3510/02 SP-18**

Chandelier / Люстра  
Ø 80 cm  
h 38 cm max 100 cm  
18x40W E14  
⚡ 48

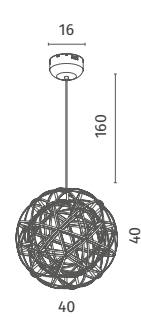




## GALASSIA

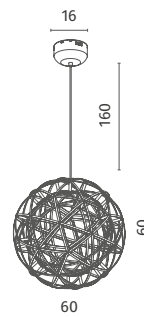
Frame materials & color: metal plated / chrome  
Shade material & color: metal plated / chrome

Материал и цвет арматуры: металл гальванизированный / хром  
Материал и цвет плафонов: металл гальванизированный / хром



**1030/02 SP-42**

Pendant Lamp /  
Подвес  
Ø 40 cm  
h 40 cm max 160 cm  
1x18W LED  
1020Lm 3000K



**1030/02 SP-92**

Pendant Lamp /  
Подвес  
Ø 60 cm  
h 60 cm max 160 cm  
1x39W LED  
1790Lm 3000K

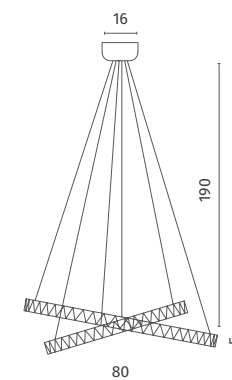




## GALASSIA

Frame materials & color: metal plated / chrome, gold  
Shade material & color: metal plated / chrome, gold


Материал и цвет арматуры: металл  
гальванизированный / хром, золото  
Материал и цвет плафонов: металл  
гальванизированный / хром, золото



1030/02 SP-144 (хром/chrome)

1030/17 SP-144 (золото/gold)

Pendant Lamp / Подвес  
Ø 80 cm  
h 5 cm max 190 cm  
1x52W LED  
3800Lm 3000K

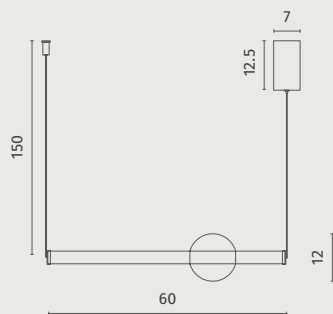
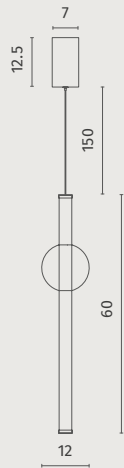




## CLIFF

Frame materials & color: metal plated / brass  
Shade material & color: glass / white

Материал и цвет арматуры: металл гальванизированный / латунь  
Материал и цвет плафонов: стекло / белый



### 1125/O1 SP-10 ▲

Pendant Lamp / Подвес  
Ø 12 cm  
h 60 cm max 150 cm  
1x10W LED  
1080Lm 4000K  
E27

### 1125/O1 SP-16 ►

Pendant Lamp / Подвес  
Ø 12 cm  
h 60 cm max 150 cm  
1x16W LED  
1680Lm 4000K  
E27

Multi-fastening — possibility of hanging the suspension both vertically and horizontally  
Мультикрепление — возможность расположения подвеса как вертикально, так и горизонтально



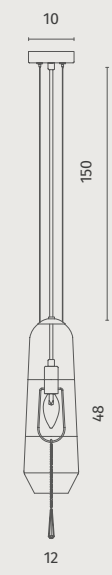




## LICH

Frame materials & color: metal plated / chrome, bronze  
Shade material & color: glass / smoky, clear, cognac

Материал и цвет арматуры: металл  
гальванизированный / хром, бронза  
Материал и цвет плафонов: стекло / дымчатый,  
прозрачный, коньяк



- 5012/06 SP-1  (дымчатый/smoky)
- 5012/09 SP-1  (прозрачный/clear)
- 5012/28 SP-1  (коньяк/cognac)

Pendant Lamp / Подвес  
Ø 12 cm  
h 48 cm max 150 cm  
1x40W E14  
E



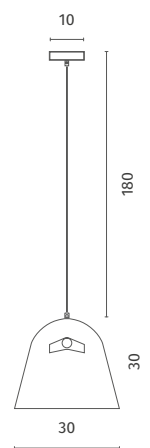




## PLATEA NEW

Frame materials & color: metal painted / black, white  
Shade material & color: metal painted / black, white

Материал и цвет арматуры: металл крашенный / черный, белый  
Материал и цвет плафонов: металл крашенный / черный, белый

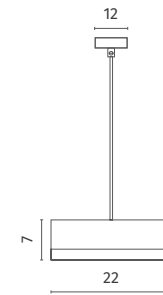


**5085/06 SP-1**  (черный/black)  
**5085/33 SP-1**  (белый/white)

Pendant Lamp / Подвес  
Ø 30 cm  
h 30 cm max 180 cm  
1x60W E27  
⚡







◀ 5119/06 SP-8

■ (черный/black)

◀ 5119/33 SP-8

■ (белый/white)

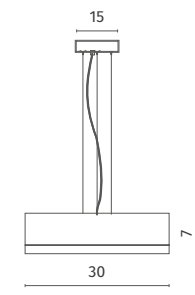
Pendant Lamp / Подвес

Ø 22 cm

h 7 cm max 180 cm

1x12W LED

870Lm 3000K



5119/06 SP-12

■ (черный/black)

5119/33 SP-12

■ (белый/white)

Pendant Lamp / Подвес

Ø 30 cm

h 7 cm max 180 cm

1x18W LED

1700Lm 3000K



## VASO <sup>NEW</sup>

Frame materials & color: metal painted wood / black, white

Shade material & color: pc / white

Материал и цвет арматуры: металл крашеный дерево /  
черный, белый

Материал и цвет плафонов: поликарбонат / белый

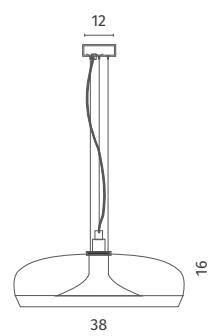




## SONATA <sup>NEW</sup>

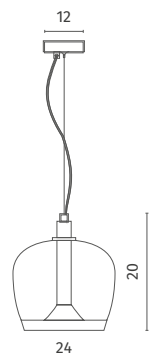
Frame materials & color: metal plated, metal painted / brass, black  
Shade material & color: glass / clear

Материал и цвет арматуры: металл гальванизированный,  
металл крашеный / латунь, черный  
Материал и цвет плафонов: стекло / прозрачный



### 5740/17 SP-12

Pendant Lamp / Подвес  
Ø 38 cm  
h 16 cm max 180 cm  
1x32W LED  
2250Lm 3000K  
⌚



- ▲ 5740/17 SP-7     (черный/black)
- 5740/17 SP-8     (латунь/brass)

Pendant Lamp / Подвес  
Ø 24 cm  
h 20 cm max 180 cm  
1x12W LED  
750Lm 3000K  
⌚

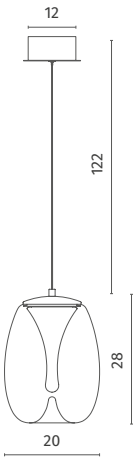




CAMPO

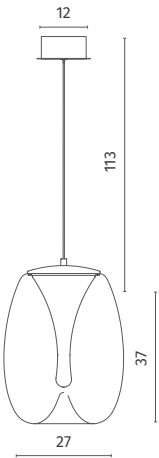
Frame materials & color: metal plated / brass, black  
Shade material & color: glass / amber, clear, smoky

Материал и цвет арматуры: металл гальванизированный / латунь, черный  
Материал и цвет плафонов: стекло / янтарный, прозрачный, дымчатый



- 5874/07 SP-8** (янтарный/amber)  
**5874/09 SP-8** (прозрачный/clear)  
**5874/51 SP-8** (дымчатый/smoky)

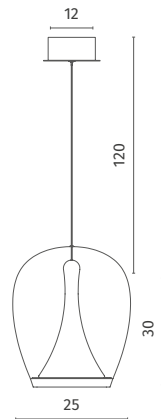
Pendant Lamp / Подвес  
Ø 20 cm  
h 28 cm max 122 cm  
1x8W LED  
400Lm 4000K



- 5874/07 SP-15** (янтарный/amber)  
**5874/09 SP-15** (прозрачный/clear)  
**5874/51 SP-15** (дымчатый/smoky)


Pendant Lamp / Подвес  
Ø 27 cm  
h 37 cm max 113 cm  
1x15W LED  
750Lm 4000K





- 5875/07 SP-20 (янтарный/amber)  
 5875/09 SP-20 (прозрачный/clear)  
 5875/51 SP-20 (дымчатый/smoky)

Pendant Lamp / Подвес  
 Ø 25 cm  
 h 30 cm max 120 cm  
 1x20W LED  
 1000Lm 4000K

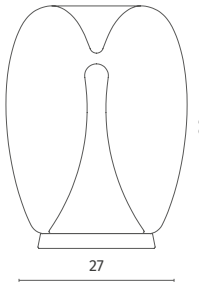


- 5875/07 SP-15 (янтарный/amber)  
 5875/09 SP-15 (прозрачный/clear)  
 5875/51 SP-15 (дымчатый/smoky)

Pendant Lamp / Подвес  
 Ø 18 cm  
 h 22 cm max 128 cm  
 1x15W LED  
 750Lm 4000K







- 5875/07 TL-15 (янтарный/amber)
- 5875/09 TL-15 (прозрачный/clear)
- 5875/51 TL-15 (дымчатый/smoky)

Table lamp / Настольная лампа  
Ø 27 cm  
h 36 cm  
1x15W LED  
750Lm 4000K  
E27



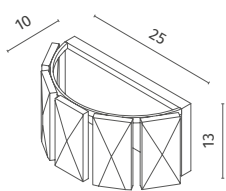




## CHARA

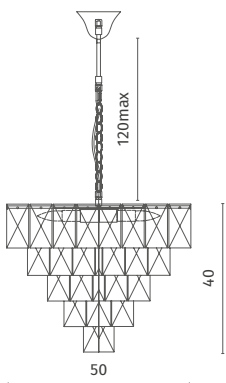
Frame materials & color: metal plated / chrome, brass  
Shade material & color: crystal / clear

Материал и цвет арматуры: металл гальванизированный / хром, латунь  
Материал и цвет плафонов: хрусталь / прозрачный



**3508/02 AP-2** (хром/chrome)  
**3508/17 AP-2** (латунь/brass)

Wall Lamp / Бра  
w 25 cm l 10 cm  
h 13 cm  
2x40W E14



► **3508/02 LM-6** (хром/chrome)  
**3508/17 LM-6** (латунь/brass)

Chandelier / Люстра  
Ø 50 cm  
h 40 cm max 120 cm  
6x40W E14

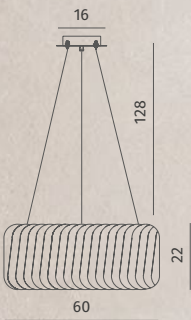




MEGAN

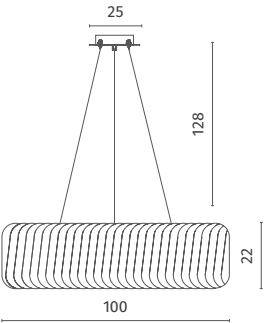
Frame materials & color: metal plated / chrome, bronze  
Shade material & color: crystal / clear

Материал и цвет арматуры: металл гальванизированный / хром, бронза  
Материал и цвет плафонов: хрусталь / прозрачный



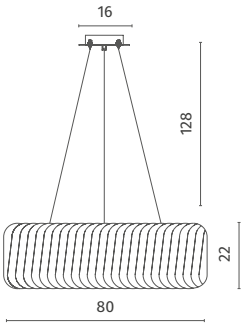
7568/18 LM-9 ▲

Chandelier / Люстра  
Ø 60 cm  
h 22 cm max 128 cm  
9x60W E14



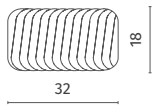
7568/18 SP-12

Chandelier / Люстра  
w 35 cm l 100 cm  
h 22 cm max 128 cm  
12x60W E14



7568/18 LM-12

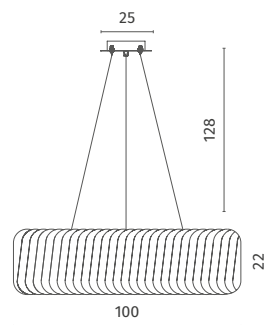
Chandelier / Люстра  
Ø 80 cm  
h 22 cm max 128 cm  
12x60W E14



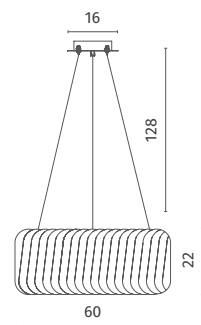
7568/18 AP-2

Wall Lamp / Бра  
w 32 cm l 19 cm  
h 18 cm  
2x60W E14

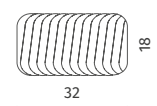


**7568/02 SP-12**

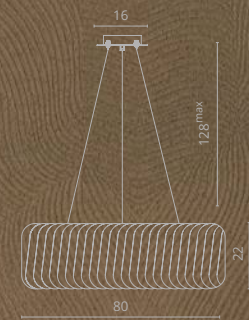
Chandelier / Люстра  
w 35 cm l 100 cm  
h 22 cm max 128 cm  
12x60W E14  
☞

**7568/02 LM-9**

Chandelier / Люстра  
Ø 60 cm  
h 22 cm max 128 cm  
9x60W E14  
☞

**7568/02 AP-2**

Wall Lamp / Бра  
w 32 cm l 19 cm  
h 18 cm  
2x60W E14  
☞

**▲ 7568/02 LM-12**

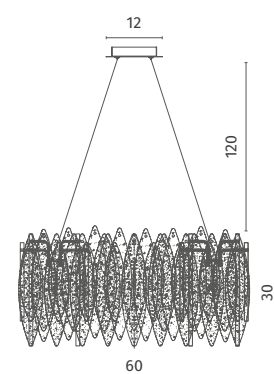
Chandelier / Люстра  
Ø 80 cm  
h 22 cm max 128 cm  
12x60W E14  
☞ 22



## AMELIE

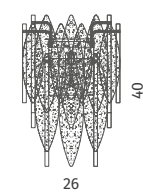
Frame materials & color: metal plated / gold  
Shade material & color: glass metal / clear gold blue

Материал и цвет арматуры: металл  
гальванизированный / золото  
Материал и цвет плафонов: стекло металл /  
прозрачный, золотой, голубой



**6003/01 SP-8**

Chandelier / Люстра  
Ø 60 cm  
h 30 cm max 120 cm  
8x60W E14



**6003/01 AP-1**

Wall Lamp / Бра  
w 26 cm l 15 cm  
h 40 cm  
1x60W E14

**6002/01 SP-8 ▲**

Chandelier / Люстра  
Ø 60 cm  
h 30 cm max 120 cm  
8x60W E14

**6002/01 AP-1 ▲**

Wall Lamp / Бра  
w 26 cm l 15 cm  
h 40 cm  
1x60W E14

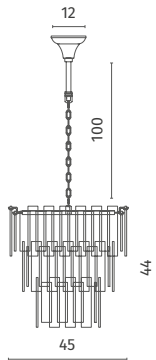




## FELIS

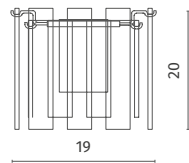
Frame materials & color: metal plated / brass  
Shade material & color: glass / clear

Материал и цвет арматуры: металл гальванизированный / латунь  
Материал и цвет плафонов: стекло / прозрачный



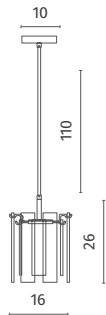
### 6005/17 LM-8

Chandelier / Люстра  
Ø 45 cm  
h 44 cm max 100 cm  
8x40W E14



### 6005/17 AP-1

Wall Lamp / Бра  
w 19 cm l 11 cm  
h 20 cm  
1x40W E14



### 6005/17 SP-1

Pendant Lamp / Подвес  
Ø 16 cm  
h 26 cm max 110 cm  
1x40W E14

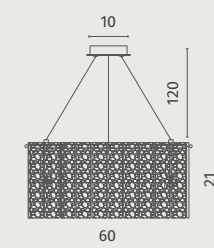


### 6005/17 LM-9

Chandelier / Люстра  
Ø 58 cm  
h 57 cm max 100 cm  
9x40W E14

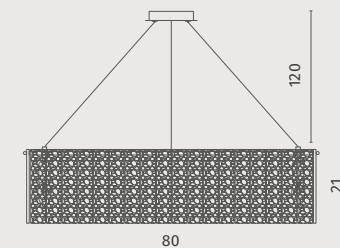






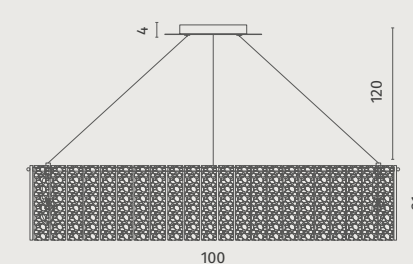
◀ 6005/17 SP-8

Chandelier / Люстра  
 Ø 60 cm  
 h 21 cm max 120 cm  
 8x60W E14



6005/17 SP-10

Chandelier / Люстра  
 Ø 80 cm  
 h 21 cm max 120 cm  
 10x60W E14



6005/17 SP-12

Chandelier / Люстра  
 w 28 cm l 100 cm  
 h 21 cm max 120 cm  
 12x60W E14

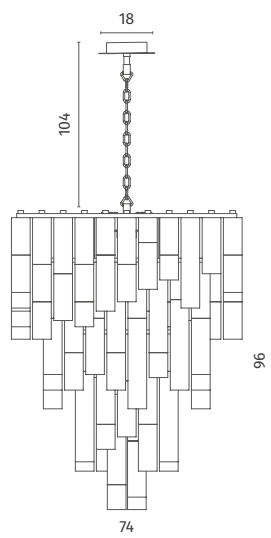




## CASCATA <sup>NEW</sup>

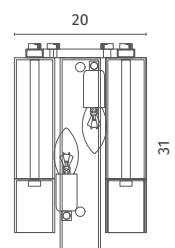
Frame materials & color: metal plated / brass  
Shade material & color: glass / multicolored

Материал и цвет арматуры: металл гальванизированный / латунь  
Материал и цвет плафонов: стекло / разноцветный



### 7665/17 SP-18

Chandelier / Люстра  
w 74 cm l 74 cm  
h 96 cm max 104 cm  
18x40W E14  
94



### 7666/17 AP-2

Wall Lamp / Бра  
w 20 cm l 17 cm  
h 31 cm  
2x40W E14  
94

CASCATA

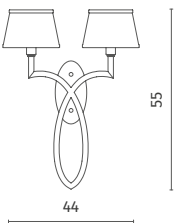




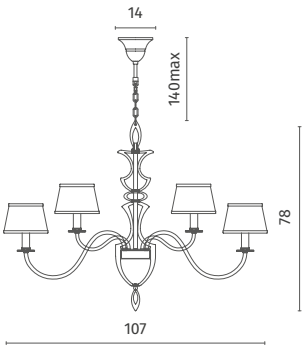
# FLORENCE

Frame materials & color: metal painted / matt gold  
 Shade material & color: fabric / beige

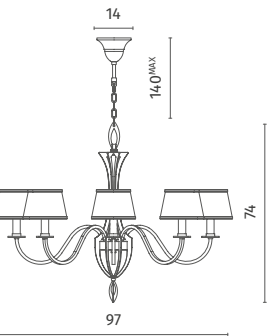
Материал и цвет арматуры: металл крашенный / матовое золото  
 Материал и цвет плафонов: ткань / бежевый



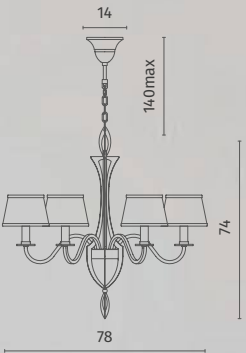
**6819/19 AP-2**  
 Wall Lamp / Бра  
 w 44 cm l 22 cm  
 h 55 cm  
 2x40W E14



**6819/19 SP-12**  
 Chandelier / Люстра  
 Ø 107 cm  
 h 78 cm max 140 cm  
 12x40W E14



**6819/19 SP-8**  
 Chandelier / Люстра  
 Ø 97 cm  
 h 74 cm max 140 cm  
 8x40W E14



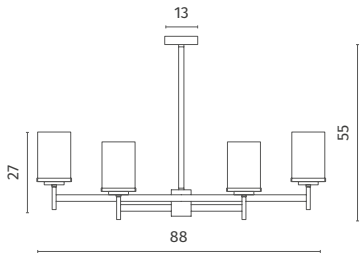
**6819/19 SP-6 ▲**  
 Chandelier / Люстра  
 Ø 78 cm  
 h 74 cm max 140 cm  
 6x40W E14



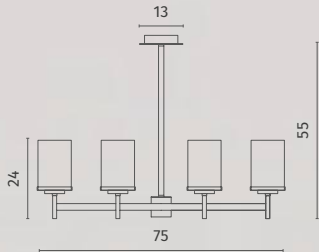
FAWARIS

Frame materials & color: metal plated / brass  
Shade material & color: glass / white

Материал и цвет арматуры: металл гальванизированный / латунь  
Материал и цвет плафонов: стекло / белый



**4504/17 LM-8**  
Chandelier / Люстра  
w 45 cm l 88 cm  
h 27 cm max 31 cm  
8x60W E27



**4504/17 LM-6 ▲**  
Chandelier / Люстра  
w 35 cm l 75 cm  
h 24 cm max 31 cm  
6x60W E27

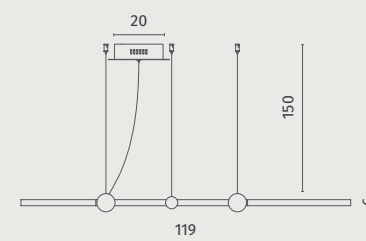




## AMADEO

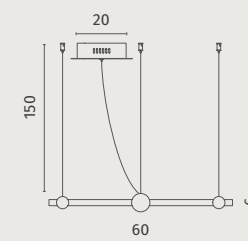
Frame materials & color: metal painted / black  
Shade material & color: acrylic / white

Материал и цвет арматуры: металл крашенный / черный  
Материал и цвет плафонов: акрил / белый



### 1123/04 SP-75

Pendant Lamp / Подвес  
w 119 cm  
h 6 max 150 cm  
1x40W E27  
E



### 1123/04 SP-65

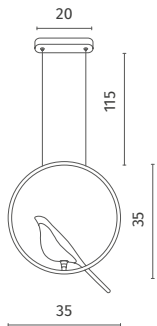
Pendant Lamp / Подвес  
w 60 cm  
h 6 max 150 cm  
1x40W E27  
E



# SUMMER

Frame materials & color: metal painted / black  
Shade material & color: acrylic / white

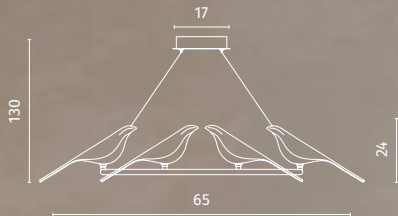
Материал и цвет арматуры: металл крашенный / черный  
Материал и цвет плафонов: пластик / белый



**1188/06 SP-6**  
Pendant Lamp / Подвес  
Ø 35 cm  
h 35 cm max 115 cm  
1x6W LED  
300Lm 4000K



**1188/06 AP-6** ►  
Wall Lamp / Бра  
w 29 cm l 18 cm  
h 24 cm  
1x6W LED  
300Lm 4000K



▲ **1188/06 LM-42**  
Chandelier / Люстра  
Ø 65 cm  
h 24 cm max 130 cm  
1x42W LED  
2100Lm 4000K

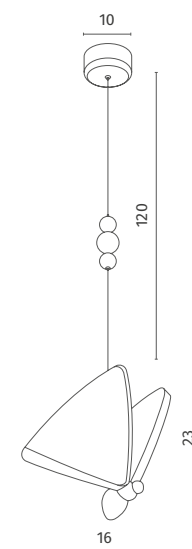




## LETIZIA

Frame materials & color: metal plated / gold  
Shade material & color: acrylic / clear

Материал и цвет арматуры: металл гальванизированный / золото  
Материал и цвет плафонов: акрил / прозрачный



### 1200/01 SP-6

Pendant Lamp / Подвес  
Ø 16 cm  
h 23 cm max 120 cm  
1x6W LED  
300Lm 4000K





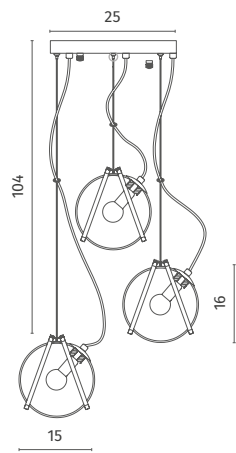


## HAZEL

Frame materials & color: metal plated / brass  
Shade material & color: glass / clear

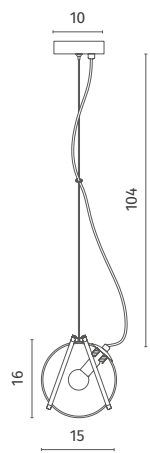
Материал и цвет арматуры: металл гальванизированный / латунь

Материал и цвет плафонов: стекло / прозрачный



### 5015/17 SP-3

Pendant Lamp / Подвес  
Ø 25 cm  
h 16 cm max 104 cm  
3x40W G9  
E



### 5015/17 SP-1 ►

Pendant Lamp / Подвес  
Ø 15 cm  
h 16 cm max 104 cm  
1x40W G9  
E



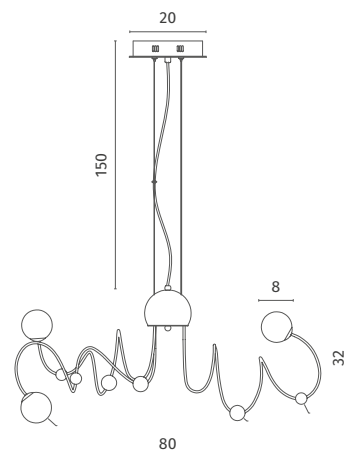




## GRAZIA NEW

Frame materials & color: metal plated / black  
Shade material & color: glass / white

Материал и цвет арматуры: металл гальванизированный /  
черный  
Материал и цвет плафонов: стекло / белый



### 8193/06 SP-50

Chandelier / Люстра  
Ø 80 cm  
h 32 cm max 150 cm  
1x50W LED  
2500Lm 3000K

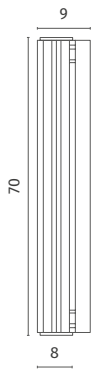





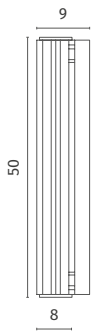
PASTEL <sup>NEW</sup>

Frame materials & color: metal plated / brass  
Shade material & color: glass / clear

Материал и цвет арматуры: металл гальванизированный / латунь  
Материал и цвет плафонов: стекло / прозрачный



**1711/17 AP-11**  
Wall Lamp / Бpa  
w 8 cm l 9 cm  
h 70 cm  
1x11W LED  
850Lm 3000K



**1711/17 AP-8**  
Wall Lamp / Бpa  
w 8 cm l 9 cm  
h 50 cm  
1x8W LED  
580Lm 3000K



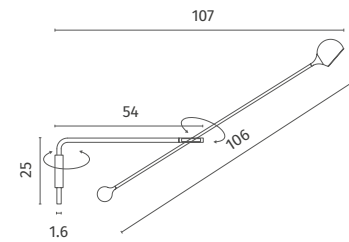
**1711/17 AP-5**  
Wall Lamp / Бpa  
w 8 cm l 9 cm  
h 35 cm  
1x5W LED  
380Lm 3000K



**1711/17 SP-19 ▲**  
Pendant Lamp / Подвес  
w 8 cm l 120 cm  
h 8 cm max 140 cm  
1x19W LED  
1500Lm 3000K

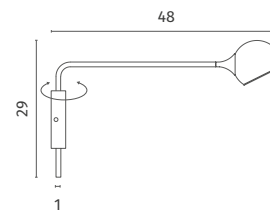






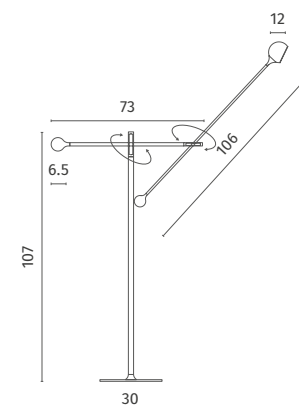
**2622/06 AP-8**

Wall Lamp / Бpa  
w 12 cm l 107 cm  
h 61 cm  
1x8W LED  
360Lm 3000K



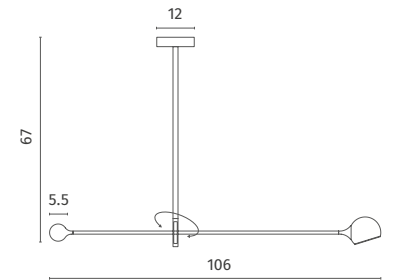
◀ **2622/06 AP-7**

Wall Lamp / Бpa  
w 12 cm l 48 cm  
h 29 cm  
1x8W LED  
360Lm 3000K



◀ **2622/06 PN-8**

Floor Lamp / Topuep  
w 114 cm l 114 cm  
h 164 cm max 330 cm  
1x8W LED  
360Lm 3000K



**2622/06 PL-8**

Ceiling Lamp / Подвес  
w 12 cm l 106 cm  
h 67 cm  
1x8W LED  
360Lm 3000K

**ULL** NEW

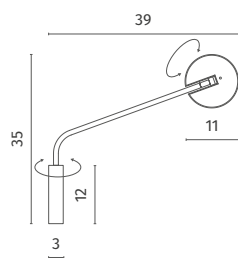
Frame materials & color: metal painted / black  
Shade material & color: acrylic / white

Материал и цвет арматуры: металл крашенный / черный  
Материал и цвет плафонов: акрил / белый

The magnetic mount allows you to direct and fix the light source at the desired angle.  
Магнитное крепление позволяет направлять и фиксировать источник света под нужным углом.





**2623/06 AP-9**

Wall Lamp / Бра  
w 11 cm l 39 cm  
h 35 cm  
1x9W LED  
560Lm 3000K

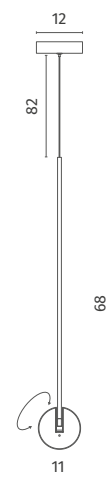
NEW

**MALCONE**

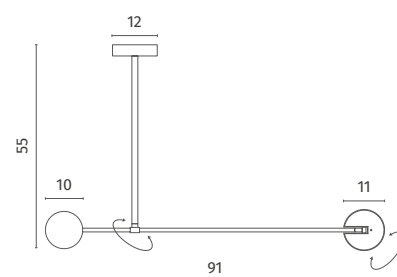
Frame materials & color: metal painted / black  
Shade material & color: pc / white

Материал и цвет арматуры: металл крашенный / черный  
Материал и цвет плафонов: поликарбонат / белый

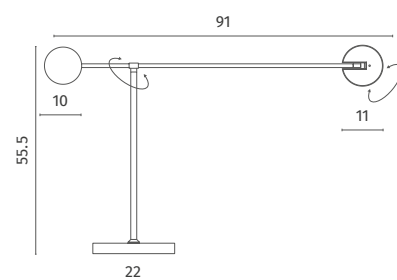
Rotary mechanism, rotation in two directions.  
Поворотный механизм, вращение в двух направлениях.

**2623/06 SP-9**

Pendant Lamp / Подвес  
w 11 cm  
h 68 cm max 82 cm  
1x9W LED  
560Lm 3000K

**2623/06 PL-9 ►**

Ceiling Lamp / Подвес  
w 12 cm l 91 cm  
h 55 cm  
1x9W LED  
559Lm 3000K

**2623/06 PN-9 ►**

Floor Lamp / Торшер  
w 22 cm l 91 cm  
h 140 cm  
1x9W LED  
560Lm 3000K





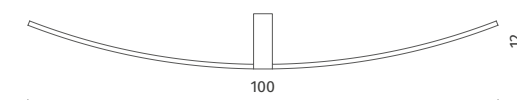


## TRIESTE <sup>NEW</sup>

Frame materials & color: metal painted / black  
Shade material & color: pc / white

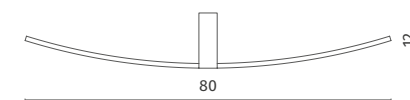
Материал и цвет арматуры: металл крашенный /  
черный  
Материал и цвет плафонов: поликарбонат / белый

TRIESTE



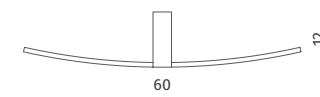
### 2028/06 AP-18

Wall Lamp / Бра  
w 4 cm l 12 cm  
h 100 cm  
1x18W LED  
580Lm 3000K



### 2028/06 AP-13

Wall Lamp / Бра  
w 4 cm l 12 cm  
h 80 cm  
1x14W LED  
420Lm 3000K



### 2028/06 AP-10

Wall Lamp / Бра  
w 4 cm l 12 cm  
h 60 cm  
1x10W LED  
290Lm 3000K

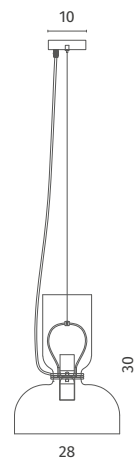


## PAOLA <sup>NEW</sup>

Frame materials & color: metal painted / white, black  
Shade material & color: metal painted / white, black

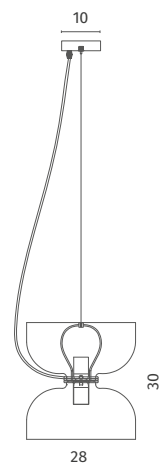
Материал и цвет арматуры: металл крашеный / белый, черный

Материал и цвет плафонов: металл крашеный / белый, черный



5864/06 SP-1 ■ (черный/black)  
5862/33 SP-1 ■ (белый/white)

Pendant Lamp / Подвес  
Ø 28 cm  
h 37 cm max 180 cm  
2x40W E27  
⚡



5865/06 SP-1 ■ (черный/black)  
5863/33 SP-1 ■ (белый/white)

Pendant Lamp / Подвес  
Ø 28 cm  
h 30 cm max 180 cm  
2x40W E27  
⚡



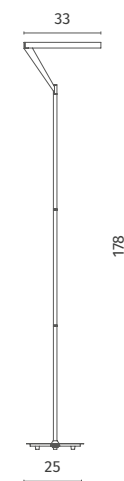




## SOLE <sup>NEW</sup>

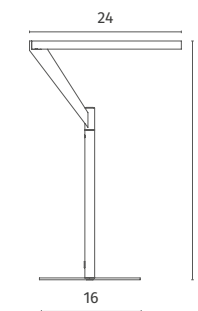
Frame materials & color: metal painted / black  
Shade material & color: acrylic / white

Материал и цвет арматуры: металл крашенный / черный  
Материал и цвет плафонов: акрил / белый



### ◀ 3234/06 PN-1

Floor Lamp / Торшер  
Ø 33 cm  
h 178 cm  
1x12W LED  
460Lm 3000K  
Ⓢ



### 3234/06 TL-1

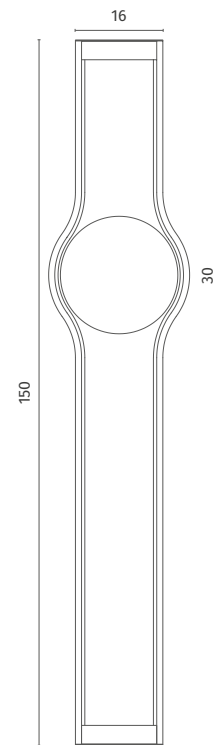
Table Lamp / Настольная лампа  
Ø 24 cm  
h 38 cm  
1x8W LED  
380Lm 3000K  
Ⓢ



## BRONCO <sup>NEW</sup>

Frame materials & color: metal painted / black  
Shade material & color: glass / clear

Материал и цвет арматуры: металл крашенный / черный  
Материал и цвет плафонов: стекло / прозрачный



### 1710/06 PN-30

Floor Lamp / Торшер  
Ø 30 cm  
h 150 cm  
1x29W LED  
1460Lm 4000K  
E27



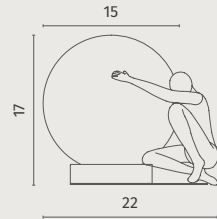




ELEGANZA <sup>NEW</sup>

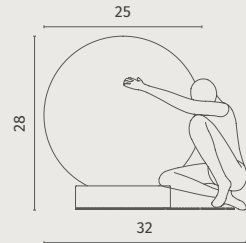
Frame materials & color: metal painted / black  
Shade material & color: glass / white

Материал и цвет арматуры: металл крашенный / черный  
Материал и цвет плафонов: стекло / белый



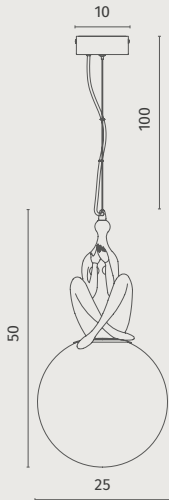
◀ 1042/06 TL-6

Table Lamp / Настольная лампа  
w 17 cm l 22 cm  
h 17 cm  
1x6W LED  
600Lm 3000K  
E



1042/06 TL-10

Table Lamp / Настольная лампа  
w 28 cm l 32 cm  
h 28 cm  
1x10W LED  
1000Lm 3000K  
E



1042/06 SP-10

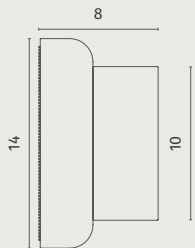
Pendant Lamp / Подвес  
Ø 25 cm  
h 50 cm max 100 cm  
1x10W LED  
1000Lm 3000K  
E





COLLANA NEW

Frame materials & color: metal painted, metal plated / black, brass  
Shade material & color: acrylic / clear

Материал и цвет арматуры: металл крашенный, металл  
гальванизированный / черный, латунь  
Материал и цвет плафонов: акрил / прозрачный

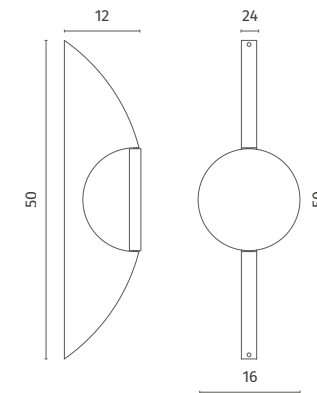


- 1046/06 AP-5     (черный/black)  
► 1046/17 AP-5     (латунь/brass)

Wall Lamp / Бра  
w 14 cm l 8 cm  
h 14 cm  
1x5W LED  
500Lm 3000K  






**1712/06 AP-3**

Wall Lamp / Бра  
 w 16 cm l 12 cm  
 h 50 cm  
 1x3W LED  
 70Lm 4000K

**ONDA** NEW

Frame materials & color: metal painted / black  
 Shade material & color: stainless steel / chrome

Материал и цвет арматуры: металл  
 крашенный / черный  
 Материал и цвет плафонов: нержавеющая  
 сталь / хром



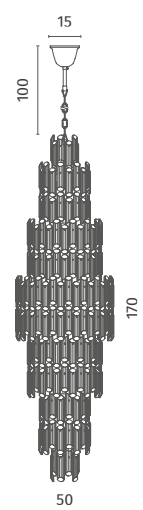




## ROSIE

Frame materials & color: metal plated / chrome, brass  
Shade material & color: crystal / clear

Материал и цвет арматуры: металл  
гальванизированный / хром, латунь  
Материал и цвет плафонов: хрусталь / прозрачный

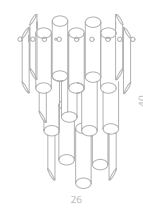


- 3511/02 LM-36 (хром/chrome)  
3511/17 LM-36 (латунь/brass)

Chandelier / Люстра  
Ø 50 cm  
h 170 cm max 100 cm  
36x60W E14  
⚡ 56

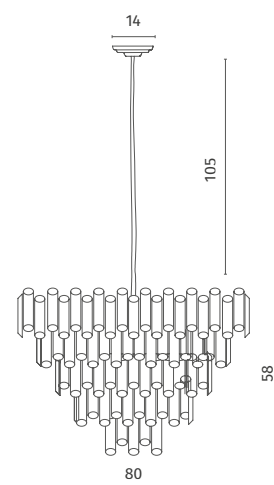






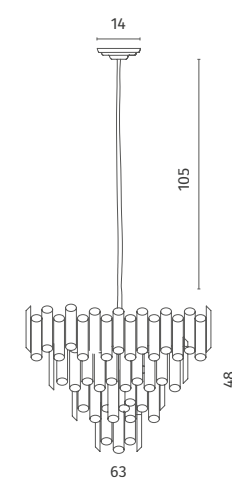
**3511/02 AP-3** (хром/chrome)  
**3511/17 AP-3** (латунь/brass)

Wall Lamp / Бра  
 w 26 cm l 16 cm  
 h 40 cm  
 3x60W E14



◀ **3511/02 LM-16** (хром/chrome)  
**3511/17 LM-16** (латунь/brass)

Chandelier / Люстра  
 Ø 80 cm  
 h 58 cm max 105 cm  
 16x60W E14  
 ⚡ 38



**3511/02 LM-8** (хром/chrome)  
**3511/17 LM-8** (латунь/brass)

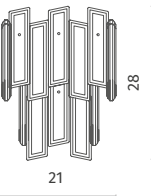
Chandelier / Люстра  
 Ø 63 cm  
 h 48 cm max 105 cm  
 8x60W E14  
 ⚡ 25



ROMILDA

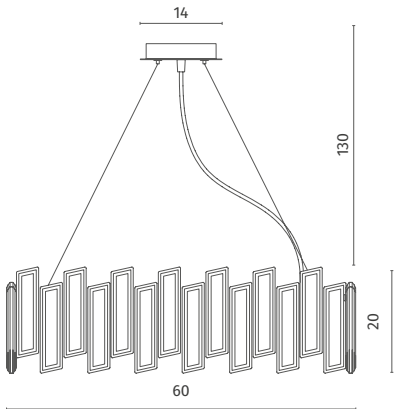
Frame materials & color: metal plated / chrome, brass  
Shade material & color: crystal / clear

Материал и цвет арматуры: металл  
гальванизированный / хром, латунь  
Материал и цвет плафонов: хрусталь / прозрачный



3512/02 AP-3 (хром/chrome)  
3512/17 AP-3 (латунь/brass)

Wall Lamp / Бра  
w 21 cm l 12 cm  
h 28 cm  
3x60W E14



3512/02 LM-8 (хром/chrome)  
► 3512/17 LM-8 (латунь/brass)

Chandelier / Люстра  
Ø 60 cm  
h 20 cm max 130 cm  
8x60W E14



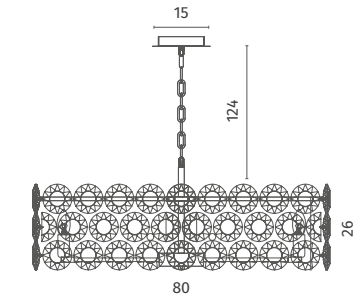




## AMALTHEA

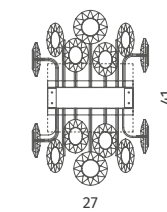

Frame materials & color: metal plated / brass  
Shade material & color: crystal / clear

Материал и цвет арматуры: металл  
гальванизированный / латунь  
Материал и цвет плафонов: хрусталь /  
прозрачный



### 7202/17 LM-12

Chandelier / Люстра  
Ø 80 cm  
h 26 cm max 124 cm  
12x40W E14  
⚡ 23



### 7202/17 AP-2

Wall Lamp / Бра  
w 27 cm l 14 cm  
h 41 cm  
2x40W E14  
⚡

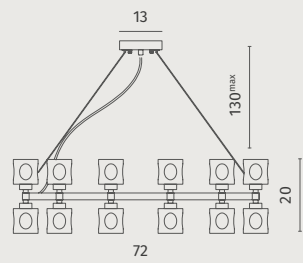




## ALESSANDRO

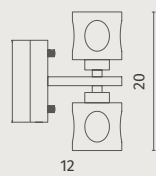
Frame materials & color: metal plated / brass  
Shade material & color: crystal, glass / clear

Материал и цвет арматуры: металл  
гальванизированный / латунь  
Материал и цвет плафонов: хрусталь,  
стекло / прозрачный



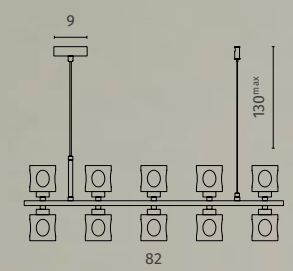
### 7205/17 LM-24

Chandelier / Люстра  
Ø 72 cm  
h 20 cm max 130 cm  
24x40W G9



### 7205/17 AP-2

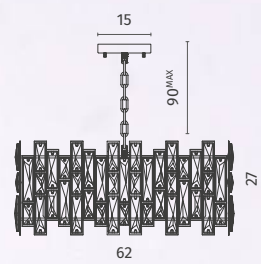
Wall Lamp / Бра  
w 12 cm l 14 cm  
h 20 cm  
2x40W G9



### ▲ 7205/17 SP-10

Pendant Lamp / Подвес  
w 82 cm l 9 cm  
h 20 cm max 130 cm  
10x40W G9





#### ▲ 1684/01 LM-10

Chandelier / Люстра  
 Ø 62 cm  
 h 27 cm max 90 cm  
 10x60W E14

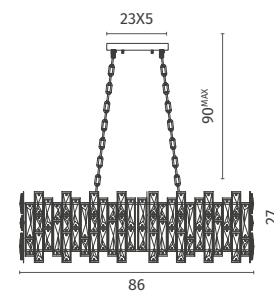


## MEDEA

Frame materials & color: metal plated / brass, gold  
 Shade material & color: crystal / clear

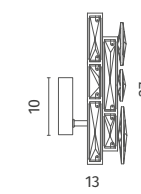
Материал и цвет арматуры: металл гальванизированный / латунь, золото

Материал и цвет плафонов: хрусталь / прозрачный



#### 1684/01 SP-10

Chandelier / Люстра  
 w 34 cm l 86 cm  
 h 32 cm max 90 cm  
 10x60W E14



#### 1684/01 AP-1

Wall Lamp / Бра  
 w 17 cm l 13 cm  
 h 27 cm  
 2x60W E14

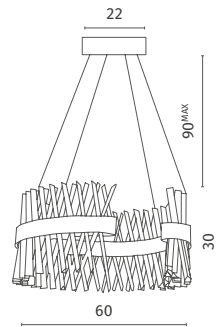




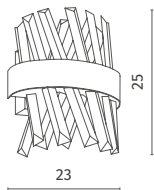
CORONA

Frame materials & color: metal plated / gold  
Shade material & color: crystal / clear

Материал и цвет арматуры: металл гальванизированный / золото  
Материал и цвет плафонов: хрусталь / прозрачный



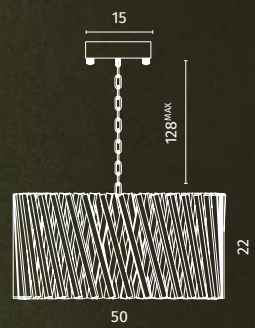
**1685/01 SP-1 ►**  
Chandelier / Люстра  
Ø 60 cm  
h 30 cm max 90 cm  
1x70W LED  
2900Lm 2700K  
Ⓢ



**1685/01 AP-1**  
Wall Lamp / Бра  
w 23 cm l 15 cm  
h 25 cm  
1x14W LED  
750Lm 2700K  
Ⓢ







▲ 7567/18 SP-10

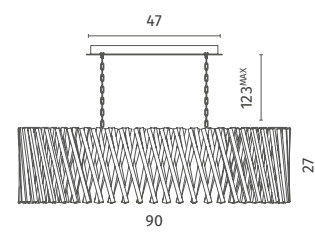
Chandelier / Люстра  
 Ø 50 cm  
 h 22 cm max 128 cm  
 10x60W E14



## BIVARA

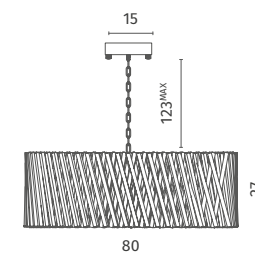
Frame materials & color: metal plated / bronze  
 Shade material & color: crystal / clear

Материал и цвет арматуры: металл гальванизированный / бронза  
 Материал и цвет плафонов: хрусталь / прозрачный



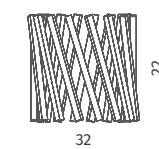
7567/18 SP-12

Chandelier / Люстра  
 w 35 cm l 90 cm  
 h 27 cm max 123 cm  
 12x60W E14



7567/18 SP-16

Chandelier / Люстра  
 Ø 80 cm  
 h 27 cm max 123 cm  
 16x60W E14  
 20



7567/18 AP-2

Wall Lamp / Бра  
 w 32 cm l 16 cm  
 h 22 cm  
 2x60W E14

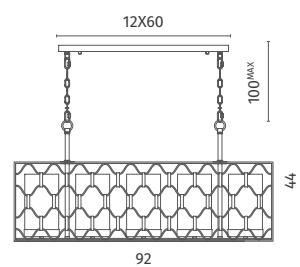




## DUNKAN

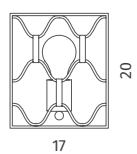
Frame materials & color: metal plated / mat gold  
Shade material & color: metal painted, glass / antique black, clear

Материал и цвет арматуры: металл гальванизированный / матовое золото  
Материал и цвет плафонов: металл крашеный, стекло / античный, черный, прозрачный



### 2021/O4 SP-5

Chandelier / Люстра  
w 92 cm l 26 cm  
h 44 cm max 100 cm  
5x40W E27



### 2021/O4 AP-1

Wall Lamp / Бра  
w 17 cm l 13 cm  
h 20 cm  
1x40W E27

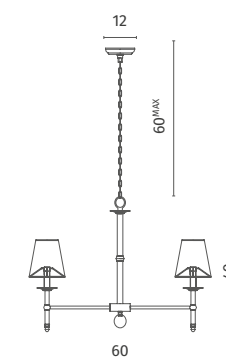




## CANDELA

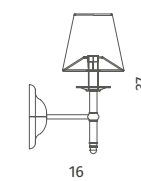
Frame materials & color: metal plated / nickel  
Shade material & color: fabric / clear, cream

Материал и цвет арматуры: металл гальванизированный / никель  
Материал и цвет плафонов: ткань / кремовый



**1162/01 LM-5**

Chandelier / Люстра  
Ø 60 cm  
h 49 cm max 60 cm  
5x40W E14



**1162/01 AP-1**

Wall Lamp / Бра  
w 25 cm l 16 cm  
h 37 cm  
1x40W E14



Алфавитный указатель

Артикул	Стр.	Серия	Потолочная чаша	Тип крепления	3D
1019/02 SP-28	157	ROTONDO	15	СКОБА	3D
1019/02 SP-46	154	ROTONDO	21	СКОБА	3D
1019/02 SP-70	154	ROTONDO	21	СКОБА	3D
1029/06 PN-11	137	ALMA			3D
1029/06 SP-10	137	ALMA	12	СКОБА	3D
1029/06 TL-11	137	ALMA			3D
1030/02 SP-144	213	GALASSIA	16	СКОБА	3D
1030/02 SP-42	210	GALASSIA	16	СКОБА	3D
1030/02 SP-92	210	GALASSIA	16	СКОБА	3D
1030/17 SP-144	213	GALASSIA	16	СКОБА	3D
1042/06 SP-10	273	ELEGANZA	10	СКОБА	3D
1042/06 TL-10	273	ELEGANZA		СКОБА	3D
1042/06 TL-6	273	ELEGANZA		СКОБА	3D
1046/06 AP-5	274	COLLANA		СКОБА	3D
1046/17 AP-5	274	COLLANA		СКОБА	3D
1077/06 SP-18	22	PUNTO	13X5	СКОБА	3D
1083/06 TL-1	80	DENTON			3D
1083/06 TL-2	80	DENTON			3D
1092/01 AP-6	30	AURORA		СКОБА	3D
1092/06 AP-5	26	TWINS		СКОБА	3D
1092/06 AP-6	30	AURORA		СКОБА	3D
1092/06 PL-30	26	TWINS	14	СКОБА	3D
1092/10 AP-6	30	AURORA		СКОБА	3D
1092/34 AP-5	26	TWINS		СКОБА	3D
1092/34 PL-30	26	TWINS	14	СКОБА	3D
1096/06 SP-21	198	BOTTICELLI	13	СКОБА	3D
1100/02 AP-1	98	OSTIN		СКОБА	
1100/02 SP-1	99	OSTIN	12	СКОБА	
1100/02 SP-12	101	OSTIN	35X5	СКОБА	3D
1100/02 SP-5	101	OSTIN	12	СКОБА	
1100/02 SP-8	101	OSTIN	12	СКОБА	3D
1123/04 SP-65	249	AMADEO	20	СКОБА	
1123/04 SP-75	249	AMADEO	20	СКОБА	3D
1125/01 SP-10	214	CLIFF	7	СКОБА	3D
1125/01 SP-16	214	CLIFF	7	СКОБА	3D
1128/34 SP-110	178	ALMATO	15X9X5	СКОБА	3D
1128/34 SP-140	178	ALMATO	15X9X5	СКОБА	3D
1128/34 SP-80	178	ALMATO	15X9X5	СКОБА	3D
1134/17 SP-32	126	TERESA	20	СКОБА	3D
1134/17 SP-88	126	TERESA	30	СКОБА	3D
1135/02 SP-24	125	RENATA	7	СКОБА	
1135/02 SP-36	125	RENATA	7	СКОБА	
1135/02 SP-48	125	RENATA	7	СКОБА	
1135/02 SP-90	125	RENATA	30	СКОБА	
1135/17 AP-10	122	RENATA		СКОБА	
1135/17 SP-106	122	RENATA	30	СКОБА	3D
1135/17 SP-195	123	RENATA	35	СКОБА	3D
1135/17 SP-25	122	RENATA	8	СКОБА	
1135/17 SP-36	122	RENATA	8	СКОБА	
1135/17 SP-47	122	RENATA	8	СКОБА	

Артикул	Стр.	Серия	Потолочная чаша	Тип крепления	3D
1136/17 AP-10	130	MILLIE		СКОБА	3D
1136/17 SP-140	130	MILLIE	26	СКОБА	3D
1136/17 SP-36	130	MILLIE	18	СКОБА	3D
1137/02 SP-106	129	BARBARA	30	СКОБА	3D
1137/02 SP-28	129	BARBARA	7	СКОБА	
1138/01 AP-28	133	ANNA		СКОБА	
1138/01 LM-125	134	ANNA	24	СКОБА	3D
1138/01 LM-280	133	ANNA	30	СКОБА	
1138/01 LM-90	134	ANNA	20	СКОБА	
1138/01 SP-130	135	ANNA	24	СКОБА	
1138/01 SP-36	133	ANNA	16	СКОБА	
1139/06 SP-16	29	CARVED	12	СКОБА	3D
1139/27 SP-16	29	CARVED	12	СКОБА	3D
1140/06 SP-16	29	CARVED	12	СКОБА	3D
1140/27 SP-16	29	CARVED	12	СКОБА	3D
1162/01 AP-1	297	CANDELA		СКОБА	
1162/01 LM-5	297	CANDELA	12	СКОБА	
1188/06 AP-6	251	SUMMER		СКОБА	3D
1188/06 LM-42	251	SUMMER	17	СКОБА	3D
1188/06 SP-6	250	SUMMER	20	СКОБА	3D
1200/01 SP-6	253	LETIZIA	10	СКОБА	3D
1238/04 SP-33	25	CELLA	10X2,5	СКОБА	3D
1242/06 PN-30	97	TRUMPET			3D
1242/06 SP-18	94	TRUMPET	14	СКОБА	3D
1242/06 SP-24	94	TRUMPET	14	СКОБА	3D
1242/06 SP-30	94	TRUMPET	14	СКОБА	3D
1242/06 TL-18	97	TRUMPET			3D
1243/06 PN-45	53	VOLTURN			3D
1243/06 SP-15	50	VOLTURN	14	СКОБА	3D
1243/06 SP-22	50	VOLTURN	14	СКОБА	3D
1243/06 SP-30	50	VOLTURN	14	СКОБА	3D
1243/06 TL-15	53	VOLTURN			3D
1243/17 PN-45	53	VOLTURN			3D
1243/17 SP-15	50	VOLTURN	14	СКОБА	3D
1243/17 SP-22	50	VOLTURN	14	СКОБА	3D
1243/17 SP-30	50	VOLTURN	14	СКОБА	3D
1243/17 TL-15	53	VOLTURN			3D
1244/17 PN-60	90	STERZO			3D
1244/17 SP-30	91	STERZO	16	СКОБА	3D
1244/17 TL-20	90	STERZO			3D
1341/02 AP-1	142	SOPRANO		СКОБА	
1341/02 AP-2	142	SOPRANO		СКОБА	
1341/02 LM-10	143	SOPRANO	9	КРЮК	3D
1341/02 LM-5	142	SOPRANO	9	КРЮК	
1387/06 TL-7	181	UFO			3D
1387/13 TL-7	181	UFO			3D
1387/33 TL-7	181	UFO			3D
1387/34 TL-7	181	UFO			3D
1681/01 AP-1	189	FRIZZANTE		СКОБА	
1681/01 LM-7	189	FRIZZANTE	15	КРЮК	

Артикул	Стр.	Серия	Потолочная чаша	Тип крепления	3D
1681/01 LM-9	189	FRIZZANTE	15	КРЮК	
1681/01 SP-9	189	FRIZZANTE	12	СКОБА	3D
1683/01 AP-1	186	FRIZZANTE		СКОБА	
1683/01 LM-10	185	FRIZZANTE	13	КРЮК	
1683/01 LM-11	186	FRIZZANTE	13	КРЮК	3D
1683/01 LM-16	185	FRIZZANTE	15	КРЮК	3D
1683/01 LM-7	185	FRIZZANTE	13	КРЮК	
1684/01 AP-1	289	MEDEA		СКОБА	
1684/01 LM-10	288	MEDEA	15	КРЮК	
1684/01 SP-10	289	MEDEA	23X5	СКОБА	
1685/01 AP-1	290	CORONA		СКОБА	
1685/01 SP-1	290	CORONA	22	СКОБА	
1710/06 PN-30	270	BRONCO			3D
1711/17 AP-11	258	PASTEL		СКОБА	3D
1711/17 AP-5	258	PASTEL		СКОБА	3D
1711/17 AP-8	258	PASTEL		СКОБА	3D
1711/17 SP-19	259	PASTEL	120X6	СКОБА	3D
1712/06 AP-3	277	ONDA			3D
1713/17 AP-12	82	ELEANOR		СКОБА	3D
1713/17 SP-100	83	ELEANOR	18	СКОБА	3D
1713/17 SP-120	83	ELEANOR	18	СКОБА	3D
1808/33 SP-50	21	FIREFLY	14	СКОБА	3D
1808/33 SP-60	21	FIREFLY	14	СКОБА	3D
1808/33 SP-80	21	FIREFLY	14	СКОБА	3D
1808/33 SP-82	21	FIREFLY	14	СКОБА	3D
1808/33 TL-50	21	FIREFLY		СКОБА	3D
1830/06 AP-1	75	ETERNO		СКОБА	3D
1830/06 SP-1	75	ETERNO	10	СКОБА	3D
1830/33 AP-1	75	ETERNO		СКОБА	3D
1830/33 SP-1	75	ETERNO	10	СКОБА	3D
1830/53 AP-1	75	ETERNO		СКОБА	3D
1830/53 SP-1	75	ETERNO	10	СКОБА	3D
1837/01 SP-105	197	KALIPSO	18	СКОБА	3D
1868/06 SP-25	62	CERVANTES	12	СКОБА	3D
1868/34 SP-25	62	CERVANTES	12	СКОБА	3D
1900/06 PL-100	14	FORMICA			3D
1900/06 PL-60	14	FORMICA			3D
1901/06 SP-14	17	FORMICA			3D
1902/06 SP-18	17	FORMICA			3D
1903/06 SP-21	17	FORMICA			3D
1904/06 SP-13	16	FORMICA			3D
1905/06 SP-19	16	FORMICA			3D
1906/06 SP-19	16	FORMICA			3D
1907/06 SP-17	14	FORMICA			3D
1908/06 SP-13	14	FORMICA			3D
1925/06 SP-10	150	PASSATO	6	СКОБА	3D
1925/06 SP-8	150	PASSATO	6	СКОБА	3D
1925/33 SP-10	150	PASSATO	6	СКОБА	3D
1925/33 SP-8	150	PASSATO	6	СКОБА	3D
1926/01 SP-34	57	STARK	20	СКОБА	3D

Алфавитный указатель

Артикул	Стр.	Серия	Потолочная чаша	Тип крепления	3D
1926/17 SP-1	121	AVANTI	18	СКОБА	
1926/17 SP-2	121	AVANTI	24	СКОБА	
1926/17 SP-3	120	AVANTI	25	СКОБА	3D
1933/06 SP-120	18	MONNA	26	СКОБА	3D
1933/06 SP-44	18	MONNA	20	СКОБА	3D
2021/04 AP-1	294	DUNKAN		СКОБА	
2021/04 SP-5	294	DUNKAN	12X60	СКОБА	
2028/06 AP-10	265	TRIESTE		СКОБА	3D
2028/06 AP-13	265	TRIESTE		СКОБА	3D
2028/06 AP-18	265	TRIESTE		СКОБА	3D
2212/05 AP-8	72	COTTERO		СКОБА	3D
2212/05 SP-5	72	COTTERO	10	СКОБА	3D
2212/06 AP-8	71	COTTERO		СКОБА	3D
2212/06 SP-5	71	COTTERO	10	СКОБА	3D
2212/33 AP-8	71	COTTERO		СКОБА	3D
2212/33 SP-5	71	COTTERO	10	СКОБА	3D
2213/06 SP-5	71	COTTERO	10	СКОБА	3D
2213/33 SP-5	71	COTTERO	10	СКОБА	3D
2214/05 SP-5	79	CIGNO	10	СКОБА	3D
2214/06 SP-5	79	CIGNO	10	СКОБА	3D
2214/27 SP-5	79	CIGNO	10	СКОБА	3D
2215/06 SP-5	71	COTTERO	8	СКОБА	3D
2215/34 SP-5	72	COTTERO	8	СКОБА	3D
2216/06 SP-5	76	DELTA	10	СКОБА	3D
2216/33 SP-5	76	DELTA	10	СКОБА	3D
2245/03 SP-1	54	SCANDY	10	СКОБА	3D
2245/06 SP-1	54	SCANDY	10	СКОБА	3D
2246/03 SP-1	54	SCANDY	10	СКОБА	3D
2246/06 SP-1	54	SCANDY	10	СКОБА	3D
2444/03 SP-1	54	SCANDY	10	СКОБА	3D
2444/06 SP-1	54	SCANDY	10	СКОБА	3D
2462/06 SP-24	48	DECORATO		СКОБА	3D
2463/06 SP-24	48	DECORATO		СКОБА	3D
2464/34 SP-24	48	DECORATO		СКОБА	3D
2465/34 SP-24	48	DECORATO		СКОБА	3D
2466/06 SP-36	48	DECORATO		СКОБА	3D
2467/06 SP-36	48	DECORATO		СКОБА	3D
2468/34 SP-36	48	DECORATO		СКОБА	3D
2469/34 SP-36	48	DECORATO		СКОБА	3D
2470/06 SP-20	49	DECORATO		СКОБА	3D
2471/06 SP-20	49	DECORATO		СКОБА	3D
2472/34 SP-20	49	DECORATO		СКОБА	3D
2473/34 SP-20	49	DECORATO		СКОБА	3D
2474/06 SP-30	49	DECORATO		СКОБА	3D
2475/06 SP-30	49	DECORATO		СКОБА	3D
2476/34 SP-30	49	DECORATO		СКОБА	3D
2477/34 SP-30	49	DECORATO		СКОБА	3D
2478/06 SP-40	49	DECORATO		СКОБА	3D
2479/06 SP-40	49	DECORATO		СКОБА	3D
2480/34 SP-40	49	DECORATO		СКОБА	3D



Алфавитный указатель

Артикул	Стр.	Серия	Потолочная чаша	Тип крепления	3D
2481/34 SP-40	49	DECORATO		СКОБА	3D
2482/06 SP-10	46	DECORATO		СКОБА	3D
2483/06 SP-10	46	DECORATO		СКОБА	3D
2484/34 SP-10	46	DECORATO		СКОБА	3D
2485/34 SP-10	46	DECORATO		СКОБА	3D
2486/06 SP-10	46	DECORATO		СКОБА	3D
2487/06 SP-10	46	DECORATO		СКОБА	3D
2488/34 SP-10	46	DECORATO		СКОБА	3D
2489/34 SP-10	46	DECORATO		СКОБА	3D
2490/06 SP-10	47	DECORATO		СКОБА	3D
2491/06 SP-10	47	DECORATO		СКОБА	3D
2492/34 SP-10	47	DECORATO		СКОБА	3D
2493/34 SP-10	47	DECORATO		СКОБА	3D
2494/06 SP-20	47	DECORATO		СКОБА	3D
2495/06 SP-20	47	DECORATO		СКОБА	3D
2496/34 SP-20	47	DECORATO		СКОБА	3D
2497/34 SP-20	47	DECORATO		СКОБА	3D
2501/06 SP-8	47	DECORATO		СКОБА	3D
2502/06 SP-8	47	DECORATO		СКОБА	3D
2503/34 SP-8	47	DECORATO		СКОБА	3D
2504/34 SP-8	47	DECORATO		СКОБА	3D
2505/06 SP-16	47	DECORATO		СКОБА	3D
2506/06 SP-16	47	DECORATO		СКОБА	3D
2507/34 SP-16	47	DECORATO		СКОБА	3D
2508/34 SP-16	47	DECORATO		СКОБА	3D
2511/06 SP-16	46	DECORATO		СКОБА	3D
2512/06 SP-16	46	DECORATO		СКОБА	3D
2513/34 SP-16	46	DECORATO		СКОБА	3D
2514/34 SP-16	46	DECORATO		СКОБА	3D
2523/06-200N	44	DECORATO			3D
2524/06-120N	44	DECORATO			3D
2622/06 AP-7	261	ULL		СКОБА	3D
2622/06 AP-8	261	ULL		СКОБА	3D
2622/06 PL-8	261	ULL	12	СКОБА	3D
2622/06 PN-8	261	ULL			3D
2623/06 AP-9	262	MALCONE		СКОБА	3D
2623/06 PL-9	262	MALCONE	12	СКОБА	3D
2623/06 PN-9	262	MALCONE			3D
2623/06 SP-9	262	MALCONE	12	СКОБА	3D
2654/17 AP-1	162	BAROLO		СКОБА	3D
2654/17 LM-12	162	BAROLO	12	СКОБА	3D
2654/17 LM-6	162	BAROLO	10	СКОБА	
2654/17 LM-9	162	BAROLO	10	СКОБА	
3001/01 AP-1	166	NOVA		СКОБА	
3001/01 AP-2	166	NOVA		СКОБА	
3001/01 LM-13	165	NOVA	15	КРЮК	
3001/01 LM-16	165	NOVA	18	КРЮК	3D
3001/01 LM-25	165	NOVA	18	КРЮК	3D
3001/01 PL-9	165	NOVA	15	СКОБА	
3001/01 SP-1	166	NOVA	10	СКОБА	

Артикул	Стр.	Серия	Потолочная чаша	Тип крепления	3D
3001/01 SP-15	166	NOVA	20X15	СКОБА	
3001/02 AP-1	170	NOVA		СКОБА	
3001/02 AP-2	170	NOVA		СКОБА	
3001/02 LM-13	169	NOVA	15	КРЮК	
3001/02 LM-16	169	NOVA	18	КРЮК	
3001/02 LM-25	169	NOVA	18	КРЮК	3D
3001/02 LM-9	169	NOVA	15	КРЮК	
3001/02 PN-6	173	NOVA			
3001/02 SP-1	173	NOVA	10	СКОБА	
3001/02 SP-15	170	NOVA	20X15	КРЮК	
3011/01 SP-11	174	CHARLOTTE	18	КРЮК	3D
3011/01 SP-15	174	CHARLOTTE	18	КРЮК	3D
3011/01 SP-18	175	CHARLOTTE	18	КРЮК	3D
3132/01 AP-3	102	SALICE		СКОБА	
3132/01 SP-10	102	SALICE	14	СКОБА	3D
3132/01 SP-13	102	SALICE	14	СКОБА	
3132/26 AP-3	102	SALICE		СКОБА	
3132/26 SP-10	102	SALICE	14	СКОБА	
3132/26 SP-13	102	SALICE	14	СКОБА	3D
3133/01 AP-2	105	SALICE		СКОБА	
3133/01 SP-10	105	SALICE	14	СКОБА	
3133/01 SP-14	105	SALICE	14	СКОБА	
3133/01 SP-8	105	SALICE	14	СКОБА	
3134/01 AP-2	106	SALICE		СКОБА	
3134/01 SP-10	106	SALICE	14	СКОБА	
3134/01 SP-14	106	SALICE	14	СКОБА	3D
3134/01 SP-8	106	SALICE	14	СКОБА	
3135/26 AP-2	109	SALICE		СКОБА	
3135/26 SP-10	109	SALICE	14	СКОБА	
3135/26 SP-14	109	SALICE	14	СКОБА	
3135/26 SP-8	109	SALICE	14	СКОБА	
3136/01 AP-3	110	SALICE		СКОБА	
3136/01 SP-12	110	SALICE	14	СКОБА	
3136/01 SP-13	110	SALICE	14	СКОБА	
3136/01 SP-15	111	SALICE	14	СКОБА	3D
3136/01 SP-8	110	SALICE	14	СКОБА	
3233/49 PN-1	194	GAUDI			3D
3233/49 TL-1	194	GAUDI			3D
3234/06 PN-1	269	SOLE			3D
3234/06 TL-1	269	SOLE			3D
3508/02 AP-2	230	CHARA		СКОБА	
3508/02 LM-6	230	CHARA	12	КРЮК	3D
3508/17 AP-2	230	CHARA		СКОБА	
3508/17 LM-6	230	CHARA	12	КРЮК	3D
3510/02 AP-2	209	BELLATRIX		СКОБА	3D
3510/02 LM-11	209	BELLATRIX	12	СКОБА	
3510/02 SP-18	209	BELLATRIX	18	СКОБА	3D
3510/17 AP-2	206	BELLATRIX		СКОБА	3D
3510/17 LM-11	206	BELLATRIX	12	СКОБА	
3510/17 SP-18	206	BELLATRIX	18	СКОБА	3D

Артикул	Стр.	Серия	Потолочная чаша	Тип крепления	3D
3511/02 AP-3	281	ROSIE		СКОБА	
3511/02 LM-16	281	ROSIE	14	СКОБА	
3511/02 LM-36	278	ROSIE	15	КРЮК	3D
3511/02 LM-8	281	ROSIE	14	СКОБА	
3511/17 AP-3	281	ROSIE		СКОБА	
3511/17 LM-16	281	ROSIE	14	СКОБА	
3511/17 LM-36	278	ROSIE	15	КРЮК	3D
3511/17 LM-8	281	ROSIE	14	СКОБА	
3512/02 AP-3	282	ROMILDA		СКОБА	3D
3512/02 LM-8	282	ROMILDA	14	СКОБА	3D
3512/17 AP-3	282	ROMILDA		СКОБА	3D
3512/17 LM-8	282	ROMILDA	14	СКОБА	3D
4010/02 PL-2	201	LIANTO			
4010/02 PL-3	201	LIANTO			3D
4011/02 PL-2	201	LIANTO			
4011/02 PL-3	201	LIANTO			3D
4504/17 LM-6	247	FAWARIS	13	СКОБА	
4504/17 LM-8	246	FAWARIS	13	СКОБА	
4505/17 AP-1	205	SHAM		СКОБА	
4505/17 AP-2	204	SHAM		СКОБА	
4505/17 LM-15	202	SHAM	12	СКОБА	3D
4505/17 LM-6	205	SHAM	10	СКОБА	
4505/17 LM-8	202	SHAM	10	СКОБА	
4947/01 AP-1	86	CAPELLO		СКОБА	3D
4947/01 AP-2	86	CAPELLO		СКОБА	3D
4947/01 SP-12	87	CAPELLO	15	СКОБА	3D
4947/01 SP-6	86	CAPELLO	15	СКОБА	3D
4947/01 SP-8	86	CAPELLO	15	СКОБА	3D
5012/06 SP-1	217	LICH	10	СКОБА	
5012/09 SP-1	217	LICH	10	СКОБА	
5012/28 SP-1	217	LICH	10	СКОБА	
5015/17 SP-1	254	HAZEL	10	СКОБА	3D
5015/17 SP-3	254	HAZEL	25	СКОБА	
5016/17 PN-20	149	AMBRA			3D
5016/17 SP-20	146	AMBRA	6	СКОБА	3D
5016/17 SP-24	146	AMBRA	6	СКОБА	3D
5016/17 SP-26	146	AMBRA	6	СКОБА	3D
5016/17 SP-28	147	AMBRA	6	СКОБА	3D
5016/17 SP-36	147	AMBRA	6	СКОБА	3D
5016/17 TL-24	149	AMBRA		СКОБА	3D
5085/06 SP-1	218	PLATEA	10	СКОБА	3D
5085/33 SP-1	218	PLATEA	10	СКОБА	3D
5086/06 SP-1	161	MIRACOLO	10	СКОБА	
5086/06 SP-5	161	MIRACOLO	10	СКОБА	3D
5097/01 SP-1	117	PIRAMIDE	10	СКОБА	3D
5097/06 SP-1	117	PIRAMIDE	10	СКОБА	3D
5097/26 SP-1	117	PIRAMIDE	10	СКОБА	3D
5097/33 SP-1	117	PIRAMIDE	10	СКОБА	3D
5098/01 SP-1	117	PIRAMIDE	10	СКОБА	3D
5098/06 SP-1	117	PIRAMIDE	10	СКОБА	3D

Алфавитный указатель

Артикул	Стр.	Серия	Потолочная чаша	Тип крепления	3D
5098/26 SP-1	117	PIRAMIDE	10	СКОБА	3D
5098/33 SP-1	117	PIRAMIDE	10	СКОБА	3D
5119/06 SP-12	221	VASO	15	СКОБА	3D
5119/06 SP-8	221	VASO	12	СКОБА	3D
5119/33 SP-12	221	VASO	15	СКОБА	3D
5119/33 SP-8	221	VASO	12	СКОБА	3D
5194/01 AP-12	58	BILANCIA		СКОБА	3D
5194/01 SP-12	58	BILANCIA	14	СКОБА	3D
5194/01 SP-15	58	BILANCIA	14	СКОБА	3D
5245/33 SP-10	158	OPAL	15	СКОБА	3D
5246/33 SP-10	158	OPAL	15	СКОБА	3D
5247/33 SP-10	158	OPAL	15	СКОБА	3D
5406/06 AP-1	67	MILANO		СКОБА	3D
5406/33 AP-1	67	MILANO		СКОБА	3D
5406/49 AP-1	67	MILANO		СКОБА	3D
5407/06 AP-1	68	MILANO		СКОБА	3D
5407/06 SP-1	68	MILANO	10	СКОБА	3D
5407/33 AP-1	68	MILANO		СКОБА	3D
5407/33 SP-1	68	MILANO	10	СКОБА	3D
5407/49 AP-1	68	MILANO		СКОБА	3D
5407/49 SP-1	68	MILANO	10	СКОБА	3D
5740/17 SP-12	222	SONATA	12	СКОБА	3D
5740/17 SP-7	222	SONATA	12	СКОБА	3D
5740/17 SP-8	222	SONATA	12	СКОБА	3D
5817/03 SP-1	118	VERDI	10	СКОБА	3D
5817/06 SP-1	118	VERDI	10	СКОБА	3D
5817/07 SP-1	118	VERDI	10	СКОБА	3D
5818/03 SP-1	118	VERDI	10	СКОБА	3D
5818/06 SP-1	118	VERDI	10	СКОБА	3D
5818/07 SP-1	118	VERDI	10	СКОБА	3D
5862/33 SP-1	266	PAOLA	10	СКОБА	3D
5863/33 SP-1	266	PAOLA	10	СКОБА	3D
5864/06 SP-1	266	PAOLA	10	СКОБА	3D
5865/06 SP-1	266	PAOLA	10	СКОБА	3D
5866/06 SP-19	141	FIAMMA	12	СКОБА	3D
5866/06 SP-26	141	FIAMMA	12	СКОБА	3D
5866/06 SP-35	141	FIAMMA	12	СКОБА	3D
5874/07 SP-15	225	CAMPO	12	СКОБА	3D
5874/07 SP-8	225	CAMPO	12	СКОБА	3D
5874/09 SP-15	225	CAMPO	12	СКОБА	3D
5874/09 SP-8	225	CAMPO	12	СКОБА	3D
5874/51 SP-15	225	CAMPO	12	СКОБА	3D
5874/51 SP-8	225	CAMPO	12	СКОБА	3D
5875/07 SP-15	226	CAMPO	12	СКОБА	3D
5875/07 SP-20	226	CAMPO	12	СКОБА	3D
5875/07 TL-15	229	CAMPO		СКОБА	3D
5875/09 SP-15	226	CAMPO	12	СКОБА	3D
5875/09 SP-20	226	CAMPO	12	СКОБА	3D
5875/09 TL-15	229	CAMPO		СКОБА	3D
5875/51 SP-15	226	CAMPO	12	СКОБА	3D

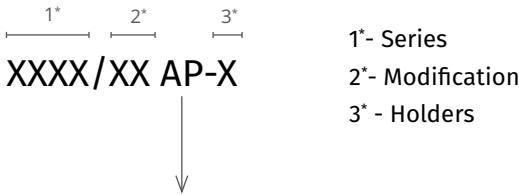


Алфавитный указатель

Артикул	Стр.	Серия	Потолочная чаша	Тип крепления	3D
5875/51 SP-20	226	CAMPO	12	СКОБА	3D
5875/51 TL-15	229	CAMPO		СКОБА	3D
5933/01 AP-1	138	PORTA		СКОБА	
5933/01 LM-8	138	PORTA	12	СКОБА	3D
5933/01 TL-1	138	PORTA			3D
6002/01 AP-1	236	AMELIE		СКОБА	3D
6002/01 SP-8	236	AMELIE	12	СКОБА	3D
6003/01 AP-1	237	AMELIE		СКОБА	3D
6003/01 SP-8	237	AMELIE	12	СКОБА	3D
6005/17 AP-1	238	FELIS		СКОБА	
6005/17 LM-8	238	FELIS	12	КРЮК	3D
6005/17 LM-9	239	FELIS	12	КРЮК	3D
6005/17 SP-1	238	FELIS	10	СКОБА	
6005/17 SP-10	241	FELIS	12	СКОБА	3D
6005/17 SP-12	241	FELIS	18X4	СКОБА	3D
6005/17 SP-8	241	FELIS	10	СКОБА	
6043/02 AP-3	153	BIANCA		СКОБА	
6043/02 LM-10	153	BIANCA	14	КРЮК	
6043/02 LM-18	153	BIANCA	14	КРЮК	
6043/02 LM-26	152	BIANCA	14	КРЮК	3D
6813/17 AP-2	60	BRILLANTE		СКОБА	3D
6813/17 LM-10	61	BRILLANTE	18	СКОБА	3D
6813/17 LM-8	60	BRILLANTE	12	СКОБА	3D
6813/17 SP-7	61	BRILLANTE	39X14	СКОБА	3D
6819/19 AP-2	245	FLORENCE		СКОБА	3D
6819/19 SP-12	245	FLORENCE	14	КРЮК	3D
6819/19 SP-6	244	FLORENCE	14	КРЮК	
6819/19 SP-8	245	FLORENCE	14	КРЮК	
7136/02 AP-1	113	TENERIFE		СКОБА	
7136/02 LM-12	113	TENERIFE	15	СКОБА	3D
7136/02 LM-6	113	TENERIFE	15	СКОБА	
7136/18 AP-1	113	TENERIFE		СКОБА	
7136/18 LM-12	113	TENERIFE	15	СКОБА	
7136/18 LM-6	113	TENERIFE	15	СКОБА	
7202/17 AP-2	285	AMALTHEA		СКОБА	
7202/17 LM-12	285	AMALTHEA	15	СКОБА	
7203/17 AP-2	190	OPHELIA		СКОБА	
7203/17 LM-12	190	OPHELIA	15	СКОБА	3D
7203/17 LM-8	190	OPHELIA	15	СКОБА	
7204/17 AP-2	193	ROSALINDA		СКОБА	
7204/17 LM-12	193	ROSALINDA	15	СКОБА	3D
7204/17 LM-8	193	ROSALINDA	15	СКОБА	
7205/17 AP-2	286	ALESSANDRO		СКОБА	
7205/17 LM-24	286	ALESSANDRO	13	СКОБА	3D
7205/17 SP-10	287	ALESSANDRO	9	СКОБА	
7304/04 AP-1	182	ELLIOT		СКОБА	
7304/04 SP-6	182	ELLIOT	12	СКОБА	
7304/04 SP-8	182	ELLIOT	12	СКОБА	3D
7566/01 AP-1	145	CHLOE		СКОБА	3D
7566/01 SP-13	145	CHLOE	15	СКОБА	3D

Артикул	Стр.	Серия	Потолочная чаша	Тип крепления	3D
7566/01 SP-18	145	CHLOE	12	КРЮК	3D
7566/01 SP-8	145	CHLOE	12	КРЮК	3D
7566/02 AP-1	145	CHLOE		СКОБА	3D
7566/02 SP-13	145	CHLOE	15	СКОБА	3D
7566/02 SP-18	145	CHLOE	12	КРЮК	3D
7566/02 SP-8	145	CHLOE	12	КРЮК	3D
7567/18 AP-2	293	BIVARA		СКОБА	
7567/18 SP-10	292	BIVARA	15	СКОБА	
7567/18 SP-12	293	BIVARA	47X12	СКОБА	3D
7567/18 SP-16	293	BIVARA	15	СКОБА	3D
7568/02 AP-2	234	MEGAN		СКОБА	
7568/02 LM-12	235	MEGAN	16	СКОБА	3D
7568/02 LM-9	234	MEGAN	16	СКОБА	
7568/02 SP-12	234	MEGAN	25X11	СКОБА	3D
7568/18 AP-2	233	MEGAN		СКОБА	
7568/18 LM-12	233	MEGAN	16	СКОБА	3D
7568/18 LM-9	232	MEGAN	16	СКОБА	
7568/18 SP-12	233	MEGAN	25X11	СКОБА	3D
7665/17 SP-18	242	CASCATA	18	КРЮК	3D
7666/17 AP-2	242	CASCATA		СКОБА	3D
8030/02 LM-18	177	MOLTO	11	СКОБА	3D
8030/02 LM-30	177	MOLTO	12	СКОБА	3D
8030/02 LM-50	177	MOLTO	12	СКОБА	3D
8030/17 LM-18	177	MOLTO	11	СКОБА	3D
8030/17 LM-30	177	MOLTO	12	СКОБА	3D
8030/17 LM-50	177	MOLTO	12	СКОБА	3D
8193/06 SP-50	257	GRAZIA	20	СКОБА	3D
8194/06 AP-5	89	FLORIANA		СКОБА	3D
8194/06 LM-94	88	FLORIANA	22	СКОБА	3D
D251806	44	DECORATO			3D
D251906	44	DECORATO			3D
D252006	44	DECORATO			3D
D252106	44	DECORATO			3D
D252234	44	DECORATO			3D
D252334	44	DECORATO			3D
D252434	44	DECORATO			3D
D252506	44	DECORATO			3D
D252606	44	DECORATO			3D
D252706	45	DECORATO			3D
D252806	45	DECORATO			3D
D252906	45	DECORATO			3D
D253006	45	DECORATO			3D
D253106	45	DECORATO			3D
D253206	45	DECORATO			3D
D253306	45	DECORATO			3D
D253406	45	DECORATO			3D
D253506	45	DECORATO			3D

DESIGNATIONS / обозначения



	IT	ENG	RU
AP	Applique	Wall lamp	Бра
LM	Lampadario	Chandelier	Люстра
TL	Lampada da tavolo	Table lamp	Настольный светильник
PL	Plafoniera	Flush	Светильник потолочный
PN	Pavimento	Floor lamp	Торшер
SP	Sospeso	Pendant	Подвесной светильник

Материалы  
для скачивания





DVNR