

# DECORATIVE

2024

**ST LUCE**  
умные световые решения

Освещение прошло долгий путь от скромной утилитарной функции, превратившись в форму художественного выражения. В мире дизайна интерьера декоративное освещение играет решающую роль в создании настроения и улучшении атмосферы пространства.

Изначально люстры, бра и другие осветительные приборы изготавливались из традиционных материалов. Однако с появлением новых технологий и достижений дизайнеры стали использовать современные материалы, коренным образом изменив способы проектирования и производства освещения.


Компания ST LUCE уделяет этим процессам особое внимание, стремясь сделать свою продукцию современной и востребованной. В этом каталоге мы представляем наши новинки и базовые коллекции, уделяя особое внимание новым технологиям и сочетанию традиционных и современных материалов.

Благодаря интеграции традиций и инноваций декоративное освещение продолжает очаровывать и вдохновлять.


**Вдохновляйтесь на новые проекты со светом от ST LUCE!**




# Светильники подвесные




Earthy **47**




Sweven **48**



Noon **49**



Moonbag **53**



Ripple **55**



Bound **57**



Waterfall **58**



Foray **59**



Talisman **60**



Oriental **64**



Slice **65**



Pandora **67**



Ice **68**



Bamboo **71**



Splendid **73**



Swatch **75**



Fairy **77**



Champagne **78**



Portici **82**



Ode **84**



Eclisse **86**



Cassius **88**



Bopone **90**



Callana **92**



Arcobalino **94**



Bala **95**



Alba **96**



Laico **97**



Cesare **98**



Marmo **99**



Finn **100**



Asolo **102**



Necton **105**



Gorizia **106**



Rialto **107**



Gemina **108**



Pafe **110**



Avellino **111**



Riello **113**



Caserta **114**



Terni **116**



Lucchero **120**



Avana **122**



Modica **125**



Vico **126**



Beata **128**



Olmi **130**



Idesia **134**



Gea **136**



Gran **140**



Treviso **142**



Sollen **144**



Faenza **146**



Montecelio **147**



Eclip **148**



Flero **150**



Onde **152**



Bafo **156**



Fabio **159**



Anzio **160**



Siena **161**



Ravello **163**



Vittoria **164**



Elsa **165**



Demele **166**



Rimini **167**



Dualita **168**



Rafina **179**



Riccardo **171**



Cherio **172**



Calmare **174**



Pallere **175**



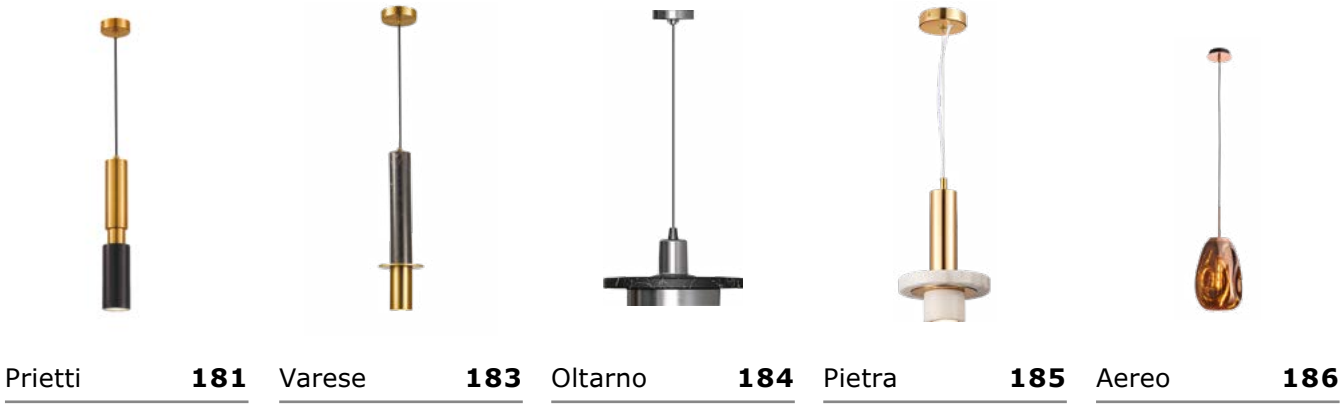
Palochino **176**



Salica **177**



Nebula **178**





Tacche **253**



Ritorto **254**




Elica **256**



Aceno **258**



Abra **260**



Allungo **264**



Rio **267**



Fesale **269**



Satellite **273**



Peek **274**



Lid **276**



Shape **278**



Strap **280**



Oasis **281**



Orion **282**



Lilt **283**



Brick **285**



Cork **286**



Zenith **288**



Harmony **290**



Noor **294**



Vive **296**



Sormano **303**



Kendo **304**



Talia **309**



Imente **310**



Angurra **311**



Chieti **314**



Estruzzo **317**



Giera **318**



Mofisto **320**



Tappo **322**



Donolo **323**



Isola **325**



Lazio **327**



Vallo **329**



Retico **332**



Tresor **335**



Fossil **336**



Gocce **338**





Ciara
342



Delight
345



Faenza
346



Clam
348



Cocoon
350



Enigma
351



Pearl
353



Allegro
353



Romano
356



Stabia
357



Contatto
359



Ercolano
360



Gravetta
364



Gularri
369



Rallo
370



Anichita
372



Formolla
373



Farone
375



Sentito
376



Bisaria
382



Pances
383



Basoni
384



Sagrato
387



Cortile
388



Heit
389



Gaia
390



Marlow
392



Estense
395



Genetica
399



Samento
401



Picodi
404



Jackie
408



Cesta
412



Vimi
414



Renna
417



Corna
418



Lateria
420



Volantino
421



Lateria
422



Foriate
423



Nordic **426**



Burasca **429**



Svevo **432**



Paliedro **434**



Enigma **435**



Bastoncino **436**



Stampo **437**




Armonico **440**




Romano **444**




Root **448**




Lacchia **450**




Coneli **452**



Ofelia **453**



Casali **454**



Desio **456**



Forteza **458**



Fiata **459**



Ornato **461**



Vianeta **462**



Joanna **463**



Orecchini **464**



Oleo **468**



Vellino **470**



Lingotti **471**



Vetrano **472**



Nettuno **475**



Epica **476**



Enita **478**




Esme **480**



Gaccioll **486**



Nari **488**



Rexite **489**



Nitido **492**



Acazio **493**



Tellurio **494**



Masine **495**



Mondo **497**



Delavera **498**



Cosenza **499**



Teramo **501**

# Светильники потолочные



Mira **502**



Rens **503**



Terso **504**



Cellula **505**



Callio **511**



Penolo **512**



Codda **515**




Arbe **516**




Desima **518**



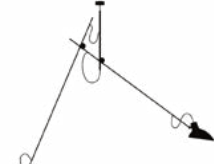
Circono **519**




Minne **522**




Scarno **523**



Jarro **525**



Lamdario **528**



Redjino **529**



Accord **52**



Airy **77**




Portici **81**




Cassius **88**




Finn **101**




Caserta **115**




Vico **126**



Morave **127**



Olmi **131**



Onde **152**



Rifrazio **157**



Vittoria **164**



Dualita **168**



Cherio **172**



Calmare **174**





Pallere **175**



Chodo **198**



Veroli **293**



Limano **300**



Sormano **303**



Spidey **308**



Talia **309**



Vitra **312**



Albero **315**



Tondo **331**



Delight **345**



Rodrigo **374**



Allegro **354**



Ercolano **360**



Gravetta **364**




Estense **395**



Vico **398**



Samento **400**



Laconicita **402**



Volantino **420**



Nordic **426**



Enigma **435**



Stampo **437**



Root **448**



Lacchia **450**



Seline **451**



Ofelia **453**



Fiata **459**



Nettuno **475**



Nari **488**



Bitonto **496**



Desima **518**



Jineto **520**



Sembrare **521**



Spruzzo **527**

# Светильники настенные



Earthy **47** Sweven **48** Noon **50** Moon **66** Bamboo **71**



Noble **72** Airy **77** Portici **81** Ode **84** Bopone **90**



Callana **92** Arcobalino **94** Bala **95** Finn **100** Asolo **102**



Gorizia **106** Rialto **107** Avellino **111** Caserta **114** Modica **125**



Vico **126** Morave **127** Idesia **132** Gea **137** Gran **141**



Treviso **142** Snello **143** Montecelio **147** Flero **150** Onde **152**



Bafo **156** Fabio **159** Anzio **160** Siena **161** Ravello **163**



Vittoria **164**



Demele **166**



Dualita **168**



Riccardo **171**



Calmare **174**



Adige **182**



Pietra **185**



Cesena **190**



Arezzo **192**



Lastra **195**



Ancona **197**



Reduzion **200**



Marcia **202**



Stabia **206**



Todo **211**



Aire **215**



Fovia **218**



Sphere **219**



Tivoli **223**



Corsia **224**



Scolare **226**



Olbia **229**




Teardrops **230**



Latozzo **234**



Osoleto **240**




Parllaone **241**



Espira **242**



Fizorio **250**



Curra **251**



Brighton **252**



Elica **256**




Dali **259**



Abra **262**



Fesale **269**



Peek **274**



Lilt **283**



Cork **286**



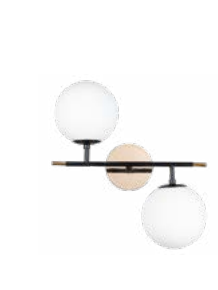
Limano **301**



Talia **309**



Chieti **314**



Albero **315**



Estruzzo **317**



Giera **318**



Botelli **319**



Mofisto **321**



Donolo **323**



Aureo **324**



Lazio **327**



Vallo **329**



Tondo **331**



Delight **345**



Clam **348**



Enigma **351**



Muse **352**



Pearl **353**



Allegro **354**



Stabia **357**



Contatto **359**



Ercolano **360**



Gularri **369**



Rallo **370**



Formolla **373**



Bisaria **382**



Pances **383**




Basoni **384**



Sagrato **386**




Marlow **392**



Estense **395**



Samento **400**



Laconicita **402**



Renna **417**



Corna **418**



Lateria **420**



Volantino **421**



Amiro **431**



Enigma **435**



Stampo **437**



Armonico **438**

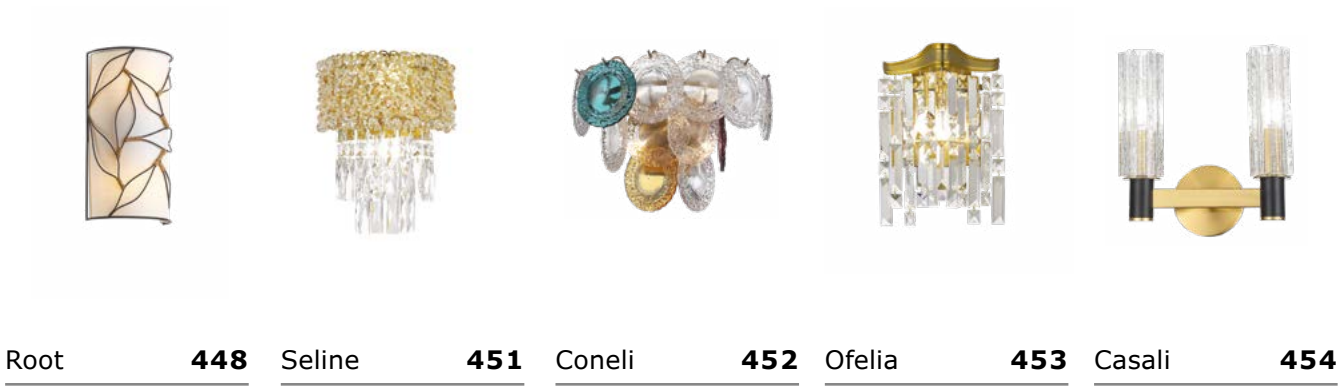


Dutchess **444**



Alfa **447**





# СВЕТИЛЬНИКИ НАСТОЛЬНЫЕ



Sparkle 44 Earthy 47 Noon 51 Ripple 55 Talisman 62



Slice 65 Pandora 67 Ice 68 Finn 100 Beata 128



Gran 138 Eclip 148 Reduzion 200 Saya 204 Ande 207



Aire 215 Scolare 226 Amara 248 Ease 272 Peek 275



Lilt 283 Arper 292 Estruzzo 317 Lazio 327 Ercolano 361



Portali 368 Jackie 411 Renna 417 Nordic 426 Burasca 429



Armonico 441 Oleo 468 Vellino 470 Lingotti 471 Nettuno 475

# Торшеры



Epica

476

Enita

478

Ampolla


483

Rexite

489

Onzo

490



Danese






508

Codda

514

Spruzzo

527



Noon

51

Ice

68

Cassius

88

Modica

125

Gran

138



Eclip

149

Marcia

202

Menola






203

Aire

215

Olbia

0



Amara

248

Peek

275

Lilt

283

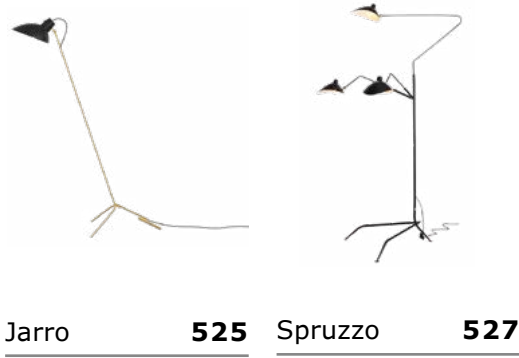

Arper

292

Lazio

327

























# Светильники настенно- потолочные







# Аксессуары

## Потолочные крепления
















|  |   |   |   |   |   |
|--|---|---|---|---|---|
|    |    |    |    |    |    |
| <b>SL001.103.01</b><br>хром  | <b>SL001.103.03</b><br>хром   | <b>SL001.103.05</b><br>хром   | <b>SL001.303.01</b><br>бронза   | <b>SL001.303.03</b><br>бронза   | <b>SL001.303.05</b><br>бронза   |
| крепление на 1 лампу<br>↓ 20   ∅ 1000<br>металл                                    | крепление на 3 лампы<br>↓ 20   ∅ 350<br>металл                                      | крепление на 5 ламп<br>↓ 20   ∅ 500<br>металл   | крепление на 1 лампу<br>↓ 20   ∅ 100<br>металл  | крепление на 3 лампы<br>↓ 20   ∅ 350<br>металл  | крепление на 5 ламп<br>↓ 20   ∅ 500<br>металл   |
|    |    |   |    |    |   |
| <b>SL001.113.03</b><br>хром  | <b>SL001.113.05</b><br>хром   |   | <b>SL001.313.03</b><br>бронза   | <b>SL001.313.05</b><br>бронза   |   |
| крепление на 3 лампы<br>↓ 20   ∅ 500<br>металл                                     | крепление на 5 ламп<br>↔ 600   ↓ 60<br>металл                                       |   | крепление на 3 лампы<br>↔ 500   ↓ 60<br>металл  | крепление на 5 ламп<br>↔ 600   ↓ 60<br>металл   |   |
|  |  |  |  |  |  |
| <b>SL001.203.01</b><br>золотистый  | <b>SL001.203.03</b><br>золотистый   | <b>SL001.203.05</b><br>золотистый   | <b>SL001.403.01</b><br>черный   | <b>SL001.403.03</b><br>черный   | <b>SL001.403.05</b><br>черный   |
| крепление на 1 лампу<br>↓ 20   ∅ 100<br>металл                                     | крепление на 3 лампы<br>↓ 20   ∅ 350<br>металл                                      | крепление на 5 ламп<br>↓ 20   ∅ 500<br>металл   | крепление на 1 лампу<br>↓ 20   ∅ 100<br>металл  | крепление на 3 лампы<br>↓ 20   ∅ 350<br>металл  | крепление на 5 ламп<br>↓ 20   ∅ 500<br>металл   |
|  |  |   |  |  |   |
| <b>SL001.213.03</b><br>золотистый  | <b>SL001.213.05</b><br>золотистый   |   | <b>SL001.413.03</b><br>черный   | <b>SL001.413.05</b><br>черный   |   |
| крепление на 3 лампы<br>↔ 500   ↓ 60<br>металл                                     | крепление на 5 ламп<br>↔ 600   ↓ 60<br>металл                                       |   | крепление на 3 лампы<br>↔ 500   ↓ 60<br>металл  | крепление на 5 ламп<br>↔ 600   ↓ 60<br>металл   |   |





# Аксессуары

## Потолочные крепления

|   |   |   |
|---|---|---|
|  |  |  |
| <b>SL001.503.01</b><br>белый  | <b>SL001.503.03</b><br>белый  | <b>SL001.503.05</b><br>белый  |
| <input type="checkbox"/>  | <input type="checkbox"/>  | <input type="checkbox"/>  |
| крепление на 1 лампу<br>↓ 20   ∅ 100<br>металл                                    | крепление на 3 лампы<br>↓ 20   ∅ 350<br>металл                                    | крепление на 5 ламп<br>↓ 20   ∅ 500<br>металл                                       |
|   |   |   |
| <b>SL001.513.05</b><br>белый  |   |   |
| <input type="checkbox"/>  |   |   |
| крепление на 5 ламп<br>↔ 600   ↓ 60<br>металл                                     |   |   |

# Пиктограммы

|   |   |
|---|---|
|    | Новинка   |
|    | Натуральные, экологичные материалы                          |
|    | Лампы поставляются в комплекте                              |
|    | Изменяемая конфигурация светильника                         |
|    | Светильники декорированы хрусталем K9                       |
|    | Пульт в комплекте   |
|    | В коллекции присутствуют светильники большого размера       |
|    | Натуральный камень  |
|    | Портативный светильник                                      |
|    | Экологичный источник света — светодиоды.<br>Гарантия 3 года |
|  | Крепление 2 в 1   |
|  | Светильник с регулировкой цветовой температуры              |
|  | Плафоны имеют поворотный механизм                           |
|  | Светильник с регулируемой длиной                            |
|  | Диммирование  |

|   |                        |
|---|------------------------|
|  | Люстры, подвесы        |
|  | Потолочные светильники |
|  | Настенные светильники  |
|  | Напольные светильники  |
|  | Настольные лампы       |

# ST LUCE — современный и клиентоориентированный бренд

- надежный поставщик, работающий более 20 лет на российском рынке
- широкий ассортимент
- высокий уровень клиентского сервиса
- современный шоурум с лекториум
- материалы и комплектующие от лучших производителей
- трехступенчатый контроль качества
- автоматизированный склад в Москве с 95% ассортимента в наличии
- каталог 3D-моделей и база IES-файлов для светотехнического проектирования
- разработка концепции освещения, светотехнические расчеты и консультации с инженером-светотехником
- подбор светотехнического оборудования под проект
- аудит светотехнического оборудования на объекте
- консультации и настройка управления умного света
- гарантия на светильники до 3 лет.



бренд ST LUCE



# Также мы осуществляем маркетинговую поддержку партнеров:

- в социальных сетях (Instagram\*, ВКонтакте, Telegram, Дзен) регулярно публикуются обзоры реализованных проектов с отметкой дизайнеров и архитекторов в качестве кросс-маркетинга. Также осуществляется поддержка партнеров в виде репостов публикаций и проведения совместных активностей
- предоставляются печатные и электронные каталоги, POS-материалы
- проводятся онлайн- и офлайн-обучения по продукту, основам светотехники, обзоры трендов международных выставок
- проводятся выездные мероприятия: бизнес-завтраки, выступления с приглашенными спикерами, познавательные и развлекательные мероприятия с фуршетом, уникальные мероприятия с нестандартными форматами.

\* запрещенная организация на территории Российской Федерации



Шоурум ST LUCE  
Кутузовский проспект, д. 88  
г. Москва

бренд ST LUCE



# Реализованные проекты



Проект SLAVA, г. Москва  
Дизайнер – Тата Караваева  
визуализатор – Анастасия Блинова



Проект «Кашемир», г. Москва  
Дизайнер – Светлана Тёпфер



Проект «Кашемир», г. Москва  
Дизайнер – Светлана Тёпфер

бренд ST LUCE



Апартаменты гостиницы, г. Сочи  
Дизайн – «СТУДИЯ 40»


бренд ST LUCE



# Реализованные проекты



бренд ST LUCE



Проект в ЖК «Жемчужная гавань»  
г. Санкт-Петербург  
Дизайнер – Анна Людаева



Международный аэропорт  
«Шереметьево»  
Московская область

бренд ST LUCE





MODERN



# Sparkle

Яркая коллекция портативных светильников, созданная в насыщенных цветах, несомненно добавит блеска интерьеру. Несмотря на миниатюрный размер, прикроватная лампа может работать до 8 часов без подзарядки. Встроенная возможность изменения цветовой температуры позволяет создавать завораживающее сияние и использовать светильник в качестве ночника.



**SL1010.704.01**  
фиолетовый | прозрачный



LED 3 W  
3000 K / 4000 K / 6000 K  
360 lm  
↓ 260 | Ø 115  
акрил



**SL1010.714.01**  
синий | прозрачный



LED 3 W  
3000 K / 4000 K / 6000 K  
360 lm  
↓ 260 | Ø 115  
акрил



**SL1010.724.01**  
оранжевый | прозрачный



LED 3 W  
3000 K / 4000 K / 6000 K  
360 lm  
↓ 260 | Ø 115  
акрил



# Earthy

Лен и натуральный камень (травертин) — отличительные черты коллекции Earthy. Трендовая серия, созданная на основе экологичных материалов и выполненная в приглушенных природных тонах.

Приятная текстура, эффектные формы и разнообразие моделей светильников позволяют создать единую концепцию в интерьере, добавляя ему лоска и света.



**SL1194.401.01**  
черный | бежевый



цоколь GU10  
1 × LED / 5 W  
в комплекте  
4000 K  
↓ 230 | ↔ 70 | ↗ 100  
металл | камень



**SL1194.413.01**  
черный | бежевый



цоколь GU10  
1 × LED / 5 W  
в комплекте  
4000 K  
↓ min 225 / max 1800 | Ø 70  
металл | камень



**SL1194.403.01**  
черный | бежевый



цоколь GU10  
1 × LED / 5 W  
в комплекте  
4000 K  
↓ min 225 / max 1800 | Ø 70  
металл | камень



**SL1194.414.01**  
черный | бежевый



цоколь E27  
1 × 40 W  
↓ 480 | Ø 240  
текстиль | камень



**SL1194.404.01**  
черный | бежевый



цоколь E27  
1 × 40 W  
↓ 480 | Ø 220  
текстиль | камень



**SL1194.421.01**  
черный | бежевый/белый



цоколь G9  
1 × LED / 5 W  
в комплекте  
4000 K  
↓ 300 | ↔ 300 | ↗ 140  
металл | камень, стекло



**SL1194.411.01**  
черный | бежевый



цоколь GU10  
1 × LED / 5 W  
в комплекте  
4000 K  
↓ 230 | ↔ 70 | ↗ 100  
металл | камень



**SL1194.431.01**  
черный | бежевый/белый



цоколь G9  
1 × LED / 5 W  
в комплекте  
4000 K  
↓ 380 | ↔ 140 | ↗ 140  
металл | камень, стекло

NEW

ECO



modern



# Sweven

Кокетливая коллекция Sweven — это плавные изгибы и шарообразные плафоны необычной формы, похожие на затейливые мыльные пузыри. На месте их удерживает каркас цвета латуни, который выразительно оттеняет молочную белизну стекла. Благодаря ассиметричной форме, модели смотрятся легко и создают парящий эффект, добавляющий интерьеру воздуха и света.



**SL1519.301.05**  
латунь | белый



цоколь G9  
5 × LED / 5 W  
в комплекте  
4000 K  
↑ 600 | ↔ 280  
металл | стекло



**SL1519.303.06**  
латунь | белый



цоколь G9  
6 × LED / 5 W  
в комплекте  
4000 K  
↑ min 450 / max 2450 | ↔ 240  
металл | стекло



**SL1519.303.16**  
латунь | белый



цоколь G9  
16 × LED / 5 W  
в комплекте  
4000 K  
↑ min 300 / max 2300 | ↔ 1200 | ↗ 250  
металл | стекло



**SL1519.303.12**  
латунь | белый



цоколь G9  
12 × LED / 5 W  
в комплекте  
4000 K  
↑ min 200 / max 2000 | ↔ 540  
металл | стекло



**SL1519.303.24**  
латунь | белый




цоколь G9  
24 × LED / 5 W  
в комплекте  
4000 K  
↑ 2250 | ↔ 1020 | ↗ 140  
металл | стекло

# Noon

Коллекция Noon оправдывает свое название: необычное дизайнерское решение делает его похожим на полуденное солнце, щедро дарящее свой свет. Круглые плафоны, изготовленные из опалового

стекла, в обрамлении декоративной пластины из гальванизированного металла крепятся на каркас черного цвета, добавляющий моделям сдержанной лаконичности.



**SL1521.401.01**  
черный | дымчатый, белый  
■ ■  
цоколь G9  
1 × LED / 5 W  
в комплекте  
4000 K  
↑ 140 | ↔ 150 | ↗ 150  
металл | стекло



**SL1521.403.02**  
черный | дымчатый, белый  
■ ■  
цоколь G9  
2 × LED / 5 W  
в комплекте  
4000 K  
↑ 1200 | Ø 265  
металл | стекло



**SL1521.403.04**  
черный | дымчатый, белый  
■ ■  
цоколь G9  
1 × LED / 5 W  
в комплекте  
4000 K  
↑ 910 | ↔ 300 | Ø 450  
металл | стекло



**SL1521.403.06**  
черный | дымчатый, белый  
■ ■  
цоколь G9  
6 × LED / 5 W  
в комплекте  
4000 K  
↑ 860 | ↔ 1140 | ↗ 265  
металл | стекло



**SL1521.404.02**  
черный | дымчатый, белый  
■ ■  
цоколь G9  
2 × LED / 5 W  
в комплекте  
4000 K  
↑ 520 | Ø 265  
металл | стекло



**SL1521.413.06**  
черный | дымчатый, белый  
■ ■  
цоколь G9  
6 × LED / 5 W  
в комплекте  
4000 K  
↑ 910 | Ø 800  
металл | стекло



**SL1521.405.03**  
черный | дымчатый, белый  
■ ■  
цоколь G9  
3 × LED / 5 W  
в комплекте  
4000 K  
↑ 1430 | Ø 265  
металл | стекло



**SL1521.423.06**  
черный | дымчатый, белый  
■ ■  
цоколь G9  
6 × LED / 5 W  
в комплекте  
4000 K  
↑ 600 | Ø 800  
металл | стекло

NEW



modern



# Accord

Коллекция Accord выполнена в характерном для стиля модерн дизайне — плавные изгибы, сдержанные оттенки и отсутствие острых углов. Круглые небольшие плафоны, собранные гроздьями и изготов-

ленные из фактурного стекла, смотрятся эффектно и объемно. Каркас цвета никеля или латуни дополнит интерьер блеском и позволит расставить в помещении акценты.



**SL1662.102.19**  
никель | прозрачный



цоколь E14  
19 × 60 W  
↓ 250 | Ø 440  
металл | стекло



**SL1662.302.19**  
латунь | прозрачный



цоколь E14  
19 × 60 W  
↓ 250 | Ø 440  
металл | стекло



# Moonbag

Трендовая коллекция Moonbag — это не только необычная концепция, но и новые материалы в дизайне света. Особенностью моделей является использование экокожи сдержанных оттенков, которая в сочетании с крупными круглыми плафо-

нами из стекла цвета опала создает оригинальное и гармоничное интерьерное решение. Функциональные светильники станут модным акцентом любого интерьера.



**SL2002.403.01**  
черный | терракотовой



цоколь E27  
1 × 60 W  
↓ min 580 / max 2580 | ↗ 210  
металл, кожа | стекло



**SL2002.413.01**  
черный | белый



цоколь E27  
1 × 60 W  
↓ min 580 / max 2580 | ↗ 210  
металл, кожа | стекло



**SL2002.423.01**  
черный | голубой



цоколь E27  
1 × 60 W  
↓ min 580 / max 2580 | ↗ 210  
металл, кожа | стекло




# Ripple


Верхняя часть подвесных светильников имеет удивительную стеклянную фактуру, напоминающую морскую рябь. Главной изюминкой коллекции являются плафоны - в каждой модели серии они индивидуальны и отличаются рельефной фактурой,

матовой поверхностью или наличием мельчайших застывших пузырьков внутри. Благодаря этому каждый светильник выглядит как произведение искусства, изготовленное вручную, и может стать важным акцентом в интерьере.




- 


**SL6014.403.01**  
черный | черный, дымчатый

LED 42W  
3000 K  
3150 lm  
↓ min 200 / max 2000 | Ø 340  
металл | стекло
- 


**SL6014.413.01**  
черный | коричневый, черный

LED 17W  
3000 K  
1275 lm  
↓ min 300 / max 2000 | Ø 200  
металл | стекло
- 


**SL6014.503.01**  
белый, молочный

LED 42W  
3000 K  
3150 lm  
↓ min 200 / max 2000 | Ø 340  
металл | стекло
- 


**SL6014.404.01**  
черный, дымчатый

LED 5W  
3000 K  
375 lm  
↓ 276 | Ø 300  
металл | стекло
- 

**SL6014.504.01**  
серый, молочный

LED 5W  
3000 K  
375 lm  
↓ 276 | Ø 300  
металл | стекло
- 

**SL6014.423.01**  
черный | прозрачный, черный

LED 17W  
3000 K  
1275 lm  
↓ min 300 / max 2000 | Ø 200  
металл | стекло
- 

**SL6014.603.01**  
черный | коричневый, с пузырьками

LED 42W  
3000 K  
3150 lm  
↓ min 200 / max 2000 | Ø 340  
металл | стекло





# Bound

Коллекция Bound — это необычные светильники, источником света у которых являются... сами плафоны! В их воздушной ажурности сплетены в едином дуэте ткань и светодиоды, что в сочетании с ярким однотонным цветом создает потрясающий эффект застывшего фейерверка в интерьере. Потолочные чаши окрашены в тон плафонам: такое решение объединяет весь ансамбль в единое целое.



**SL6016.403.01**  
черный



LED 20W  
3000 K  
1500 lm  
↑ min 210 / max 2000 | Ø 610  
металл | плетеная ткань



**SL6016.603.01**  
красный



LED 20W  
3000 K  
1500 lm  
↑ min 210 / max 2000 | Ø 610  
металл | плетеная ткань



**SL6016.703.01**  
синий



LED 20W  
3000 K  
1500 lm  
↑ min 210 / max 2000 | Ø 610  
металл | плетеная ткань



# Waterfall

Коллекция Waterfall не зря носит свое название. Прозрачные плафоны моделей изготовлены из двухслойного стекла и словно наполнены сотнями крошечных пузырьков. Такое дизайнерское решение создает ощущение бурного потока воды, в мельчайших каплях которого сверкают брызги, отражаясь от источника света. Светильники добавляют интерьеру воздуха и легкости.



**SL6017.101.01**  
хром | прозрачный  
с пузырьками воздуха



LED 3W  
3000 K  
225 lm  
↓ min 650 / max 2000 | Ø 120  
металл | стекло



**SL6017.101.03**  
хром | прозрачный  
с пузырьками воздуха



LED 9W  
3000 K  
675 lm  
↓ min 650 / max 2000 | Ø 300  
металл | стекло



**SL6017.101.07**  
хром | прозрачный  
с пузырьками воздуха



LED 21W  
3000 K  
1575 lm  
↓ min 750 / max 2500 | Ø 600  
металл | стекло



**SL6017.101.13**  
хром | прозрачный  
с пузырьками воздуха



LED 39W  
3000 K  
2925 lm  
↓ min 850 / max 3000 | Ø 800  
металл | стекло





# Foray

Лаконичная коллекция Foray — это подвесные светильники, не перегруженные деталями, которые деликатно впишутся в интерьер. Главная особенность серии — арматура цвета латуни в сочетании с гальванизированными плафонами из дымчатого стекла, которые создают зеркальный эффект и притягивают взгляд. Стильно, минималистично и, вместе с тем, впечатляюще.



**SL6019.303.01**  
латунь | дымчатый, белый



LED 10 W  
3000 K  
540 lm  
↓ min 1500 / max 2200 | Ø 280  
металл | стекло



**SL6019.313.01**  
латунь | дымчатый, белый



LED 20 W  
3000 K  
985 lm  
↓ min 1500 / max 2300 | Ø 450  
металл | стекло



**SL6019.323.01**  
латунь | дымчатый, белый



LED 18 W  
3000 K  
1132 lm  
↓ min 1300 / max 2100 | Ø 350  
металл | стекло



**SL6019.333.01**  
латунь | дымчатый, белый



LED 36 W  
3000 K  
2397 lm  
↓ min 1300 / max 2100 | Ø 500  
металл | стекло



# Talisman

Магическая коллекция Talisman изумляет плафонами необычной формы, изготовленными из высококачественного акрила белого цвета. Светодиодные источники света внутри плафонов придают светильникам сходство со внеземными объектами, благодаря таинственному свечению. Черная лаконичная арматура подчеркивает воздушность и оригинальность дизайна.



**SL6121.403.01**  
черный | белый  
■ □  
LED 9 W  
3000 K  
790 lm  
↓ min 405 / max 2000 | ∅ 180  
металл | пластик



**SL6121.403.03**  
черный | белый  
■ □  
LED 23 W  
3000 K  
1610 lm  
↓ min 450 / max 2000 | ∅ 330  
металл | пластик



**SL6121.403.07**  
черный | белый  
■ □  
LED 53 W  
3000 K  
4010 lm  
↓ min 450 / max 3000 | ∅ 550  
металл | пластик



**SL6121.404.01**  
черный | белый  
■ □  
LED 15 W  
3000 K  
796 lm  
↓ 350 | ∅ 180  
металл | пластик



**SL6121.413.01**  
черный | белый  
■ □  
LED 30 W  
3000 K  
2200 lm  
↓ min 250 / max 2000 | ↔ 1085 |  
∠ 180  
металл | пластик





# Oriental

Коллекции Oriental присущ традиционный для модерна шик: объемность, многослойность и фактурность. Благодаря сочетанию каркаса цвета латуни и плафонов, изготовленных из рифленого стекла

прозрачного или дымчатого цвета, в моделях улавливается нота восточной роскоши, которая раскрывается во всей красе при включении света.



**SL6122.303.01**  
латунь | латунь, дымчатый  
LED 8 W  
3000 K  
640 lm  
↑ min 265 / max 1800 | Ø 250  
металл | стекло



**SL6122.313.01**  
латунь | прозрачный, латунь  
LED 8 W  
3000 K  
640 lm  
↑ min 265 / max 1800 | Ø 250  
металл | стекло

# Slice

Лаконичность коллекции Slice эффектно восполняется открытым источником света и красивыми бликами, отражающимися от каркаса золотистого цвета. Модели похожи на эскиз экзотического

фрукта, который рука художника поделила на дольки. Светильники добавляют интерьеру воздуха и легкости, а комфортная цветовая температура 3000K создаст теплое рассеивание света.



**SL6124.203.01**  
золотистый | золотистый  
LED 10 W  
3000 K  
650 lm  
↑ min 300 / max 1200 | Ø 500  
металл | металл



**SL6124.204.01**  
золотистый | золотистый  
LED 10 W  
3000 K  
650 lm  
↑ 260 | Ø 500  
металл | металл



# Moon

Коллекция Moon оправдывает свое название — дизайн моделей действительно напоминает спутник Земли и эффектно впишется в интерьер. Арматура цвета латунь в сочетании с толстым стеклом с круглой огранкой мягко бликует от рассеянного све-

та, создающего уют. Светильники будут эстетично смотреться как в прикроватной зоне, так и в холле или гостиной не только в качестве источников света, но и декора.



**SL6125.303.01**  
латунь | прозрачный  
LED 6 W  
3000 K  
300 lm  
↑ 100 | ↔ 250 | ↗ 100  
металл | стекло



**SL6125.311.01**  
латунь | прозрачный  
LED 16 W  
3000 K  
300 lm  
↑ 100 | ↔ 400 | ↗ 100  
металл | стекло

modern

# Pandora

Коллекция Pandora — особенная. Ее изюминкой являются плафоны, изготовленные из двухслойного стекла: прозрачного снаружи и белого или серого внутри. Благодаря такому дизайну создается эффект

объема и многослойности, который подчеркивается геометричной и лаконичной арматурой цвета латуни. Необычная коллекция, созданная на грани классики и модерна.



**SL6127.303.01**  
латунь | белый, прозрачный  
LED 18W  
3000 K  
990 lm  
↑ min 2000 / max 2300 | Ø 290  
металл | стекло



**SL6127.313.01**  
латунь | серый, прозрачный  
LED 18W  
3000 K  
990 lm  
↑ min 2000 / max 2300 | Ø 290  
металл | стекло



**SL6127.304.01**  
латунь | белый, прозрачный  
LED 16 W  
3000 K  
880 lm  
↑ 410 | Ø 290  
металл | стекло



**SL6127.314.01**  
латунь | серый, прозрачный  
LED 16 W  
3000 K  
880 lm  
↑ 410 | Ø 290  
металл | стекло

modern

# Ice

Коллекция Ice похожа на кубики льда, нанизанные на металлические стойки. Плафоны словно разделены пополам, благодаря эффектному сочетанию двух разных фактур стекла. Светодиодные трубки внутри плафонов рассеивают свет, делая его игру завораживающей и притягательной. Изящное решение в стиле модерн, которое добавит интерьеру оригинальности.



**SL6130.403.06**  
черный | дымчатый, белый  
■ □  
LED 6 W  
3000 K  
240 lm  
↑ 1410 | Ø 136  
металл | стекло, акрил



**SL6130.404.12**  
черный | дымчатый, белый  
■ □  
LED 12 W  
3000 K  
480 lm  
↑ 520 | Ø 200  
металл | стекло, акрил



**SL6130.403.24**  
черный | дымчатый, белый  
■ □  
LED 24 W  
3000 K  
960 lm  
↑ min 136 / max 945 | → 1125  
металл | стекло, акрил



**SL6130.403.15**  
черный | дымчатый, белый  
■ □  
LED 15 W  
3000 K  
600 lm  
↑ 1610 | Ø 136  
металл | стекло, акрил



**SL6130.405.27**  
черный | дымчатый, белый  
■ □  
LED 27 W  
3000 K  
80 lm  
↑ 1160 | Ø 280  
металл | стекло, акрил





# Bamboo

Лаконичная и притягивающая взгляд светодиодная коллекция Bamboo отличается гранеными узкими плафонами, которые имитируют природную форму бамбука. Изящное решение, которое великолепно сочетается с арматурой насыщенного черного цвета или с сияющей латунью. Легкие, воздушные светильники прекрасно впишутся в любой интерьер, не перегружая его деталями.



**SL6224.301.01**  
латунь | прозрачный

LED 8 W  
4000 K  
480 lm  
↓ 280 | ↔ 60 | Ø 100  
металл | стекло



**SL6224.401.01**  
черный | прозрачный

LED 8 W  
4000 K  
480 lm  
↓ 280 | ↔ 60 | Ø 100  
металл | стекло



**SL6224.303.01**  
латунь | прозрачный

LED 8 W  
4000 K  
480 lm  
↓ min 1000 / max 2000 | Ø 60  
металл | стекло



**SL6224.403.01**  
черный | прозрачный

LED 8 W  
4000 K  
480 lm  
↓ min 1000 / max 2000 | Ø 60  
металл | стекло



**SL6224.311.01**  
латунь | прозрачный

LED 20 W  
4000 K  
120 lm  
↓ 630 | ↔ 60 | Ø 100  
металл | стекло



**SL6224.411.01**  
черный | прозрачный

LED 20 W  
4000 K  
1200 lm  
↓ 630 | ↔ 60 | Ø 100  
металл | стекло



**SL6224.313.01**  
латунь | прозрачный

LED 30 W  
4000 K  
1800 lm  
↓ min 1000 / max 2000 | ↔ 1030  
металл | стекло



**SL6224.413.01**  
черный | прозрачный

LED 30 W  
4000 K  
1800 lm  
↓ min 1000 / max 2000 | ↔ 1030  
металл | стекло

# Noble

Благородная коллекция Noble — это трендовое сочетание натурального травертина и мрамора с классическими абажурами округлой формы, изготовленными из премиального текстиля. Лаконичные модели

смотрятся элегантно и стильно, добавляя интерьеру сдержанной роскоши. Настенные светильники станут удачным элементом акцентного освещения в любом помещении.



**SL6230.201.01**  
бежевый | белый  
LED 5 W  
3000 K  
200 lm  
↓ 240 | ↔ 257 | ↗ 140  
металл, камень | текстиль



**SL6230.401.01**  
черный | белый  
LED 5 W  
3000 K  
200 lm  
↓ 240 | ↔ 257 | ↗ 140  
металл, камень | текстиль



**SL6230.701.01**  
зеленый | белый  
LED 5 W  
3000 K  
200 lm  
↓ 240 | ↔ 257 | ↗ 140  
металл, камень | текстиль

# Splendid

Коллекция Splendid выполнена из высококачественного акрила с применением инновационных технологий: при изготовлении пластин наносились насечки, осуществлялось вкрапление краски или добавлялась органза внутрь материала. Такая

методика позволяет создавать невероятные визуальные эффекты, которые в сочетании с простыми геометрическими формами производят потрясающее впечатление.



**SL6233.403.15**  
черный | прозрачный  
LED 15 W  
4000 K  
1200 lm  
↓ min 470 / max 1500 |  
↔ 534 | ↗ 30  
металл | акрил



**SL6233.403.24**  
черный | прозрачный  
LED 24 W  
4000 K  
2040 lm  
↓ min 470 / max 1500 |  
↔ 910 | ↗ 30  
металл | акрил





**SL6234.303.36**  
латунь | золотистый

LED 36 W  
4000 K  
3060 lm  
↓ min 160 / max 1500 | ↔ 915  
| ↗ 20  
металл | металл, акрил



**SL6234.403.36**  
черный | дымчатый

LED 36 W  
4000 K  
3060 lm  
↓ min 160 / max 1500 | ↔ 915 |  
↗ 20  
металл | металл, акрил



**SL6234.303.45**  
латунь | золотистый

LED 45 W  
4000 K  
3825 lm  
↓ min 180 / max 1500 | ↔ 1215  
| ↗ 20  
металл | металл, акрил



**SL6234.403.45**  
черный | дымчатый

LED 45 W  
4000 K  
3825 lm  
↓ min 180 / max 1500 | ↔ 1215  
| ↗ 20  
металл | металл, акрил

# Swatch

Коллекция Swatch — классический представитель стиля модерн: округлая форма и арматура цвета латуни в сочетании со стеклянными элементами прозрачного или дымчатого цвета, заключенными

в оправу из металла, создают атмосферу сдержанной роскоши. Подвесные люстры выполнены в двух размерах, что позволит выбрать необходимый вариант для интерьера.



**SL6133.303.09**  
латунь | прозрачный

цоколь G9  
9 × LED / 5 W  
в комплекте  
4000 K  
↓ 2000 | Ø 600  
металл | стекло



**SL6133.313.09**  
латунь | дымчатый

9 × LED / 5 W  
в комплекте  
4000 K  
↓ 2000 | Ø 600  
металл | стекло



**SL6133.303.16**  
латунь | прозрачный

цоколь G9  
16 × LED / 5 W  
в комплекте  
4000 K  
↓ 2000 | Ø 1030  
металл | стекло



**SL6133.313.16**  
латунь | дымчатый

цоколь G9  
16 × LED / 5 W  
в комплекте  
4000 K  
↓ 2000 | Ø 1030  
металл | стекло



# Fairy

Светильники коллекции Airy будто парят в воздухе: прозрачные асимметричные летящие формы плафонов, изготовленных из акрила, смотрятся легко и изящно. Высококачественный материал великолепно пропускает свет, не желтеет со временем и сохраняет актуальность в дизайне интерьеров уже длительное время. Также преимуществом является малый вес светильников (в 2,5 раза меньше стекла аналогичной толщины), что существенно упрощает монтаж и не накладывает строгие ограничения на поверхность для установки. Акриловые пластины дополнены арматурой цвета никель.



**SL6235.101.04**  
никель | прозрачный  
LED 4 W  
4000 K  
340 lm  
↓ 230 | ↔ 200 | ↗ 165  
металл | акрил



**SL6235.102.20**  
никель | прозрачный  
LED 20 W  
4000 K  
1700 lm  
↓ 170 | ∅ 600  
металл | акрил



**SL6235.103.20**  
никель | прозрачный  
LED 20 W  
4000 K  
1700 lm  
↓ min 185 / max 1500 | ∅ 600  
металл | акрил



# Champagne

Подвесные светильники коллекции Champagne напоминают по форме изящные бокалы. Еще больше сходства с игристым напитком плафонам, выполненным из акрила, придает фактура с микронасечками, имитирующая мельчайшие узоры и позволяющая свету равномерно рассеиваться по всей поверхности светильника, создавая магическое свечение. Легкая конструкция и арматура цвета латуни создает впечатление торжества и богемности. Модели отличаются малым весом и простым монтажом.



**SL6236.303.01**  
латунь | прозрачный



LED 12 W  
4000 K  
960 lm  
↑ min 600 / max 2000 | Ø 120  
металл | акрил



**SL6236.303.03**  
латунь | прозрачный



LED 36 W  
4000 K  
2880 lm  
↑ min 600 / max 2000 | Ø 300  
металл | акрил



**SL6236.303.05**  
латунь | прозрачный



LED 60 W  
4000 K  
4800 lm  
↑ min 600 / max 2000 | Ø 390  
металл | акрил



modern





# Portici



Эстетика природных материалов легла в основу коллекции Portici. Плафоны из стекла напоминают кристаллы горного хрусталя, каждый из которых неповторим в своей форме. Светильники представлены в четырёх цветовых комбинациях: латунь с янтарным стеклом для теплой умиротворяющей атмосферы, хром с прозрачным и светло-голубым сте-

клом — идеальный для интерьеров в холодных тонах и черный с серо-зеленым стеклом. Коллекция имеет широкий размерный ряд и включает светильники как для основного, так и акцентного освещения. Крепление плафонов с помощью стержней делает их съём и установку простыми и удобными.



**SL1175.101.01**  
хром | прозрачный  
■ □

**SL1175.301.01**  
латунь | янтарный  
■ □

**SL1175.401.01**  
латунь | серо-зеленый  
■ □

**SL1175.111.01**  
хром | светло-голубой  
■ □

цоколь E14  
1 × 40 W  
↓ 340 | ↔ 148 | ↗ 180  
металл | стекло



**SL1175.103.01**  
хром | прозрачный  
■ □

**SL1175.303.01**  
латунь | янтарный  
■ □

**SL1175.403.01**  
латунь | серо-зеленый  
■ □

**SL1175.113.01**  
хром | светло-голубой  
■ □

цоколь E14  
1 × 40 W  
↓ 2240 | ↔ 180  
металл | стекло

NEW

BIG  
SIZE



modern





**SL1175.102.06**  
хром | прозрачный



**SL1175.302.06**  
латунь | янтарный



**SL1175.402.06**  
латунь | серо-зеленый



**SL1175.112.06**  
хром | светло-голубой



цоколь E14  
6 × 40 W  
↓ 560 | ∅ 850  
металл | стекло



**SL1175.103.03**  
хром | прозрачный



**SL1175.303.03**  
латунь | янтарный



**SL1175.403.03**  
латунь | серо-зеленый



**SL1175.113.03**  
хром | светло-голубой



цоколь E14  
3 × 40 W  
↓ 2240 | ↔ 430  
металл | стекло



**SL1175.103.06**  
хром | прозрачный



**SL1175.303.06**  
латунь | янтарный



**SL1175.402.06**  
латунь | серо-зеленый



**SL1175.403.06**  
латунь | серо-зеленый



**SL1175.113.06**  
хром | светло-голубой



цоколь E14  
6 × 40 W  
↓ 2065 | ∅ 820  
металл | стекло



**SL1175.103.05**  
хром | прозрачный



**SL1175.303.05**  
латунь | янтарный



**SL1175.403.05**  
латунь | серо-зеленый



**SL1175.113.05**  
хром | светло-голубой



цоколь E14  
5 × 40 W  
↓ 2200 | ↔ 480  
металл | стекло



**SL1175.103.18**  
хром | прозрачный



**SL1175.303.18**  
латунь | янтарный



**SL1175.403.18**  
латунь | серо-зеленый



**SL1175.113.18**  
хром | светло-голубой



цоколь E14  
18 × 40 W  
↓ 3753 | ↔ 1130  
металл | стекло

# Ode

Светильники ODE привлекают своей вариативностью. Диодный источник света заключен в шары из опалового стекла, которые дополнены широким плафоном. Разноплановые плафоны делают светильники по-настоящему дизайнерскими и экс-

клюдивными. Коллекция включает 2 бра, одиночный подвес и композиции, а также потолочный светильник с оригинальным креплением, который однозначно станет интересной альтернативой традиционной люстре.



**SL6112.201.14**  
золото | молочно-белый  
LED 14 W  
4000 K  
1050 lm  
↓ 650 | ↔ 120 | ↗ 160  
металл | стекло



**SL6112.203.07**  
золото | молочно-белый,  
прозрачно-дымчатый  
LED 7 W  
4000 K  
525 lm  
↓ min 380 / max 2000 | ↔ 450  
металл | стекло



**SL6112.201.07**  
золото | молочно-белый  
LED 7 W  
4000 K  
525 lm  
↓ 430 | ↔ 120 | ↗ 160  
металл | стекло



**SL6112.203.21**  
золото | молочно-белый,  
прозрачно-дымчатый  
LED 21 W  
4000 K  
1575 lm  
↓ min 800 / max 2000 | ↔ 510  
металл | стекло



**SL6112.203.42**  
золото | молочно-белый,  
прозрачно-дымчатый  
LED 42 W  
4000 K  
3150 lm  
↓ min 1200 / max 3000 | ↔ 850  
металл | стекло



**SL6112.202.42**  
золото | молочно-белый,  
прозрачно-дымчатый  
LED 42 W  
4000 K  
3150 lm  
↓ min 850 / max 1500 | ↔ 1400  
металл | стекло







modern

# Eclisse

Дизайн светильников Eclisse выполнен в современном стиле. В них геометрия формы и сочетание света и тени играют равнозначные роли. Глянцевые металлические и матовые акриловые диски с LED источником света взаимодействуют друг с другом, отражая свет и создавая полутени. Коллекция выполнена в золоте и хrome. Она включает различные виды подвесов и оригинальные настольные лампы.



**SL6107.103.01**  
хром | белый, хром



**SL6107.203.01**  
золото | белый, золото



LED 14 W  
3000 K / 4000 K / 6000 K  
1190 lm  
↓ min 400 / max 1200 | ↔ 250  
металл | акрил



**SL6107.113.01**  
хром | белый, хром



**SL6107.213.01**  
золото | белый, золото



LED 12 W  
3000 K / 4000 K / 6000 K  
1020 lm  
↓ min 300 / max 1200 | ↔ 180  
металл | акрил | акрил





# Cassius

Коллекция акцентных светильников CASSIUS поможет создать спокойную и расслабляющую атмосферу за счет эксклюзивной технологии градиентного матирования стекла. Матовое напыление у основания плафона поглощает часть светового потока

и сохраняет при этом достаточный уровень освещения благодаря прозрачной нижней части сферы. В коллекции представлены подвесы и потолочные светильники разного диаметра, а также настольная лампа и торшер.



modern



**SL1190.203.03**  
золото | прозрачно-белый



цоколь E27  
3 × 60 W  
↓ 2545 | ↔ 585  
металл | стекло



**SL1190.202.01**  
золото | прозрачно-белый



цоколь E27  
1 × 60 W  
↓ 255 | ↔ 200  
металл | стекло



**SL1190.213.01**  
золото | прозрачно-белый



цоколь E27  
1 × 60 W  
↓ min 508 / max 1200 | Ø 250  
металл | стекло



**SL1190.203.01**  
золото | прозрачно-белый



цоколь E27  
1 × 60 W  
↓ min 400 / max 1200 | Ø 200  
металл | стекло



**SL1190.205.01**  
золото | прозрачно-белый



цоколь E27  
1 × 60 W  
↓ 1600 | ↔ 300  
металл | стекло



**SL1190.212.01**  
золото | прозрачно-белый



цоколь E27  
1 × 60 W  
↓ min 445 / max 1495 | ↔ 200  
металл | стекло



**SL1190.223.01**  
золото | прозрачно-белый




цоколь E27  
1 × 60 W  
↓ min 445 / max 1495 | ↔ 200  
металл | стекло



**SL1190.222.01**  
золото | прозрачно-белый



цоколь E27  
1 × 60 W  
↓ min 445 / max 1495 | ↔ 200  
металл | стекло

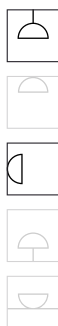






# Вороне

Современная коллекция Вороне поднимает настроение и создает в интерьере ощущение легкости. Необычный дизайн LED светильников состоит в сочетании прозрачных шаров разного диаметра. Высота подвесных моделей регулируется цанговым механизмом.



modern



**SL1133.201.01**  
латунь | прозрачный



LED 14 W  
3000 K  
268 lm  
↓ 360 | ↔ 200 | ↗ 300  
металл | стекло



**SL1133.203.01**  
латунь | прозрачный



**SL1133.303.01**  
латунь | коньячный



LED 14 W  
3000 K  
385 lm  
↓ min 550 / max 1500 | ↔ 520  
металл | стекло



**SL1133.213.01**  
латунь | прозрачный



**SL1133.313.01**  
латунь | коньячный



LED 14 W  
3000 K  
385 lm  
↓ min 550 / max 1500 | ↔ 520  
металл | стекло



**SL1133.223.01**  
латунь | прозрачный



**SL1133.323.01**  
латунь | коньячный



LED 14 W  
3000 K  
385 lm  
↓ 1000 | ↔ 300  
металл | стекло



**SL1133.233.01**  
латунь | прозрачный



**SL1133.333.01**  
латунь | коньячный



LED 14 W  
3000 K  
385 lm  
↓ 1000 | ↔ 200  
металл | стекло



**SL1133.501.01**  
латунь | белый



цоколь E27  
1 × 40 W  
↓ 360 | ↔ 200 | ↗ 300  
металл | стекло



**SL1133.533.01**  
латунь | белый



цоколь E27  
1 × 40 W  
↓ 1000 | ↔ 200  
металл | стекло



**SL1133.523.01**  
латунь | белый



цоколь E27  
1 × 40 W  
↓ 1000 | ↔ 300  
металл | стекло



**SL1133.503.01**  
латунь | белый



цоколь E27  
1 × 40 W  
↓ min 550 / max 1500 |  
↔ 520  
металл | стекло



**SL1133.513.01**  
латунь | белый



цоколь E27  
1 × 40 W  
↓ min 550 / max 1500 |  
↔ 520  
металл | стекло





# Callana

Утонченная, стильная и яркая - это про коллекцию Callana от ST Luce. Изящные светильники созданы стать украшением современных интерьеров. Интересное цветовое решение коллекции: четыре оттенка плафонов (белый, янтарный, голубой, дымчатый) и два оттенка основания (хром и латунь). Их можно использовать для освещения как отдельно, так и в ансамбле, создавая эксклюзивный дизайн. Тип цоколя E27. Мощность ламп 60W.



modern



**SL1145.151.01**  
хром | белый



**SL1145.141.01**  
хром | дымчатый



**SL1145.191.01**  
хром | янтарный



цоколь E27  
1 × 60 W  
↓ 780 | ↔ 100 | ↗ 180  
металл | стекло



**SL1145.153.01**  
хром | белый



**SL1145.193.01**  
хром | янтарный



цоколь E27  
1 × 60 W  
↓ min 500 / max 2000 | ↔ 100  
металл | стекло



**SL1145.181.01**  
хром | голубой



цоколь E27  
1 × 60 W  
↓ 780 | ↔ 100 | ↗ 180  
металл | стекло



**SL1145.183.01**  
хром | голубой



цоколь E27  
1 × 60 W  
↓ min 500 / max 2000 | ↔ 100  
металл | стекло



**SL1145.351.01**  
латунь | белый



**SL1145.341.01**  
латунь | дымчатый



цоколь E27  
1 × 60 W  
↓ 780 | ↔ 100 | ↗ 180  
металл | стекло



**SL1145.353.01**  
латунь | белый



**SL1145.343.01**  
латунь | дымчатый



цоколь E27  
1 × 60 W  
↓ min 500 / max 2000 | ↔ 100  
металл | стекло



**SL1145.381.01**  
латунь | голубой



**SL1145.391.01**  
латунь | янтарный



цоколь E27  
1 × 60 W  
↓ 780 | ↔ 100 | ↗ 180  
металл | стекло



**SL1145.383.01**  
латунь | голубой



**SL1145.393.01**  
латунь | янтарный

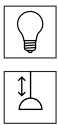


цоколь E27  
1 × 60 W  
↓ min 500 / max 2000 | ↔ 100  
металл | стекло



modern





# Arcobalino

Интересной особенностью коллекции Arcobalino являются многоцветные плафоны подвесного светильника. Это может стать центральным штрихом в дизайне стиля модерн. В дополнение к основному источнику света идет подвес и бра из прозрачного стекла. Каркас коллекции выполнен из матового металла золотого цвета. Тип цоколя G9. LED лампы в комплекте.



**SL1152.201.01**  
золото | прозрачный

цоколь G9  
1 × LED / 3 W  
в комплекте  
4000 K  
189 lm  
↓ 340 | ↔ 110 | ↗ 145  
металл | стекло



**SL1152.203.01**  
золото | прозрачный

цоколь G9  
1 × LED / 3 W  
в комплекте  
4000 K  
189 lm  
↓ 1800 | ↔ 150  
металл | стекло



**SL1152.203.08**  
золото | прозрачный

цоколь G9  
8 × LED / 5 W  
в комплекте  
4000 K  
189 lm  
↓ min 390 / max 1800 | ↔ 300  
металл | стекло



modern

# Bala

Трендовая коллекция BALA прекрасно дополнит интерьеры в различных современных стилях. В основе дизайна лежит круг, повторяющийся в форме основания люстры, сферических плафонах из прозрачного стекла и декоративных кольцах, создавая выверенный и стильный образ.



**SL1156.303.05**  
латунь | прозрачный

цоколь G9  
5 × LED / 3 W  
в комплекте  
↓ 1200 | ↔ 600  
металл | стекло



**SL1156.301.01**  
латунь | прозрачный

цоколь G9  
1 × LED / 3 W  
в комплекте  
4000 K  
↓ 250 | ↔ 150 | ↗ 175  
металл | стекло



**SL1156.303.01**  
латунь | прозрачный

цоколь G9  
1 × LED / 3 W  
в комплекте  
↓ 1200 | ↔ 150  
металл | стекло



modern




# Alba

Светодиодные подвесы ALBA привлекают оригинальной формой. Плафон из матового стекла с нейлоновой сеткой напоминает шелковую ткань, плавно обвивающую источник света. Теплая цветовая температура добавляет светильникам мягкости и помогает создать атмосферу уюта и релакса. Подвесы представлены с вертикальным и горизонтальным креплением.



modern



**SL6109.203.01**  
золото | белый



LED 25 W  
3000 K  
1235 lm  
↓ min 150 / max 1200 | ↔ 150 | ↗ 800  
металл | нейлон | стекло



**SL6109.213.01**  
золото | белый



LED 25 W  
3000 K  
1235 lm  
↓ min 800 / max 1200 | ↔ 150  
металл | нейлон | стекло

# Laico

Плафоны оригинальных подвесов LAICO состоят из двух полусфер смещенных по диагонали. Плафоны выполнены из белого акрила и металла в цвете латунь. 4 размера позволяют составлять их подвесов эффектные композиции, а также подобрать наиболее подходящий для помещения одиночный подвес.



**SL1164.303.01**  
латунь | белый



цоколь E27  
1 × 60 W  
↓ min 300 / max 1500 | ↔ 200  
металл | акрил



**SL1164.313.01**  
латунь | белый



цоколь E27  
1 × 60 W  
↓ min 300 / max 1750 | ↔ 250  
металл | акрил



**SL1164.323.01**  
латунь | белый



цоколь E27  
1 × 60 W  
↓ min 350 / max 1600 | ↔ 300  
металл | акрил



**SL1164.333.01**  
латунь | белый



цоколь E27  
1 × 60 W  
↓ min 450 / max 1700 | ∅ 400  
металл | акрил



modern





# Cesare

Коллекция CESARE объединяет подвесы из опалового стекла трех форм с горизонтальным рельефом. Свет мягко рассеивается, проходя через матовое стекло и создает уютную расслабленную атмосферу. Арматура в цвете хром идеально дополняет дизайн. Подвесы наиболее эффектно смотрятся в составе композиций.



modern



## SL1168.103.01

хром | белый



цоколь E27

1 × 40 W

↓ min 212 / max 1500 | ↔ 190

металл | стекло



## SL1168.113.01

хром | белый



цоколь E27

1 × 40 W

↓ min 340 / max 1500 | ↔ 240

металл | стекло



## SL1168.123.01

хром | белый



цоколь E27

1 × 40 W

↓ min 190 / max 1500 | ↔ 340

металл | стекло



# Marmo

Плафоны подвесов MARMO сделаны из двойного стекла. Внешнее стекло прозрачное, а внутреннее окрашено под мрамор, что делает эту коллекцию особенно актуальной. Подвесы эффектно смотрятся как по отдельности так и в составе композиций.



modern



## SL1169.103.01

черный | прозрачный, белый



цоколь E27

1 × 40 W

↓ min 320 / max 1000 | ↔ 200

металл | стекло



## SL1169.113.01

черный | прозрачный, белый



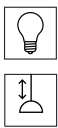
цоколь E27

1 × 40 W

↓ min 200 / max 1000 | ↔ 240

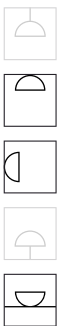
металл | стекло





# Finn

Воздух и свет соединились в дизайне современных светильников FINN. Лампы G9 –гармоничное продолжение тонких линейных рожков. Плюс плафоны из прозрачного стекла как бы заключают свет в крупную воздушную капсулу. Коллекция состоит из потолочных светильников, одиночного подвеса, а также дополнительных источников света: бра, настольной лампы и торшера. Лампы G9 идут в комплекте.



modern



**SL1049.301.01**  
латунь | прозрачный



цоколь G9  
1 × LED / 5 W  
в комплекте  
4000 K  
↓ 220 | ↔ 130 | ↗ 205  
металл | стекло



**SL1049.303.01**  
латунь | прозрачный



цоколь G9  
1 × LED / 5 W  
в комплекте  
4000 K  
↓ min 160 / max 1600 | ↔ 160  
металл | стекло



**SL1049.304.01**  
латунь | прозрачный



цоколь G9  
1 × LED / 5 W  
в комплекте  
4000 K  
↓ 452 | ↔ 160  
металл | стекло



**SL1049.302.06**  
латунь | прозрачный



цоколь G9  
6 × LED / 5 W  
в комплекте  
4000 K  
↓ 390 | ↔ 540  
металл | стекло



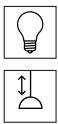
**SL1049.302.08**  
латунь | прозрачный



цоколь G9  
8 × LED / 5 W  
в комплекте  
4000 K  
↓ 390 | ↔ 735  
металл | стекло

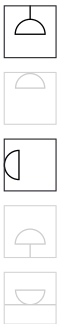
modern





# Asolo

В светильниках ASOLO акцент сделан на металлических трубках. Они задают ритм, помогают четко зонировать пространство, выделяют объект, который освещают. Небольшие плафоны из опалового стекла, направленные в разные стороны, создают мягкий рассеянный свет. Коллекция представлена в золоте и черном цвете. Лампы G9 поставляются в комплекте.



modern



**SL1185.201.02**  
золото | белый



**SL1185.401.02**  
черный | белый



цоколь G9  
2 × LED / 5 W  
в комплекте  
4000 K  
↑ 250 | ↔ 390 | ↗ 175  
металл | стекло



**SL1185.203.02**  
золото | белый



**SL1185.403.02**  
черный | белый



цоколь G9  
2 × LED / 5 W  
в комплекте  
4000 K  
↑ min 600 / max 1200 | ↔ 250  
металл | стекло



**SL1185.203.04**  
золото | белый



**SL1185.403.04**  
черный | белый



цоколь G9  
4 × LED / 5 W  
в комплекте  
4000 K  
↗ 245 | ↓ min 600 / max 1600 | ↔ 870  
металл | стекло



**SL1185.203.09**  
золото | белый



**SL1185.403.09**  
черный | белый



цоколь G9  
9 × LED / 5 W  
в комплекте  
4000 K  
↑ min 600 / max 1600 | ↔ 580  
металл | стекло





Сферы в дизайне светильников - продолжающийся тренд, который кажется с нами на долго. Сферические плафоны из выдувного стекла коллекции NECTON рассеивают свет, заполняя все простран-

ство комнаты. Два диаметра и два вида светильников - потолочный и подвесной, а также актуальные цветовые сочетания позволят вписать светильники NECTON в самые разные интерьеры.

# Necton



**SL1165.323.15**  
бронза | коньячный

**SL1165.423.15**  
черный | прозрачный

цоколь G4  
10+1 × LED / 5 W  
в комплекте  
3000 K  
↑ 1200 | ↓ 1500  
металл | стекло



**SL1165.402.15**  
черный | прозрачный

цоколь G4  
15 × LED / 5 W  
в комплекте  
3000 K  
↑ 1700 | Ø 900  
металл | стекло



**SL1165.303.24**  
бронза | коньячный

**SL1165.403.24**  
черный | прозрачный

цоколь G4  
24 × LED / 5 W  
в комплекте  
3000 K  
↑ 1260 | Ø 1260  
металл | стекло



**SL1165.403.15**  
черный | прозрачный

цоколь G4  
15 × LED / 5 W  
в комплекте  
3000 K  
↑ 1500 | Ø 900  
металл | стекло



**SL1165.303.15**  
бронза | коньячный

цоколь G4  
15 × LED / 5 W  
в комплекте  
4000 K  
↑ 1500 | Ø 900  
металл | стекло



modern





# Gorizia

Дизайнерские светильники GORIZIA никого не оставят равнодушными. Сферические плафоны из выдувного стекла коньячного оттенка имеют разный диаметр, что придает каждому светильнику индивидуальность и объем. Арматура имеет форму колец также разного

диаметра и имеет актуальный латунный цвет. Коллекция представлена тремя подвесными светильниками разного диаметра и бра на 2 лампы, которое может использоваться как самостоятельный дизайнерский объект.



**SL1162.301.02**  
латунь | коньячный  
цоколь E14  
2 × 40 W  
↓ 380 | ↔ 360 | ↗ 320  
металл | стекло



**SL1162.303.05**  
латунь | коньячный  
цоколь E14  
5 × 40 W  
↓ min 500 / max 1700 | ↔ 600  
металл | стекло



**SL1162.303.07**  
латунь | коньячный  
цоколь E14  
7 × 40 W  
↓ min 500 / max 1200 |  
↔ 620 | ↗ 605  
металл | стекло



**SL1162.303.09**  
латунь | коньячный  
цоколь E14  
9 × 40 W  
↓ min 500 / max 1200 | ↔ 1040 |  
↗ 780  
металл | стекло

# Rialto

Коллекция Rialto — это новое прочтение популярных подвесных светильников в форме колец. Сферические плафоны из белого стекла расположены на кольцах из золотистого металла, подвешены они на тросы независимо друг от друга. Благодаря

такому креплению у светильников динамичный и изменяемый силуэт. В дополнение к подвесам в коллекции есть утонченное бра, которое также прекрасно комбинируется со многими другими коллекциями ST LUCE.



**SL1508.201.01**  
золото | белый  
цоколь G9  
в комплекте  
1 × LED / 5 W  
4000 K  
↓ 430 | ↔ 160 | ↗ 160  
металл | стекло



**SL1508.203.09**  
золото | белый  
цоколь G9  
в комплекте  
9 × LED / 5 W  
4000 K  
↓ min 1000/ max 1450 | ↔ 820  
металл | стекло



**SL1508.203.07**  
золото | белый  
цоколь G9  
в комплекте  
7 × LED / 5 W  
4000 K  
↓ min 1000/ max 1450 | ↔ 820  
металл | стекло



modern



FLEXY



modern



BIG  
SIZE

LED



modern

# Gemina

Современная геометрическая форма светильников GEMINA в трендовом латунном цвете совместно со светодиодными технологиями создают образ в стиле техно-шик. Изюминкой дизайна являются плафоны из хрустального стекла с микропузырьками, рассеивающими свет вверх и вниз. Коллекция имеет широкий размерный ряд и различные формы. Особенно роскошно смотрится композиция состоящая из трех колец, расположенных в горизонтальной плоскости.



**SL6007.203.16**  
латунь | прозрачный



LED  
16 × 2,5 W  
4000 K  
3000 lm  
↗ 900 | ↕ min 300 / max 1500 |  
↔ 300  
металл | стекло



**SL6007.203.32**  
латунь | прозрачный



LED  
32 × 2,5 W  
4000 K  
6000 lm  
↕ min 560 / max 1500 |  
↔ 870  
металл | стекло



**SL6007.203.54**  
латунь | прозрачный



LED  
54 × 2,5 W  
4000 K  
10125 lm  
↕ min 560 / max 1500 |  
↔ 870  
металл | стекло







# Pafe

Светильник PAFE - это смелый микс традиционного силуэта рожковой люстры и современного урбанистического минимализма. Светильник обеспечивает двойное освещение за счет ламп G4, расположенных

на концах рожков, и центрального источника света, направленного вниз. Акриловые рассеиватели делают свет мягким и комфортным для глаз. Лампы G4 поставляются в комплекте.



**SL1173.202.13**  
золото | белый



**SL1173.502.03**  
белый | белый



цоколь G4 / E27  
12 × LED /  
5 W + 1 × 60 W  
G4 LED  
в комплекте  
↓ 640 | ↔ 820  
металл | акрил



modern

# Avellino

Светильники Avellino выглядят нарядно и торжественно. Направленные вверх тонкие рожки заканчиваются сферическими плафонами из белого стекла, а центральный плафон большего диаметра служит дополнительным источником света, направленным вниз. Бра, входящее в коллекцию, может служить самостоятельным дизайнерским объектом.



**SL1504.201.01**  
французское золото | белый



цоколь E27  
1 × 60 W  
↓ 600 | ↔ 130 | ↗ 228  
металл | стекло



**SL1504.203.05**  
французское золото | белый



цоколь E27  
5 × 60 W  
↓ min 663 / max 1340 | ↔ 600  
металл | стекло



**SL1504.203.07**  
французское золото | белый



цоколь E27  
7 × 60 W  
↓ min 663 / max 1340 | ↔ 720  
металл | стекло



modern



# Riello



Коллекция Riello понравится любителям геометрических форм и чистых линий. Плафоны из стекла ручной работы выполнены в форме куба с декоративной накладкой из металла с глянцевой финишной отделкой в золоте или хrome. Кроме одиночных подвесов в коллекции представлены композиции на 3, 6, 9 и 12 плафонов.



**SL1182.103.09**  
хром | прозрачный, хром

**SL1182.203.09**  
золотистый | прозрачный, золотистый

цоколь G9  
9 × 5 W  
в комплекте  
4000 K  
↓ 1800 | ∅ 740  
металл | металл | стекло



**SL1182.103.01**  
хром | прозрачный, хром

**SL1182.203.01**  
золото | прозрачный, золото

цоколь G9  
1 × 5 W  
в комплекте  
4000 K  
↗ 237 | ↓ 1200 | ↔ 237  
металл | металл | стекло



**SL1182.103.03**  
хром | прозрачный, хром

**SL1182.203.03**  
золото | прозрачный, золото

цоколь G9  
3 × 5 W  
в комплекте  
4000 K  
↓ 1200 | ↔ 460  
металл | металл | стекло



**SL1182.103.06**  
хром | прозрачный, хром

цоколь G9  
6 × 5 W  
в комплекте  
4000 K  
↓ 1500 | ↔ 570  
металл | металл | стекло



**SL1182.103.12**  
хром | прозрачный, хром

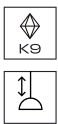
**SL1182.203.12**  
золотистый | прозрачный, золотистый

цоколь G9  
12 × 5 W  
в комплекте  
4000 K  
↓ 2000 | ∅ 827  
металл | металл | стекло



modern





# Caserta

Дизайн коллекции Caserta построен на сочетании различных фактур и форм. Плафоны светильников выполнены из металлических пластин с матовой и глянцевой финишной отделкой и украшены хрустальными подвесками с крупными гранями. Коллекция представлена в двух цветах: золото и хром. Широкий размерный ряд включает светильники всех типов и форм, что позволит реализовать любой сценарий освещения.



**SL1232.101.01**  
хром | прозрачный, хром



**SL1232.201.01**  
золото | прозрачный, золото



цоколь E14  
1 × 60 W  
↑ 340 | ↔ 210 | ↗ 110  
металл | хрусталь



**SL1232.103.01**  
хром | прозрачный, хром



**SL1232.203.01**  
золото | прозрачный, золото



цоколь E14  
1 × 60 W  
↑ min 300 / max 1200 | ↔ 230  
металл | хрусталь



**SL1232.103.06**  
хром | прозрачный, хром



**SL1232.203.06**  
золото | прозрачный, золото



цоколь E14  
6 × 60 W  
↑ min 620 / max 1920 | ↔ 480  
металл | хрусталь



**SL1232.202.05**  
золото | прозрачный, золото

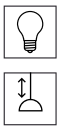


цоколь E14  
5 × 60 W  
↑ 425 | Ø 410  
металл | хрусталь

modern

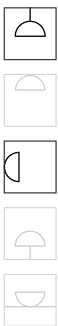
modern





# Terni

В коллекции Terni строгая минималистичная арматура с прямыми углами уравнивается тонкими вытянутыми плафонами из стекла. Благодаря такому балансу современный и стильный дизайн светильников Terni будет оставаться актуальным долгое время. Арматура окрашена в цвет латунь, прозрачное стекло плафонов имеет тонкие грани, преломляющие свет. Широкая размерная линейка позволяет использовать светильники в помещениях различных типов и размеров, решать задачи как основного, так и акцентного освещения. Лампы GU10 поставляются в комплекте.



modern



**SL1229.303.09**  
латунь | прозрачный  
цоколь GU10  
9 × LED / 5 W  
в комплекте  
4000 K  
↑ min 800 / max 1200 |  
↔ 550  
металл | стекло



**SL1229.303.01**  
латунь | прозрачный  
цоколь GU10  
1 × LED / 5 W  
в комплекте  
4000 K  
↑ min 100 / max 1200  
| Ø 60  
металл | стекло



**SL1229.313.01**  
латунь | прозрачный  
цоколь GU10  
1 × LED / 5 W  
в комплекте  
4000 K  
↑ min 600 / max 1200  
| Ø 60  
металл | стекло







**SL1229.313.01**  
латунь | прозрачный



цоколь GU10  
1 × LED / 5 W  
в комплекте  
4000 K  
↓ min 600 / max 1200 | ↔ 60  
металл | стекло

**SL1229.301.01**  
латунь | прозрачный



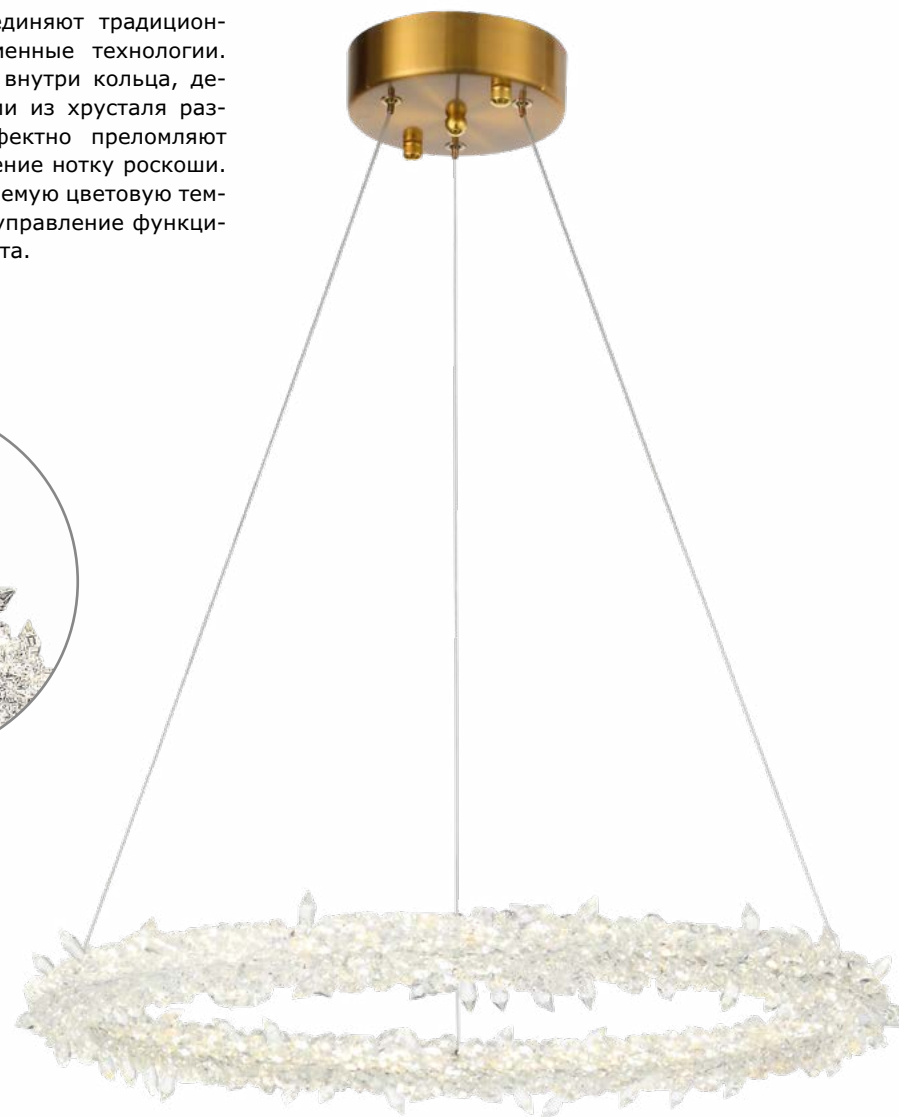
цоколь GU10  
1 × LED / 5 W  
в комплекте  
4000 K  
↓ 525 | ↔ 100 | ↗ 138  
металл | стекло





# Lucchero

Светильники Lucchero соединяют традиционные материалы и современные технологии. Светодиоды расположены внутри кольца, декорированного кристаллами из хрусталя различной формы. Они эффектно преломляют свет и привнесут в помещение нотку роскоши. Свильники имеют изменяемую цветовую температуру и диммируются, управление функциями осуществляется с пульта.



**SL6105.203.01**  
золото | прозрачный

LED 58 W  
3000-6500 K  
4350 lm  
↑ 1200 | ∅ 600  
металл | хрусталь



**SL6105.213.01**  
золото | прозрачный

LED 73 W  
3000-6500 K  
5475 lm  
↑ 1200 | Ø 800  
металл | хрусталь



**SL6105.203.02**  
золото | прозрачный

LED 80 W  
3000–6500 K  
5600 lm  
↑ min 200 / max 1500 |  
Ø 600  
металл | хрусталь



**SL6105.203.03**  
**золото | прозрачный**

LED 160 W  
3000–6500 K  
12000 lm  
↑ min 200 / max 1500 |  
Ø 800  
металл | хрусталь











# Modica

Светильники коллекции Modica подойдут как для классического, так и для современного интерьера благодаря неустаревающему сочетанию матового золота и белого цвета. Сферические стеклянные плафоны не только эффектно выглядят, но прекрасно рассеивают свет на 360°. Потолочные люстры можно дополнить акцентными источниками света — бра и торшером, выполненными в единой стилистике.



**SL1503.201.01**  
золото | белый



**SL1503.401.01**  
черный | белый



цоколь E27  
1 × 40 W  
↑ 250 | ↔ 250 | ↗ 288  
металл | стекло



**SL1503.203.13**  
золото | белый



цоколь E27  
13 × 40 W  
↑ min 764 / max 964 | ↔ 1000  
металл | стекло



**SL1503.205.01**  
золото | белый



цоколь E27  
1 × 40 W  
↑ 1480 | ↔ 405  
металл | стекло



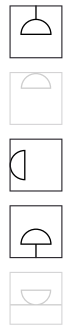
**SL1503.203.07**  
золото | белый



**SL1503.403.07**  
черный | белый



цоколь E27  
7 × 40 W  
↑ min 614 / max 814 | ↔ 780  
металл | стекло



modern



# Vico

Функционализм и гламур соединились в коллекции VICO. Встроенные светодиоды расположены внутри двойных плафонов с акриловым рассеивателем. Внешнее кольцо плафона поворачивается вокруг источника света, корректируя световой поток и изменяя вид светильника. Высота регулируется составной штангой.



**SL6504.301.01**  
латунь

цоколь E27  
1 × 40 W  
↑ 120 | ↔ 150 | ↗ 175  
металл | стекло



**SL6504.302.08**  
латунь

LED  
8 × 5 W  
3000 K  
2056 lm  
↑ 1060 | Ø 1200  
металл, акрил | металл, акрил



**SL6504.302.06**  
латунь

LED  
6 × 5 W  
3000 K  
1365 lm  
↑ 1000 | Ø 1200  
металл, акрил | металл, акрил

# Morave

Коллекция MORAVE привлекает внимание футуристичным дизайном. Удлиненные конусы плафонов из тонированного стекла создают динамичный современный образ. Коллекция состоит из потолочного светильника и бра.



**SL1209.301.01**  
бронза, черный | дымчатый

цоколь E14  
1 × 40 W  
↑ 390 | ↔ 130 | ↗ 154  
металл | стекло




**SL1209.302.06**  
бронза, черный | дымчатый

цоколь E14  
6 × 40 W  
↑ 751 | Ø 1320  
металл | стекло



# Beata

В дизайне коллекции BEAT борются мягкость округлых линий и четкая графика, стремление выйти за границы и строгий порядок. Тонкие металлические кольца как бы сдерживают и упорядочивают светящиеся сферы. Плафоны выполнены из опалового стекла. Они мягко рассеивают свет на 360°, создавая эффективное и комфортное освещение. В дополнение к подвесным светильникам в коллекции есть одиночный подвес и настольная лампа необычного дизайна.



**SL1189.404.01**  
черный | опал

цоколь E27  
1 × 60 W  
↑ 700 | ∅ 250  
металл | стекло



**SL1189.403.01**  
черный | опал

цоколь E27  
1 × 60 W  
↑ min 720 / max 3150 | ∅ 250  
металл | стекло



**SL1189.403.06**  
черный | опал

цоколь G9  
6 × LED / 5 W  
в комплекте  
↑ min 197 / max 1200 | ∅ 613  
металл | стекло



**SL1189.403.08**  
черный | опал

цоколь G9  
8 × LED / 5 W  
в комплекте  
↑ min 246 / max 1200 | ∅ 916  
металл | стекло

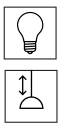


**SL1189.403.10**  
черный | опал

цоколь G9  
10 × LED / 5 W  
в комплекте  
↑ min 197 / max 1200 | ∅ 809  
металл | стекло







# Olmi

Радужные переливы света на поверхности мыльных пузырей завораживают. Именно это и вдохновило дизайнера коллекции Olmi. Множество стеклянных шаров, расположенных внутри металлического кольца, смотрятся необычно и сразу привлекают внимание. А эффект гальванизации не только придает светильникам дополнительный блеск, но и делает крепления между шарами невидимыми. Коллекция представлена в двух цветах: золото и хром. Дополнение к подвесным светильникам – бра.



modern



**SL1510.103.06**  
хром | дымчатый

цоколь G9  
6 × LED / 5 W  
в комплекте  
4000 K  
↓ min 1000 / max 1350 | Ø 600  
металл | стекло



**SL1510.201.01**  
французское золото | дымчатый

цоколь G9  
1 × LED / 5 W  
в комплекте  
4000 K  
↓ 80 | ↔ 300 | ↗ 190  
металл | стекло





BIG  
SIZE



modern

# Idesia

Свет переливается и играет в рельефных плафонах коллекции BARBELL. Подвесы выполнены в двух размерах и в двух цветах: янтарном и дымчатом, что позволяет создавать различные комбинации или использовать готовые решения. В дополнение к подвесам в коллекции есть бра.



**SL1188.301.01**  
латунь | коньячный



**SL1188.401.01**  
черный | дымчатый



цоколь E14  
1 × 40 W  
↓ 300 | ↔ 170 | ↗ 200  
металл | стекло



**SL1188.303.09**  
латунь | коньячный



**SL1188.403.09**  
черный | дымчатый



цоколь E14/E27  
5+4 × 40 W  
↓ 2500 | ↔ 870  
металл | стекло







**SL1188.303.01**  
латунь | коньячный



**SL1188.403.01**  
черный | дымчатый



цоколь E27  
1 × 40 W  
↓ min 205 / max 1200 | Ø 150  
металл | стекло



**SL1188.313.01**  
латунь | коньячный



**SL1188.413.01**  
черный | дымчатый



цоколь E14  
1 × 60 W  
↓ min 296 / max 1200 | Ø 230  
металл | стекло



**SL1188.403.05**  
черный | дымчатый



**SL1188.303.05**  
латунь | коньячный



цоколь E14 / E27  
3+2 × 40 W  
↓ 2000 | Ø 675  
металл | стекло



**SL1188.303.16**  
латунь | коньячный



**SL1188.403.16**  
черный | дымчатый



цоколь E14 / E27  
12+4 × 40 W  
↓ min 330 / max 4130 | Ø 1165  
металл | стекло





# Gea

Изысканное тонированное стекло коллекции GEA привлекает взгляд. Главный цветовой акцент коллекции – зеленый цвет, который выбрали в качестве основного интерьерного оттенка 2022-23 многие дизайнеры и производители. Цветные люстры и светильники могут стать яркой деталью в спокойном интерьере или усилить аналогичную палитру, но в любом случае они не останутся незамеченными.



modern



**SL2000.213.01**  
золото | янтарный,  
зеленый

цоколь E14  
1 × 40 W  
↓ min 400 / max 1600 |  
↔ 110  
металл | стекло



**SL2000.203.01**  
золото | дымчатый,  
зеленый

цоколь E14  
1 × 40 W  
↓ min 400 / max 1600 |  
↔ 110  
металл | стекло



**SL2000.223.01**  
золото | розовый,  
зеленый

цоколь E14  
1 × 40 W  
↓ min 325 / max 1600 |  
↔ 165  
металл | стекло



**SL2000.202.05**  
золото | дымчатый,  
зеленый

цоколь E14  
5 × 40 W  
↓ min 400 / max 1600 | ↔ 700  
металл | стекло



**SL2000.202.07**  
золото | дымчатый,  
зеленый

цоколь E14  
7 × 40 W  
↓ min 400 / max 1600 | ↔ 850  
металл | стекло



**SL2000.201.01**  
золото | дымчатый,  
зеленый

цоколь E14  
1 × 40 W  
↓ 400 | ↔ 110 | ↗ 168  
металл | стекло



**SL2000.211.01**  
золото | дымчатый,  
зеленый

цоколь E14  
1 × 40 W  
↓ 325 | ↔ 160 | ↗ 220  
металл | стекло

modern





# Gran



modern



**SL1154.304.01**  
латунь | дымчатый



**SL1154.314.01**  
латунь | коньячный



цоколь E27  
1 × 60 W  
↑ 440 | ↔ 200  
металл | стекло



**SL1154.325.01**  
латунь | дымчатый



**SL1154.335.01**  
латунь | коньячный



цоколь E27  
1 × 60 W  
↑ 1600 | ↔ 250  
металл | стекло



**SL1154.325.03**  
латунь | коньячный



**SL1154.335.03**  
латунь | дымчатый



цоколь E27  
3 × 60 W  
↑ 1600 | ↔ 330  
металл | стекло



Подвесы GRAN привлекают переливами света в тонких гранях стеклянных плафонов. Две формы и два цвета плафонов позволяют создавать многогранные композиции наравне с традиционным акцентным использованием одиночных подвесов. Арматура в цвете латунь придает коллекции винтажное очарование.





**SL1154.323.01**  
латунь | дымчатый



**SL1154.333.01**  
латунь | коньячный



цоколь E27  
1 × 60 W  
↓ min 400 / max 1200 | Ø 155  
металл | стекло



**SL1154.303.01**  
латунь | дымчатый



**SL1154.313.01**  
латунь | коньячный



цоколь E27  
1 × 60 W  
↓ min 380 / max 1200 | Ø 245  
металл | стекло



**SL1154.321.01**  
латунь | дымчатый



**SL1154.331.01**  
латунь | коньячный



цоколь E27  
1 × 60 W  
↓ 335 | ↔ 265 | ↗ 265  
металл | стекло



**SL1154.303.05**  
латунь | дымчатый





цоколь E27  
5 × 60 W  
↗ 525 | ↓ min 800 / max 1800 |  
↔ 825  
металл | стекло




# Treviso

Рожки разной длины и стеклянные плафоны, состоящие из двух разных по высоте частей, придают оригинальность минималистичным светильникам Treviso. Потолочная люстра выполнена в цвете латунь с белыми плафонами, а настенные светильники кроме этой комбинации также представлены в сочетании латунь с синим стеклом и черный с дымчатым стеклом.




**SL1180.201.02**  
золото | белый  
  
**SL1180.401.02**  
черный | дымчатый  
  
цоколь E14  
2 × 40 W  
↑ 360 | ↔ 120 | ↗ 170  
металл | стекло



**SL1180.211.02**  
золото | голубой  
  
цоколь E14  
2 × 40 W  
↑ 360 | ↔ 120 | ↗ 170  
металл | стекло



**SL1180.202.06**  
золото | белый  
  
цоколь E14  
6 × 40 W  
↑ 650 | ∅ 1000  
металл | стекло




# Snello

Ванная комната-это помещение с повышенной температурой и влажностью, поэтому специалисты рекомендуют устанавливать там влагозащитные светильники и быть уверенными в том, что они прослужат долго и безопасно. Данная практика стала

повсеместной у европейских пользователей. Светильники для ванных комнат коллекции Snello имеют степень влагозащиты IP44. Основания выполнены из металла с покрытием белого цвета или хромированы. Плафоны выполнены из белого матового стекла.



**SL508.501.01**  
белый | белый  
  
LED 8 W  
4000 K  
↑ 430 | ↔ 105 | ↗ 65  
металл | стекло



modern

modern



modern

# Sollen

Подвесы SOLLEN соединяют современные светодиодные технологии и безграничные декоративные возможности стекла. Плафоны из хрустального стекла имеют оригинальный внутренний рельеф, который подсвечивается сверху. Он напоминает силуэт горы, а микропузырьки – словно парящие над ней снежинки. В коллекции представлен одиночный подвес и готовые композиции на 7 и 15 плафонов.



## SL6111.203.01 золото | прозрачный



LED  
1 x 3 W  
3000 K  
225 lm  
↓ min 400 / max 1500 | ↔ 120  
металл | стекло



## SL6111.203.07 золото | прозрачный



LED  
7 x 3 W  
3000 K  
1575 lm  
↓ min 400 / max 2500 | ↔ 400  
металл | стекло



## SL6111.203.15 золото | прозрачный



LED  
15 x 3 W  
3000 K  
3375 lm  
↓ min 400 / max 3000 | ↔ 600  
металл | стекло







modern

# Faenza

В коллекции Faenza соединились природные мотивы и современные технологии. Подвесы выполнены из хрусталя и напоминают застывшие капли воды. Встроенные светодиоды располагаются в верхней части плафона и мягко рассеивают свет по множеству пузырьков, находящихся внутри стекла, создавая эффект свечения по всей высоте плафона. Кроме одиночного подвеса в коллекции представлены каскады. Особенно эффектно смотрится каскад на 16 плафонов, который создает эффект светящегося водопада.



**SL6103.203.01**  
золото | прозрачный



LED 3 W  
4000 K  
225 lm  
↑ min 500 / max 1200 | Ø 130  
металл | хрусталь



# Montecelio

Светильники Montecelio привлекают своим футуристичным дизайном. Свет от диодов преломляется, проходя через диски из хрустального стекла с множеством пузырьков внутри. Разнообразие форм светильников позволяет подобрать оптимальный вариант для любой зоны помещения. Все подвесные светильники в коллекции регулируются по высоте, что позволяет создавать индивидуальные композиции.



**SL6104.203.01**  
золото | прозрачный  
с пузырьками воздуха




LED  
1 × 3 W  
3000 K  
225 lm  
↑ 1200 | Ø 130  
металл | хрусталь



**SL6104.201.01**  
золото | прозрачный  
с пузырьками воздуха



LED  
1 × 3 W  
3000 K  
300 lm  
↑ 200 | ↔ 120 | ↗ 130  
металл | хрусталь



**SL6104.203.09**  
золото | прозрачный  
с пузырьками воздуха



LED  
9 × 3 W  
3000 K  
2025 lm  
↑ 1500 | Ø 500  
металл | хрусталь




**SL6104.203.16**  
золото | прозрачный  
с пузырьками воздуха



LED  
16 × 3 W  
3000 K  
3600 lm  
↑ 1500 | Ø 800  
металл | хрусталь



modern



# Eclip

Коллекция ECLIP, сочетающая лаконичность и матовый блеск золота, добавит нотку сдержанного шика минималистичному интерьеру. Дизайн светильников строится вокруг вытянутых плафонов, состоящих из металла и стекла янтарного цвета. В подвесных

светильниках, настольной лампе и торшере имеется поворотный механизм, позволяющий менять направление света и изменять внешний вид светильника. Разнообразие типов позволяет создать разные уровни освещения в едином стиле.



modern



**SL1236.404.01**  
черный | коньячный,  
золото



цоколь G9  
1 × LED / 5 W  
в комплекте  
4000 K  
↑ 630 | ↔ 180  
металл | стекло



**SL1236.203.06**  
золото | коньячный,  
золото



цоколь G9  
6 × LED / 5 W  
в комплекте  
4000 K  
↑ min 1000 / max 1500 | Ø 480  
металл | стекло



**SL1236.405.03**  
черный | коньячный,  
золото



цоколь G9  
3 × LED / 5 W  
в комплекте  
4000 K  
↑ 1570 | Ø 240  
металл | стекло



# Flero

Светильники FLERO напоминают роскошные букеты цветов благодаря необычным дискам из стекла с рельефным узором. Они мягко рассеивают свет, создают комфортную расслабленную атмосферу. Зо-

лотая арматура придает дизайну теплоту и нарядность. Светильники прекрасно подойдут для спальни или гостиной. Высота регулируется тросами и составной штангой. Также в коллекции есть бра.



**SL1657.203.06**  
золото | прозрачный



цоколь E14  
6 × 40 W  
↑ min 500 / max 600 | Ø 380  
металл | стекло



**SL1657.201.01**  
золото | прозрачный



цоколь E14  
1 × 40 W  
↑ 300 | ↔ 135 | ↗ 135  
металл | стекло



**SL1657.213.08**  
золото | прозрачный



цоколь E14  
8 × 40 W  
↗ 1260 | ↑ min 600 / max 1200 | ↔ 350  
металл | стекло



**SL1657.203.08**  
золото | прозрачный



цоколь E14  
8 × 40 W  
↑ min 600 / max 1200 | Ø 600  
металл | стекло



**SL1657.203.10**  
золото | прозрачный



цоколь E14  
10 × 40 W  
↑ min 600 / max 1200 | Ø 800  
металл | стекло







# Onde

Оригинальные дизайнерские плафоны волнообразной формы в серии Onde никого не оставят равнодушными. Они будут изящно смотреться как в интерьере модерна, так и в стиле хай-тек. Коллекция имеет широкий выбор цвета плафонов: белое матовое стекло, белое глянцевое стекло с изящными полосками в структуре стекла, янтарное или прозрачное рельефное стекло. Каждый плафон изготавливается вручную, поэтому форма каждого плафона является уникальной и неповторимой. Эта коллекция приходится по вкусу многим дизайнерам и покупателям из-за компактности, пропорций, практичности и стильных форм.



modern



**SL116.051.01**  
серебро | белый



цоколь E14  
1 × 40 W  
↓ 200 | ↔ 190 | ↗ 160  
металл | стекло



**SL116.502.06**  
серебро | белый



цоколь E27  
6 × 60 W  
↓ 250 | Ø 520  
металл | стекло



**SL116.052.12**  
серебро | белый



цоколь E27  
12 × 60 W  
↓ 310 | Ø 900  
металл | стекло



**SL116.501.01**  
серебро | белый



цоколь E27  
1 × 60 W  
↓ 180 | ↔ 150 | ↗ 270  
металл | стекло



**SL116.502.01**  
серебро | белый



цоколь E27  
1 × 60 W  
↓ 200 | Ø 190  
металл | стекло



**SL116.502.03**  
серебро | белый



цоколь E27  
3 × 60 W  
↓ 250 | Ø 380  
металл | стекло



**SL116.503.01**  
серебро | белый



цоколь E27  
1 × 60 W  
↓ min 220 / max 1200 | Ø 190  
металл | стекло



**SL116.502.09**  
серебро | белый



цоколь E27  
9 × 60 W  
↓ 250 | Ø 700  
металл | стекло







modern

# Onde



**SL116.503.03**  
серебро | белый



цоколь E27  
3 × 60 W  
↓ min 220 / max 1200 | Ø 460  
металл | стекло



**SL116.503.06**  
серебро | белый



цоколь E27  
6 × 60 W  
↓ min 220 / max 1000 | Ø 520  
металл | стекло



**SL117.301.01**  
бронза | янтарный



цоколь E27  
1 × 60 W  
↓ 180 | ↔ 150 | ↗ 270  
металл | стекло



**SL117.501.01**  
серебро | белый  
с полосками



цоколь E27  
1 × 60 W  
↓ 180 | ↔ 150 | ↗ 270  
металл | стекло



**SL117.503.01**  
серебро | белый



цоколь E27  
1 × 60 W  
↓ min 220 / max 1200 | Ø 190  
металл | стекло



**SL117.303.01**  
бронза | янтарный



цоколь E27  
1 × 60 W  
↓ 1200 | Ø 190  
металл | стекло



**SL117.502.06**  
серебро | белый



цоколь E27  
6 × 60 W  
↓ 250 | Ø 520  
металл | стекло



**SL117.503.06**  
серебро | белый



цоколь E27  
6 × 60 W  
↓ min 220 / max 1000 | Ø 520  
металл | стекло



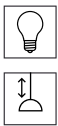
**SL117.502.03**  
серебро | белый



цоколь E27  
3 × 60 W  
↓ 250 | Ø 380  
металл | стекло

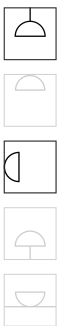


modern



# Bafo

Крупные кристаллы прямоугольной формы по-прежнему на пике популярности. Особенностью коллекции BAFO являются кристаллы разной длины, расположенные в 2 ряда, что придает дизайну объем и многогранность. Обруч из металла в цвете хром усиливает игру света. Крепление люстр на тросы придает визуальную легкость. Лампы G9 поставляются в комплекте.



modern



**SL1160.101.04**  
хром | хром, прозрачный  
цоколь G9  
4 × LED / 5 W  
в комплекте  
4000 K  
↓ 420 | ↔ 200 | ↗ 135  
металл | металл | стекло



**SL1160.103.12**  
хром | хром, прозрачный  
цоколь G9  
12 × LED / 5 W  
в комплекте  
4000 K  
↓ min 420 / max 850 | Ø 500  
металл | металл | стекло



**SL1160.103.18**  
хром | хром, прозрачный  
цоколь G9  
18 × LED / 5 W  
в комплекте  
4000 K  
↓ min 420 / max 1000 | Ø 700  
металл | металл | стекло



**SL1160.113.12**  
хром | хром, прозрачный  
цоколь G9  
12 × LED / 5 W  
в комплекте  
4000 K  
300 lm  
↓ min 320 / max 1000 | ↔ 710 | ↗ 250  
металл | металл | стекло

# Rifrazio

Потолочные светильники Rifrazio – это образец современной хрустальной люстры. Лаконичная форма, компактная высота и блеск хромированного основания делают светильник идеальным дополнением современного интерьера, в который хочется привнести нотку роскоши. Светильники удобны в эксплуатации, так как разработаны под лампы с цоколем E14.



**SL1226.102.08**  
никель | прозрачный  
цоколь E14  
8 × 40 W  
↓ 150 | Ø 615  
металл | хрусталь



**SL1226.102.12**  
никель | прозрачный  
цоколь E14  
12 × 40 W  
↓ 150 | Ø 815  
металл | хрусталь



modern



# Fabio

Светильники FABIO придадут интерьеру дух роскоши и торжественности. Светильники имеют высокую светоотдачу, а множество перекрещивающихся элементов из хрустального стекла создают


забавляющую игру бликов. Подвесные светильники представлены в трех размерах и подойдут как для стандартных, так и больших помещений, дополнит основной свет настенное бра на 2 лампы.



**SL1170.301.02**  
латунь | прозрачный



цоколь E14  
2 × 40 W  
↑ 300 | ↔ 250 | ↗ 150  
металл | стекло



**SL1170.303.06**  
латунь | прозрачный



цоколь E14  
6 × 40 W  
↑ min 290 / max 850 | Ø 500  
металл | стекло



**SL1170.303.10**  
латунь | прозрачный



цоколь E14  
10 × 40 W  
↗ 800 | ↑ min 290 / max 1000 |  
↔ 350  
металл | стекло



BIG  
SIZE

# Anzio

В коллекции Anzio кристаллы вплетены в ажурный плафон из металла, окрашенного в матовое золото. Легкий и воздушный дизайн, не перегруженный деталями, подойдет как для современного, так и классиче-

ского интерьера. Благодаря своей ажурности люстры обладают прекрасной светоотдачей и станут эффективным основным источником света. Коллекция состоит из подвесных светильников на 8 и 10 ламп и бра.



**SL1651.201.02**  
золото | золото,  
прозрачный



цоколь G9  
2 × LED / 5 W  
в комплекте  
4000 K  
↓ 400 | ↔ 320 | ↗ 180  
металл | металл | стекло



**SL1651.203.15**  
золото | золото,  
прозрачный



цоколь G9  
15 × LED / 5 W  
в комплекте  
4000 K  
↓ min 500 / max 1600 | Ø 1500  
металл | металл | стекло



**SL1651.203.09**  
золото | золото,  
прозрачный



цоколь G9  
9 × LED / 5 W  
в комплекте  
4000 K  
↓ min 600 / max 1650 | Ø 800  
металл | металл | стекло

# Siena

Светильники Siena — это настоящие арт-объекты. Подвески выполнены из стекла ручной работы и создают воздушный и объемный дизайн. Коллекция представлена в двух цветах: хром и золото с гальванизированными и янтарными подвесками соответственно. В каждом цвете имеются подвесная люстра, поперечный подвес и оригинальное бра.



**SL1653.101.01**  
хром



**SL1653.201.01**  
золото | золото



цоколь E14  
1 × накаливания / 40 W  
↓ 380 | ↔ 480 | ↗ 170  
металл



**SL1652.103.06**  
хром | хром



цоколь E14  
6 × 40 W  
↓ min 600 / max 1500 | Ø 600  
металл | металл | стекло



**SL1652.203.06**  
золото | шампань



цоколь G9 LED  
6 × LED / 5 W  
в комплекте  
4000 K  
↓ min 600 / max 1500 | Ø 600  
металл | металл | стекло



**SL1653.103.12**  
хром | хром



**SL1653.203.12**  
золото | золото



цоколь E14  
12 × накаливания / 40 W  
↓ min 400 / max 1550 | ↔ 1100  
| ↗ 450  
металл

modern

BIG  
SIZE

modern



# Ravello



Светильники Ravello напоминают причудливые растения, в ветвях которых играет свет. Декоративные элементы выполнены из янтарного и прозрачного стекла ручной работы. Арматура благородного латунного цвета поддерживает общую теплую цветовую гамму коллекции. Светильники подойдут для спальни или гостиной, а также могут дополнить интерьер кафе или ресторана.



**SL1650.301.03**  
латунь | прозрачный, золото

цоколь G9  
3 × LED / 5 W  
в комплекте  
4000 K  
↓ 450 | ↔ 450 | ↗ 180  
металл | металл | стекло



**SL1650.303.08**  
латунь | прозрачный, золото

цоколь E14  
8 × 60 W  
в комплекте  
↓ min 450 / max 900 | Ø 580  
металл | металл | стекло



**SL1650.303.12**  
латунь | прозрачный, золото

цоколь E14  
12 × 60 W  
в комплекте  
↓ min 500 / max 1200 | Ø 750  
металл | металл | стекло



modern

# Vittoria

Изюминка коллекции Vittoria – подвески-диски из фактурного стекла разного диаметра. Такое сочетание делает дизайн светильников объемным и многогранным. На выбор: светильники как стандартного размера, так и крупный каскад, который станет настоящим украшением помещения с высокими потолками или лестничного пролета. Дополняет коллекцию небольшой настенный светильник со стеклянным диском вместо традиционного плафона.



**SL1231.101.01**  
хром | белый  
цоколь E14  
1 × 60 W  
↓ 280 | ↔ 200 | ↗ 110  
металл | стекло



**SL1231.302.06**  
латунь | белый  
цоколь E14  
6 × 60 W  
↓ 710 | ∅ 650  
металл | стекло



**SL1231.102.08**  
хром | белый  
**SL1231.302.08**  
латунь | белый  
цоколь E14  
8 × 60 W  
↓ 780 | ∅ 850  
металл | стекло



**SL1231.303.12**  
латунь | белый  
цоколь E14  
12 × 60 W  
↓ 2000 | ∅ 1100  
металл | стекло

# Elsa

Для отделки светильников ELSA использовали оригинальное стекло, имитирующее структуру натурального камня. Матовые прожилки на стекле приглушают свет – это намного комфортнее для глаз. Арматура окрашена в цвет хром, который делает дизайн более нейтральным и подходящим для разных помещений. Высота светильников регулируется тросами.



**SL1658.103.22**  
хром | прозрачно-белый  
цоколь G9  
22 × LED / 5 W  
в комплекте  
4000 K  
↓ min 450 / max 1800 | ∅ 1000  
металл | стекло



**SL1658.103.12**  
хром | прозрачно-белый  
цоколь G9  
12 × LED / 5 W  
в комплекте  
4000 K  
↓ min 450 / max 1800 | ∅ 600  
металл | стекло

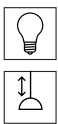


**SL1658.113.12**  
хром | прозрачно-белый  
цоколь G9  
12 × LED / 5 W  
в комплекте  
4000 K  
↓ 1000 | ↓ min 450 / max 1800 | ∅ 300  
металл | стекло



**SL1658.103.18**  
хром | прозрачно-белый  
цоколь G9  
18 × LED / 5 W  
в комплекте  
4000 K  
↓ min 450 / max 1800 | ∅ 800  
металл | стекло





# Demele

Коллекция Demele выполнена в современном стиле и отлично впишется в интерьеры выполненных в стиле модерн или скандинавском. Светильники укомплектованы светодиодными лампами с цоколем G4. Основание белого цвета, плафоны двойные из прозрачного и матового стекла.



**SL376.401.03**  
черный | прозрачный, белый  
■ □ □

**SL376.501.03**  
белый | прозрачный, белый  
□ □ □

цоколь G4  
3 × LED / 2 W  
в комплекте  
↓ 200 | → 150 | ↗ 150  
металл | стекло



**SL376.403.27**  
черный | прозрачный, белый  
■ □ □

**SL376.503.27**  
белый | прозрачный, белый  
□ □ □

цоколь G4  
27 × LED / 2 W  
в комплекте  
3150 lm  
↓ 800 | ∅ 780  
металл | стекло



**SL376.403.36**  
черный | прозрачный, белый  
■ □ □

**SL376.503.36**  
белый | прозрачный, белый  
□ □ □

цоколь G4  
6 × LED / 2 W  
в комплекте  
↓ 1000 | ∅ 800  
металл | стекло

# Rimini

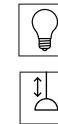


**SL1216.203.16**  
матово-золотистый | белый  
■ □

**SL1216.403.16**  
черный | белый  
■ □

цоколь G9  
16 × LED / 5 W  
в комплекте  
4000 K  
6080 lm  
↓ 1200 | → 1100 | ↗ 1300  
металл | стекло

modern



modern





modern

# Dualita

Фантастический и вдохновляющий дизайн светильника Dualita создан специально для современных городских интерьеров. Металлическое основание-сфера цвета хрома с отражающей поверхностью удерживает двойные стеклянные плафоны, создающие эффект светящегося ореола вокруг каждой галогенной лампочки. Модели коллекции Dualita украсят интерьер зала, спальни, гостиной, оформленных в стиле техно, хай тек или минимализм.



**SL431.153.12**  
хром | разноцветный, белый



цоколь G9  
12 × LED / 5 W  
в комплекте  
↓ min 360 / max 1200 | Ø 480  
металл | стекло



**SL431.102.15**  
хром | прозрачный, белый



цоколь G9  
15 × LED / 5 W  
в комплекте  
4000K  
3420 lm  
↓ 250 | Ø 450  
металл | стекло



**SL431.113.01**  
хром | прозрачный, белый



цоколь G9  
1 × LED / 5 W  
в комплекте  
4000K  
↓ 1100 | Ø 120  
металл | стекло



**SL431.113.03**  
хром | прозрачный, белый



цоколь G9  
3 × LED / 5 W  
в комплекте  
↓ 1100 | Ø 250  
металл | стекло



**SL431.101.02**  
хром | прозрачный, белый

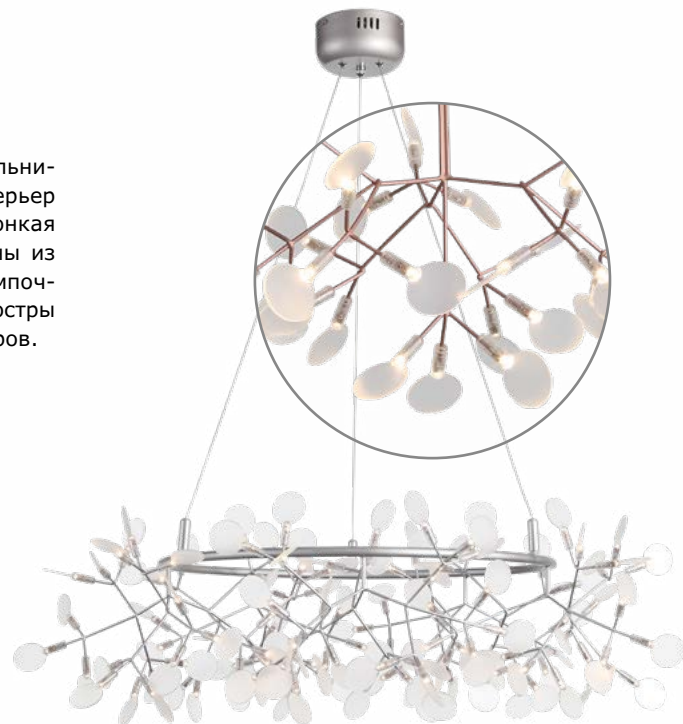


цоколь G9  
2 × LED / 5 W  
в комплекте  
4000 K  
456 lm  
↓ 280 | ↔ 250 | ↗ 130  
металл | стекло



# Rafina

Люстра Rafina — это замечательный образец светильника, который смотрится легко и изящно, оживляет интерьер и дарит чудесное весеннее настроение. Нежная тонкая арматура основания выполнена из металла. Плафоны из белого акрила, похожие на лепестки, окружают лампочки LED. Стильный и невероятно изящный облик люстры Rafina станет акцентом многих современных интерьеров.



**SL379.203.324**  
медный | белый  
LED 162 W  
3500 K  
11178 lm  
↓ 1500 | Ø 2100  
металл | акрил



**SL379.103.216**  
серебро | белый  
**SL379.203.216**  
медный | белый  
LED 108 W  
3500 K  
7452 lm  
↓ 1500 | Ø 1500  
металл | акрил



**SL379.103.135**  
серебро | белый  
**SL379.203.135**  
медный | белый  
LED 41 W  
3500 K  
2829 lm  
↓ 1500 | Ø 1060  
металл | акрил



**SL379.203.486**  
медный | белый  
LED 243 W  
3500 K  
16767 lm  
↓ 2500 | Ø 1500  
металл | акрил



**SL379.203.45**  
медный | белый  
LED 23 W  
3500 K  
1587 lm  
↓ 1200 | Ø 750  
металл | акрил

# Riccardo

Коллекция Riccardo выглядит легко и изящно, оживляет интерьер и дарит чудесное весеннее настроение. Нежная тонкая арматура основания выполнена из металла. Выполнена в двух цветах: золотой и черный. Плафоны из стекла, похожие на лепестки в трех цветовых исполнениях — белый матовый, прозрачный и дымчатый. Цоколь G4. В комплект входят лампочки LED. Коллекция станет украшением любого современного интерьера.



**SL411.201.09**  
золото | прозрачный  
**SL411.221.09**  
золото | белый  
ЦОКОЛЬ G4  
LED 14 W  
в комплекте  
4000 K  
882 lm  
↓ 485 | ↔ 500  
металл | стекло



**SL411.233.45**  
золото | прозрачный  
**SL411.253.45**  
золото | белый  
ЦОКОЛЬ G4  
LED 68 W  
в комплекте  
↓ min 400 / max 1500 |  
Ø 1050  
металл | стекло



**SL411.203.45**  
золото | прозрачный  
**SL411.223.45**  
золото | белый  
ЦОКОЛЬ G4  
LED 68 W  
в комплекте  
↓ min 650 / max 1500 |  
Ø 920  
металл | стекло

# Cherio

Для ценителей стильного и функционального LED освещения создана коллекция Cherio от ST Luce. Выбирайте, какие кольца сочетаются с вашим интерьером: матовое золото или глянцевый хром. Внутренняя поверхность украшена оборкой из хрусталиков. Необычная форма настенного светильника повторяет форму всей коллекции. Потолочные светильники подойдут в помещения с невысокими потолками, а подвесные светильники диаметром 460, 600 и 800 позволят осветить площадь до 12, 15, 21 кв.м, соответственно.



**SL383.202.01**  
золото | золото,  
прозрачный



LED 34 W  
3000 K  
2652 lm  
↓ 280 | ∅ 460  
металл | металл |  
хрусталь



**SL383.113.01**  
хром | прозрачный



**SL383.213.01**  
матовое золото,  
прозрачный



LED 44 W  
3000 K  
3432 lm  
↓ 1400 | ∅ 600  
металл | хрусталь



**SL383.103.01**  
хром | хром | прозрачный



**SL383.203.01**  
золото | золото, прозрачный



LED 34 W  
3000 K  
1983 lm  
↓ 1400 | ∅ 460  
металл | металл | хрусталь



**SL383.223.01**  
матовое золото |  
прозрачный



LED 60 W  
3000 K  
4680 lm  
↓ 1400 | ∅ 800  
металл | хрусталь







# Calmare

Содержание важнее формы – именно так можно охарактеризовать необычную коллекцию светильников Calmare. Прозрачные или матовые стеклянные шары-плафоны начинают сверкать и переливаться, стоит только зажечь свет. Однако это не китч, а сдержанная современная стилистика, которая подчеркивает интерьер помещения, а не перекрывает его. Безупречные пропорции позволяют использовать светильники в помещении любых форм и размеров – гармония дизайна уравнивает даже нестандартную геометрию.



modern



**SL434.201.01**  
латунь | прозрачный



цоколь E14  
1 × 40 W  
↑ 150 | ↔ 322 | ↗ 220  
металл | стекло



**SL434.202.06**  
латунь | прозрачный



цоколь E14  
6 × 40 W  
↑ 170 | Ø 640  
металл | стекло



**SL434.203.09**  
латунь | прозрачный



цоколь E14  
9 × 40 W  
↑ min 330 / max 1100 |  
Ø 540  
металл | стекло



# Pallere

Светильники из коллекции Pallere обладают неповторимым шармом и украсят интерьеры, выполненные в современном стиле. Стеклянные плафоны коньячного цвета в форме шаров и основание цвета матового золота.



modern



**SL438.202.12**  
золото | коньячный



цоколь G9  
12 × LED / 3 W  
в комплекте  
4000 K  
2736 lm  
↑ 300 | Ø 550  
металл | стекло



**SL438.202.20**  
золото | коньячный



цоколь G9  
20 × LED / 3 W  
в комплекте  
4000 K  
4560 lm  
↑ 300 | Ø 750  
металл | стекло



**SL438.203.24**  
золото | коньячный



цоколь G9  
24 × LED / 3 W  
в комплекте  
4000 K  
↑ 1200 | Ø 650  
металл | стекло



# Palochino

Стильная коллекция Palochino отличается интересной объемной формой плафонов. Эти LED светильники идеально подойдут для зонального освещения кухни, столовой, прихожей, а также будут уместны в интерьерах кафе. Цветовые решения моделей: золото/коричневый и золото/дымчатый. Поверхность каркаса матовая. Лампы в комплекте. Максимальная высота светильников 1200 - 1300 мм.



**SL1053.273.01**  
золото | дымчатый

LED 6 W  
3000 K  
286 lm  
↓ min 400 / max 1300 |  
Ø 230  
металл | стекло



**SL1053.243.01**  
золото | дымчатый

LED 9 W  
3000 K  
430 lm  
↓ min 320 / max 1220 |  
Ø 330  
металл | стекло



modern

# Salica

Коллекция SALICA - это подвесные светодиодные светильники. Золотое основание с патиной. Плафоны выполнены в виде свисающих веточек. Цепочки цвета никель, как вода льются из пла-

фонов, создавая мягкий струящийся свет. Это коллекция создаст сказочную атмосферу в любом помещении. Высота светильников регулируется.



**SL1116.203.01**  
золото с патиной | никель

LED 5 W  
3000 K  
130 lm  
↓ min 700 / max 2180 | Ø 120  
металл | металл



modern





modern

# Nebula

Главным акцентом коллекции, выполненной в стиле modern, является матовый шар из опалового стекла, чья нежная и прозрачная текстура создает неповторимый эффект рассеянного света, наполняя пространство мягким и уютным сиянием. Этот шар символизирует загадочность и таинственность, приглашая вас в увлекательное путешествие по космическим просторам. Дополняющим элементом является красивая мраморная пластина, которая привносит нотку роскоши и изысканности, а ее уникальные узоры и оттенки создают атмосферу таинственности и загадочности. Арматура в цвете благородной латуни придает серии особую элегантность, а в сочетании с матовым опаловым стеклом и мрамором подвесные светильники станут настоящим украшением любого помещения.



**SL1191.343.01**  
латунь |  
латунь, черный

цоколь G9  
1 × LED / 5 W  
В комплекте  
4000 K  
↓ min 290 / max 1800 | Ø 200  
металл | мрамор, стекло



**SL1191.353.01**  
латунь |  
латунь, белый

цоколь G9  
1 × LED / 5 W  
В комплекте  
4000 K  
↓ min 290 / max 1800 | Ø 200  
металл | мрамор, стекло



**SL1191.363.01**  
латунь |  
латунь, белый

цоколь G9  
1 × LED / 5 W  
В комплекте  
4000 K  
↓ min 290 / max 1800 | Ø 200  
металл | мрамор, стекло





# Prietti

Лаконичные и в то же время элегантные подвесы Prietti выполнены из металла и натурального мрамора. Они будут прекрасно смотреться как по отдельности, так и в составе композиций. Их

можно использовать в любых помещениях от кухни, где они создадут прекрасный ансамбль с плиткой или столешницей из мрамора, до спальни или обеденной зоны.



**SL1192.343.01**  
латунь |  
латунь, черный  
цоколь GU10  
1 × LED / 5 W  
В комплекте  
4000 K  
↓ min 380 / max 1800 | Ø 65  
металл | мрамор



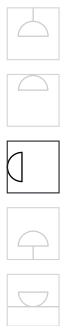
**SL1192.353.01**  
латунь |  
латунь, белый  
цоколь GU10  
1 × LED / 5 W  
В комплекте  
4000 K  
↓ min 380 / max 1800 | Ø 65  
металл | мрамор



**SL1192.363.01**  
латунь |  
латунь | зеленый  
цоколь GU10  
1 × LED / 5 W  
В комплекте  
4000 K  
↓ min 380 / max 1800 | Ø 65  
металл | мрамор







modern

# Adige

Настенные светильники ADIGE прекрасно дополняют любой современный интерьер благодаря трендовому сочетанию сферических плафонов, плавных линий арматуры и финишной отделке в цвете матовое золото.



**SL1202.201.02**  
золото | золото, прозрачный



цоколь E27  
2 x 40 W  
↓ 700 | ↔ 220 | ↗ 140  
металл | стекло



**SL1202.201.01**  
золото | золото, прозрачный



цоколь E27  
1 x 40 W  
↓ 480 | ↔ 230 | ↗ 140  
металл | стекло



# Varese

Особенностью подвесов Varese является сочетание элементов из металла в модном цвете латунь и различных декоративных материалов. В качестве декора используется темный и светлый мрамор, а также керамогранит с вкраплениями натурального камня разных цветов. Благодаря использованию натурального камня каждый подвес по-настоящему уникален.



**SL1211.403.01**  
золото | черный, золото



**SL1211.503.01**  
золото | белый, золото



**SL1211.513.01**  
золото | белый, золото



GU10  
1xLED / 5W  
в комплекте  
4000 K  
↓ min 360 / max 1400 | Ø 100  
металл | стекло



modern





# Oltarno

Сочетание натуральных материалов в отделке и светодиодов делает подвесы Oltarno образцом современного светильника. В качестве декора используется натуральный мрамор. Благодаря опаловому рассеивателю подвесы обеспечивают мягкий свет с широким углом рассеивания.



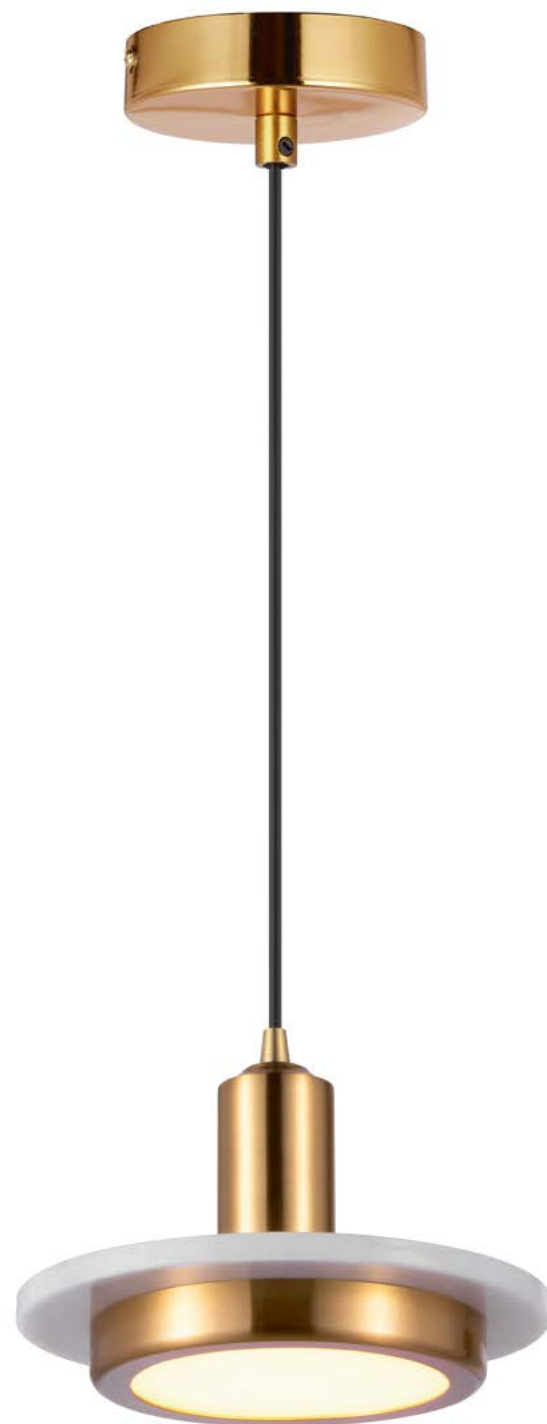
**SL1212.403.01**  
черный | черный, белый



**SL1212.203.01**  
латунь | латунь, белый



LED 12 W  
3000 K  
900 lm  
↓ min 150 / max 1200 | Ø 200  
металл | мрамор | металл



modern

# Pietra

Использование природных материалов в деталях интерьера актуально как никогда. В коллекции PIETRA, состоящей из подвесов и бра декоративные элементы сделаны из мрамора белого и черного цветов, что придает особый шарм и изысканность простым формам.



**SL1210.401.01**  
золото, черный |  
белый



**SL1210.501.01**  
золото, белый |  
белый



цоколь G9  
1 × LED / 3 W  
в комплекте  
4000 K  
↓ 230 | ↔ 120 | ↗ 200  
металл | стекло



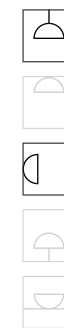
**SL1210.403.01**  
золото | черный



**SL1210.503.01**  
золото | белый



цоколь G10  
1 × LED / 3 W  
в комплекте  
4000 K  
↓ min 290 / max 1500 | Ø 190  
металл | мрамор | металл



modern



# Aereo

Светильники коллекции Aereo созданы для тех дизайнерских проектов, оформление которых отличается простором, обилием света и элегантностью форм. Стекланный плафон модели в сочетании с металлическим основанием достаточно органично поддержит стилистику лофт, постмодернизм, техно или минимализм.



**SL328.103.01**  
хром | хром



**SL328.203.01**  
розовое золото |  
розовое золото



цоколь E27  
1 x 60 W  
↓ 1200 | Ø 220  
металл | стекло



# Nerazzo

Когда дизайн становится воплощением современного искусства... Это про коллекцию Nerazzo от ST Luce. Идеальные LED модели, которые прекрасно впишутся в большинство интерьеров в стиле модерн. Сочетание белых матовых сфер и глянцевого основания цвета хром, мягкий поток света - все то отличительные особенности Nerazzo. Высота подвесных светильников регулируется цанговым механизмом, достигая максимально 1500 мм. Мощность LED изделий 12W и 24W, площадь освещения 4 и 8 кв. м, соответственно.



**SL1583.103.01**  
хром | белый



LED 24 W  
3000 K  
3013 lm  
↓ min 750 / max 1950 | Ø 175  
металл | стекло



**SL1583.113.01**  
хром | белый



LED 12 W  
3000 K  
1294 lm  
↓ min 392 / max 1500 | Ø 175  
металл | стекло



modern



modern



# Biorno

Изящные подвесы Biorno могут быть дополнительным освещением в интерьере в стиле модерн или классическом. Металлическое основание цвета хром. Янтарные плафоны из стекла. Цоколь E14.



**SL364.103.01**  
хром | янтарный



цоколь E14  
1 × 40 W  
↓ min 370 / max 1370 | Ø 150  
металл | стекло



**SL364.113.01**  
хром | янтарный



цоколь E14  
1 × 40 W  
↓ min 320 / max 1320 | Ø 165  
металл | стекло



modern

# Brichere

Подвесы Brichere подойдут для интерьеров выполненных в стиле Кантри, Рустик, в современном стиле. Плафоны из стекла янтарного цвета, основание цвета хром. Светильники комплектуются галогенными лампочками с цоколем G9.



**SL373.303.01**  
хром | янтарный



цоколь G9  
1 × LED / 5 W  
в комплекте  
4000 K  
↓ min 750 / max 1750 | Ø 65  
металл | стекло



**SL373.313.01**  
хром | янтарный



цоколь G9  
1 × LED / 5 W  
в комплекте  
4000 K  
↓ min 580 / max 1580 | Ø 110  
металл | стекло



modern



# Cesena

Бра и настенные светильники перестали быть исключительно функциональными, дополнительными источниками света. Крупные, оригинальные бра оказываются в фокусе в качестве самостоятельных дизайнерских объектов. Бра различных форм

и размеров с использованием крупного хрустального стекла, обрамленного металлом, идеально подойдут для акцентного освещения и придания интерьеру атмосферы изысканной роскоши.



**SL1629.301.01**  
латунь | белый  
цоколь E14  
1 × 40 W  
↓ 445 | ↔ 150 | ↗ 120  
металл | стекло



**SL1629.301.02**  
латунь  
цоколь E14  
2 × 40 W  
↓ 500 | ↔ 170 | ↗ 85  
металл | металл



**SL1630.201.02**  
золотистый | прозрачный  
цоколь G9  
2 × LED / 3 W  
↓ 370 | ↔ 150 | ↗ 100  
металл | хрусталь



# Sofio

Коллекция LED светильников Sofio - это дизайнерский акцент интерьера в современном стиле. Модели прекрасно впишутся освещение кухни, столовой, прихожей, а также будут уместны в интерьерах кафе. Цвет каркаса - матовое золото, плафоны прозрачные. Тип цоколя G9. Лампы в комплекте. Максимальная высота подвесного светильника 1300 мм.



**SL1054.203.01**  
золото | прозрачный  
цоколь G9  
1 × LED / 5 W  
в комплекте  
4000 K  
↓ min 420 / max 1320 | Ø 200  
металл | стекло



modern

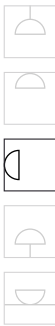


modern

# Arezzo

Бра и настенные светильники перестали быть исключительно функциональными, дополнительными источниками света. Крупные, оригинальные бра оказываются в фокусе в качестве самостоятельных дизайнерских объектов. Бра различных форм

и размеров с использованием крупного хрустального стекла, обрамленного металлом, идеально подойдут для акцентного освещения и придания интерьеру атмосферы изысканной роскоши.



modern



**SL1176.201.02**  
золото | золото, прозрачный  
цоколь E14  
2 × 40 W  
↓ 400 | ↔ 200 | ↗ 100  
металл | стекло



**SL1178.201.02**  
золото | золото, прозрачный  
цоколь E14  
2 × 40 W  
↓ 540 | ↔ 200 | ↗ 115  
металл | стекло



**SL1177.201.02**  
золото | золото, прозрачный  
цоколь E14  
2 × 40 W  
↓ 600 | ↔ 150 | ↗ 120  
металл | стекло



**SL1179.201.02**  
золото | золото, прозрачный  
цоколь E14  
2 × 40 W  
↓ 380 | ↔ 160 | ↗ 145  
металл | стекло



**SL1178.221.02**  
золото | золото, прозрачный  
цоколь E14  
2 × 40 W  
↓ 540 | ↔ 220 | ↗ 130  
металл | стекло



modern





# Lastra

Изысканный и легкий образ светильников LASTRA создается многослойным плафоном из фактурных лепестков из прозрачного и матового стекла. Подвес-

ные люстры двух диаметров имеют 8 и 10 ламп с цоколем E14, что обеспечивает эффективное освещение пространства. Дополняет коллекцию бра на 2 лампы.



modern



**SL1224.101.02**  
хром | прозрачный, белый



**SL1224.201.02**  
золото | прозрачный, белый



цоколь E14  
2 × 60 W  
↓ 360 | ↔ 240 | ↗ 160  
металл | стекло



**SL1224.203.08**  
золото | прозрачный, белый



цоколь E14  
8 × 60 W  
↓ min 300 / max 1200 | Ø 640  
металл | стекло




**SL1224.103.10**  
хром | прозрачный, белый



**SL1224.203.10**  
золото | прозрачный, белый

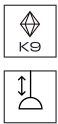


цоколь E14  
10 × 60 W  
↓ min 300 / max 1200 | Ø 640  
металл | стекло



modern





# Ancona

Невероятно элегантная коллекция подвесных светильников Ancona станет настоящим украшением вашего интерьера. Стильная цветовая гамма в сочетании с деталями из хрустального стекла придадут изящности и лоска. Особенно эффектно светильники

выглядят при включенном свете: граненые подвески преломляют свет, создавая искрометные блики. Коллекция состоит из бра и двух люстр диаметром 604 и 804 мм.



modern



modern



**SL1227.101.02**  
никель | прозрачный



**SL1227.301.02**  
латунь | прозрачный



цоколь E14  
2 × 40 W  
↑ 290 | ↔ 268 | ↗ 155  
металл | хрусталь



**SL1227.103.08**  
никель | прозрачный



**SL1227.303.08**  
латунь | прозрачный



цоколь E14  
8 × 40 W  
↑ min 180 / max 1180 | ∅ 604  
металл | хрусталь



**SL1227.103.12**  
никель | прозрачный



**SL1227.303.12**  
латунь | прозрачный



цоколь E14  
12 × 40 W  
↑ min 180 / max 1180 | ∅ 804  
металл | хрусталь



# Chodo

Лаконичность форм и функциональность - все это отличительные особенности коллекции Chodo. Светильники прекрасно впишутся в современные интерьеры с акцентом на геометрию. Квадрат или круг? Выбирать вам! Возможно также сочетание этих двух моделей в ансамбле. Каркас черный матовый с бронзовыми элементами, плафон белый матовый из акрила. Тип цоколя E14. Максимальная мощность ламп 40W.



**SL1127.422.05**  
черный, матовое золото |  
белый  
цоколь E27  
5 × 40 W  
↗ 600 | ↕ 180 | ↔ 600  
металл | металл | акрил



**SL1127.432.05**  
черный, матовое золото |  
белый  
цоколь E27  
5 × 40 W  
↕ 180 | ∅ 600  
металл | металл | акрил

# Chio

Потолочные светильники Chio имеют металлический внешний плафон и внутренний стеклянный. Особенность коллекции – цветные внешние плафоны. Эти светильники дополнят интерьер в стиле поп-арт или модерн.



**SL392.422.04**  
черный, матовое золото |  
белый  
цоколь E14  
4 × 40 W  
↕ 120 | ∅ 400  
металл | стекло



**SL392.502.04**  
белый | белый  
цоколь E14  
4 × 40 W  
↕ 120 | ∅ 400  
металл | стекло

modern

modern

# Reduzion

Reduzion — эта серия светильников выполнена в стиле модерн. Вращающийся шарнирный механизм обеспечивает подвижность и надежность конструкции. Арматура из металла с высококачественным покрытием цветов хром и алюминий. Абажур выполнен

из материала ПВХ и льняной ткани белого цвета. Может регулироваться по высоте и менять направление освещения. Универсальный дизайн светильников позволяет им гармонично вписаться в любой современный интерьер.



modern



**SL464.104.01**  
хром | белый



цоколь E27  
1 × 40 W  
↓ 1375 | ↔ 240  
металл | текстиль

**SL464.011.01**  
хром | белый



цоколь E27  
1 × 40 W  
↓ 278 | ↔ 180 | ↗ 326  
металл | текстиль

**SL464.101.01**  
хром | белый



цоколь E27  
1 × 40 W  
↓ 355 | ↔ 180 | ↗ 374  
металл | текстиль



**SL464.103.01**  
хром | белый



цоколь E27  
1 × 40 W  
↓ min 1200 / max 1800 |  
Ø 360  
металл | текстиль

**SL464.111.01**  
хром | белый



цоколь E27  
1 × 40 W  
↓ 1550 | ↔ 240 | ↗ 240  
металл | текстиль



# Marcia

Marcia - эта серия светильников, выполненная в стиле модерн. Вращающийся шарнирный механизм обеспечивает подвижность и надежность конструкции. Основание моделей Marcia изготовлено из металла с высококачественным покрытием цвета хром,

абажур выполнен из материала ПВХ и льняной ткани белого цвета. Светильник может регулироваться по высоте и менять направление освещения. Универсальный дизайн моделей Marcia позволяет им гармонично вписаться в любой современный интерьер.



**SL460.101.01**  
хром | белый  
цоколь E27  
1 × 60 W  
↓ min 300 / max 520 |  
↔ 250 | ↗ 400  
металл | текстиль

**SL460.102.01**  
хром | белый  
цоколь E27  
1 × 60 W  
↗ 390 | ↓ min 900 / max 1840  
| ↔ 280  
металл | текстиль

**SL460.105.01**  
хром | белый  
цоколь E27  
1 × 60 W  
↓ 1270-2220 | ↔ 390 |  
↗ 390-1270  
металл | текстиль

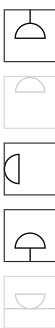
# Menola

Модные многофункциональные торшеры Menola добавляют уюта в гостиную, спальню или кафе. Созданы для интерьеров в стиле ретро или модерн. В основании металлические ножки и деревянные полочки. Украшают торшеры текстильные абажуры бежевого цвета.



**SLE302.405.01**  
черный, коричневый | бежевый  
цоколь E27  
1 × 40 W  
↓ min 400 / max 1600 | Ø 400  
металл | дерево | текстиль

**SLE302.415.01**  
черный, коричневый | бежевый  
цоколь E27  
1 × 40 W  
↓ min 450 / max 1580 | Ø 450  
металл | дерево | текстиль



modern



modern

# Saya

Роскошные настольные лампы SAYA не только являются дополнительным источником света, но и украсят интерьер благодаря основанию из цветного стекла ручной работы, благородного металла в цвете латунь и тщательно подобранным по цвету текстилям. Три цветовые комбинации позволяют использовать лампы SAYA в любом интерьере.



modern



**SL1005.904.01**  
оливковый, латунь |  
серый



**SL1005.104.01**  
дымчатый | латунь |  
серый



**SL1005.704.01**  
кофейный | латунь |  
серый



цоколь E27  
1 × 40 W  
↑ 720 | ∅ 350  
стекло | металл | текстиль





# Stabia

Коллекция Stabia привлекает своим утонченным и в то же время универсальным дизайном. Светильники прекрасно сочетаются как с современными, так и классическими стилями. Каркас в цвете латунь или хром позволяет подобрать светильник под любой декор и цвет интерьера. Каскады пластин из фактурного стекла, напоминающих льдинки, прекрасно рассеивают одновременно смягчают свет. Размерный ряд представлен потолочными люстрами двух размеров и бра.



**SL1230.101.02**  
никель | прозрачный



цоколь E14  
2 × 60 W  
↑ 280 | ↔ 280 | ↗ 1565  
металл | стекло

# Ande

Настольные лампы ANDE небольшого размера, но они сразу привлекают взгляд. Основание выполнено из вдувного стекла с внутренним рельефом в форме горной вершины. Насыщенные цвета стекла добавляют акцентов в интерьер.



**SL1000.214.01**  
синий | белый



цоколь E27  
1 × 40 W  
↑ 460 | Ø 250  
металл, стекло | текстиль



modern

# Narrio

Модерн на грани с арт-деко стилем. Прекрасная коллекция светильников Narrio впечатляет своей воздушностью, красотой и грацией. Плафон-клетка состоит из переплетающихся прозрачных стеклянных элементов, металлический корпус выполнен в цвете матовое золото. Тип цоколя E27. Мощность 60W. Максимальная высота подвесных светильников 1200 мм.



**SL1016.203.01**  
золотистый |  
золотистый, прозрачный



цоколь E27  
1 × 60 W  
↓ 1200 | ∅ 180  
металл | металл, стекло



**SL1016.213.01**  
золотистый |  
золотистый, прозрачный



цоколь E27  
1 × 60 W  
↓ 1200 | ∅ 300  
металл | металл, стекло



# Acerra

В дизайне подвесов Acerra каждый элемент конструкции является его частью! Это и металлические кольца, фиксирующие сферический плафон, и декоративный патрон, и даже провод, изгибающийся вокруг троса. Все вместе они создают уникальный и необычный дизайн, который никого не оставит равнодушным. Подвесы имеют два варианта исполнения плафона: прозрачный и белый и представлены в одиночном исполнении и в виде композиции на 3 плафона.



**SL1181.313.01**  
латунь |  
латунь, прозрачный



цоколь E27  
1 × 40 W  
↓ 1500 | ∅ 650  
металл | металл, стекло



**SL1181.313.03**  
латунь |  
латунь, прозрачный



цоколь E27  
3 × 40 W  
↓ 1300 | ∅ 250  
металл | металл, стекло



**SL1181.353.01**  
латунь |  
латунь, белый



цоколь E27  
1 × 40 W  
↓ 1500 | ∅ 650  
металл | металл, стекло



**SL1181.353.03**  
латунь |  
латунь, белый



цоколь E27  
3 × 40 W  
↓ 1300 | ∅ 600  
металл | металл, стекло



modern





# Foligno

Подвесы Foligno привлекают взгляд необычным дизайном. Стекланные плафоны выполнены из двух частей: гладкой прозрачной полусферы и второй половины с концентрическим крупным рельефом. Подвесы представлены в прозрачном и дымчатом варианте. Кроме одиночных подвесов в коллекции есть готовые композиции на 6 и 12 подвесов, которые могут стать центральным элементом интерьера.



**SL1183.403.01**  
латунь | черный



цоколь GU4  
1 × LED / 5 W  
В комплекте  
4000 K  
↓ min 350 / max 1200 | Ø 200  
металл | стекло



**SL1183.503.01**  
латунь | белый



цоколь GU4  
1 × LED / 5 W  
В комплекте  
4000 K  
↓ min 350 / max 1200 | Ø 200  
металл | стекло



**SL1183.543.06**  
латунь |  
черный | белый



цоколь GU4  
6 × LED / 5 W  
В комплекте  
4000 K  
↓ min 855 / max 1500 | Ø 400  
металл | стекло



# Todo

Светильники TODO, напоминающие по форме виноградную гроздь или соцветие, сочетают модный био-дизайн и минимализм. Изюминкой коллекции являются плафоны из матового стекла с одной рельефной полусферой и одной гладкой. В дополнение к потолочным светильникам в коллекции есть крупные бра на 3 плафона, которые могут самостоятельно дополнить интерьер дизайнерским светом. Высота потолочных светильников регулируется составной штангой, но предпочтительно использовать их в помещениях с высокими потолками или в пространствах со вторым светом.



**SL1184.401.03**  
черный | дымчатый



цоколь G9  
3 × LED / 5 W  
В комплекте  
4000 K  
↓ 610 | ↔ 230 | ↗ 250  
металл | стекло



**SL1184.411.03**  
черный | белый



цоколь G9  
3 × LED / 5 W  
В комплекте  
4000 K  
↓ 610 | ↔ 230 | ↗ 250  
металл | стекло



**SL1184.413.13**  
черный | белый



цоколь G9  
13 × LED / 5 W  
В комплекте  
4000 K  
↓ min 590 / max 960 | Ø 500  
металл | стекло



modern

modern

BIG  
SIZE

# Arkos

Дизайн подвесов ARKOS призван подчеркнуть мобильность и изменчивость света. Тонкие кольца состоят из отдельных половинок. Они не соединены друг с другом. С помощью тросов они крепятся к потолку, создавая баланс света и тени. Полукольца можно расположить в одной плоскости или создать объемную композицию. Два цветовых решения позволяют использовать коллекцию в различных интерьерах. Лампы G9 идут в комплекте.



**SL1186.303.08**  
латунь | молочный

цоколь G9  
8 × LED / 5 W  
В комплекте  
4000 K  
↑ 1600 | ↔ 2000 | Ø 800  
металл | стекло



**SL1186.403.12**  
черный | молочный

цоколь G9  
12 × LED / 5 W  
В комплекте  
4000 K  
↑ 1600 | ↔ 2000 | Ø 1100  
металл | стекло

# Summer

Коллекция подвесных светильников Summer включает в себя как единичные подвесы дымчатого, янтарного и градиентно-синего цветов, так и готовые композиции из 3-х и 5-ти светильников на одной потолочной чаше, что является удобным при монтаже – достаточно одного монтажного отверстия. Красочные цвета рельефных плафонов, а также источник света в виде светодиодной трубки напоминают о солнечных летних днях. Светильники излучают мягкий свет благодаря цветовой температуре 3000K, а также арматуре в цвете латунь.



**SL1193.303.01**  
латунь | янтарный

LED 11 W  
3000 K  
185 lm  
↑ min 185 / max 2000 | Ø 165  
металл | стекло



**SL1193.303.03**  
латунь | янтарный,  
дымчатый, голубой

LED 34 W  
3000 K  
185 lm  
↑ min 185 / max 2000 | Ø 650  
металл | стекло



**SL1193.303.05**  
латунь | янтарный,  
дымчатый, голубой

LED 50 W  
3000 K  
185 lm  
↑ min 185 / max 2000 | Ø 690  
металл | стекло



**SL1193.313.01**  
латунь | дымчатый

LED 11 W  
3000 K  
185 lm  
↑ min 185 / max 2000 | Ø 165  
металл | стекло



**SL1193.323.01**  
латунь | голубой

LED 11 W  
3000 K  
185 lm  
↑ min 185 / max 2000 | Ø 165  
металл | стекло



modern

NEW



LED



modern



# Aire

Оригинальные светильники AIRE созданы чтобы расставить в интерьере световые и дизайнерские акценты. Необычные плафоны выполнены из современного акрила, обеспечивающего привлекательный внешний вид и в тоже время легкость конструкции. Особенно актуально это для настенного светильника,

который крепится на провод и может регулироваться по высоте. Источниками света в бра и настольной лампе являются светодиоды, а в подвесе и торшере источник света - лампа с цоколем E27, строго LED, мощностью 9-12W



**SL1302.401.01**  
черный | белый



LED 9 W  
3000 K  
720 lm  
↗ 190 | ↓ 320 | ↔ 110 | ↗ 50  
металл, акрил | акрил



**SL1302.403.01**  
черный | белый



цоколь E27  
1 × 40 W  
↓ min 270 / max 1770 | Ø 230  
металл, акрил | акрил



**SL1302.404.01**  
черный | белый



LED 9 W  
3000 K  
720 lm  
↗ 190 | ↓ 410 | ↔ 110  
металл, акрил | акрил



**SL1302.405.01**  
черный | белый



цоколь E27  
1 × 40 W  
↗ 540 | ↓ 1600 | ↔ 280  
металл, акрил | акрил

LED



modern

LED



# Etoile

Коллекция ETOILE - воплощение современного подхода к дизайну светильников. Источником света являются светодиоды, расположенные внутри металлического кольца, они плавно рассеивают свет по акриловым декоративным пластинам, напоминающим ожерелье из перламутра. Цветовая температура в 3000K создаст расслабляющую атмосферу, поэтому светильник оптимально будет смотреться в спальне или зоне отдыха. Три диаметра и три мощности позволят подобрать светильник под разные помещения.



**SL1304.203.45**  
золото | белый



LED 45 W  
3000 K  
2700 lm  
↓ min 180 / max 1500 | ↔ 600  
алюминий | акрил



**SL1304.203.56**  
золото | белый



LED 56 W  
3000 K  
3360 lm  
↓ min 180 / max 1500 | ↔ 800  
алюминий | акрил



**SL1304.203.65**  
золото | белый



LED 65 W  
3000 K  
3900 lm  
↓ min 180 / max 1500 | ↔ 1000  
алюминий | акрил

modern







modern

# Fovia

Стильная коллекция Fovia является идеальным воплощением светильников в стиле модерн. На поверхности стеклянных плафонов находится углубление, что создает интересный отраженный световой эффект. Модели выполнены в двух цветовых решениях: матовое золото с янтарным стеклом и глянцевый хром с дымчатым стеклом. Подвесные светильники на 8 и 12 ламп осветят 16 и 24 кв.м, соответственно, бра - 2 кв.м. Тип цоколя E14.



**SL1500.101.01**  
хром | дымчатый



**SL1500.201.01**  
золотистый | дымчатый



цоколь E14  
1 × LED / 40 W  
В комплекте  
4000 K  
↓ 370 | → 120 | ↗ 210  
металл | стекло



**SL1500.103.08**  
хром | дымчатый



**SL1500.203.08**  
золотистый | дымчатый



цоколь E14  
8 × LED / 40 W  
В комплекте  
4000 K  
↓ min 570 / max 750 | Ø 600  
металл | стекло



**SL1500.103.12**  
хром | дымчатый



**SL1500.203.12**  
золотистый | дымчатый



цоколь E14  
12 × LED / 40 W  
В комплекте  
4000 K  
↓ min 570 / max 750 | Ø 750  
металл | стекло

# Sphere

Комбинация рифленых плафонов разного диаметра напоминает о космических сферах, а расположение на круглом латунном каркасе и регулируемая высота подвесных светильников позволит вписать их в любой современный интерьер. Изюминкой серии является сочетание дымчатых, янтарных и прозрачных шаров с латунным декоративным элементом, что делает светильники настоящими арт-объектами.



**SL1515.301.02**  
латунь | янтарный, дымчатый



цоколь G9  
2 × LED / 5 W  
4000 K  
600 lm  
↓ 600 | ↔ 280 | ↗ 160  
металл | стекло



**SL1515.303.08**  
латунь | янтарный, дымчатый, прозрачный



цоколь G9  
8 × LED / 5 W  
4000 K  
2000 lm  
↓ 2000 | Ø 700  
металл | стекло



**SL1515.303.02**  
латунь | янтарный, дымчатый



цоколь G9  
2 × LED / 5 W  
4000 K  
2000 lm  
↓ 2000 | Ø 280  
металл | стекло



**SL1515.303.12**  
латунь | янтарный, дымчатый, прозрачный




цоколь G9  
12 × LED / 5 W  
4000 K  
↓ 2000 | Ø 950  
металл | стекло



modern



# Tivoli



Лаконичная и универсальная форма светильника в виде кольца в сочетании с крупными кристаллами и благородным латунным цветом арматуры делает коллекцию Tivoli образцом современной классики. Светильники подойдут для интерьеров разного стиля и конфи-

гурации благодаря широкому размерному ряду. Встроенные светодиоды обеспечивают эффективное и экономичное освещение. Цветовая температура 4000 К — наиболее комфортная для глаз.



**SL1622.103.04**  
хром | прозрачный



**SL1622.303.04**  
латунь | прозрачный



LED 190 W  
4000 K  
11400 lm  
↗ 1800 | ↘ 3500 | ↔ 1400  
металл | хрусталь



**SL1622.313.01**  
латунь | прозрачный



LED 68 W  
4000 K  
5780 lm  
↕ 1500 | ↔ 1020  
металл | хрусталь



**SL1622.113.03**  
хром | прозрачный



**SL1622.313.03**  
латунь | прозрачный



LED 122 W  
4000 K  
10370 lm  
↗ 1300 | ↘ min 250 / max 1700 |  
↔ 1200  
металл | хрусталь

LED

BIG  
SIZE



modern





**SL1622.103.05**  
хром | прозрачный

**SL1622.303.05**  
латунь | прозрачный

LED 255 W  
4000 K  
15300 lm  
↓ min 1000 / max 3000 | ↔ 1000  
металл | хрусталь



**SL1622.103.02**  
хром | прозрачный

**SL1622.303.02**  
латунь | прозрачный

LED 70 W  
4000 K  
5950 lm  
↓ min 200 / max 1500 | ↔ 620  
металл | хрусталь



**SL1622.163.01**  
хром | прозрачный

**SL1622.363.01**  
латунь | прозрачный

LED 40 W  
4000 K  
3400 lm  
↓ min 76 / max 1500 | ↔ 620  
металл | хрусталь



**SL1622.103.03**  
хром | прозрачный

**SL1622.303.03**  
латунь | прозрачный

LED 122 W  
4000 K  
10370 lm  
↓ min 600 / max 1700 | ↔ 820  
металл | хрусталь



**SL1622.183.01**  
хром | прозрачный

**SL1622.383.01**  
латунь | прозрачный

LED 52 W  
4000 K  
4420 lm  
↓ min 76 / max 1500 | ↔ 820  
металл | хрусталь



**SL1622.113.05**  
хром | прозрачный

**SL1622.313.05**  
латунь | прозрачный

LED 285 W  
4000 K  
17100 lm  
↓ min 1000 / max 3000 | ↔ 1200  
металл | хрусталь



**SL1622.123.01**  
хром | прозрачный

**SL1622.323.01**  
латунь | прозрачный

LED 60 W  
4000 K  
5100 lm  
↗ 820 | ↓ min 800 / max 2000 | ↔ 370  
металл | стекло



**SL1622.101.01**  
хром | прозрачный

**SL1622.301.01**  
латунь | прозрачный

LED 13 W  
4000 K  
1105 lm  
↓ 80 | ↔ 320 | ↗ 190  
металл | стекло



**SL1622.111.01**  
хром | прозрачный

**SL1622.311.01**  
латунь | прозрачный

LED 21 W  
4000 K  
1785 lm  
↓ 200 | ↔ 320 | ↗ 190  
металл | стекло



# Corsia

Крупные прямоугольные кристаллы, разделенные тонкими металлическими трубками, создают ритмичный современный узор светильников Corsia. Строгая форма смягчается благородным матовым золотом арматуры. Коллекция состоит из подвесных светильников на 6 и 8 ламп и бра.



**SL1623.201.01**  
шампань | шампань,  
прозрачный



цоколь E14  
2 × 40 W  
↓ 290 | ← 230 | ↗ 150  
металл | металл, стекло



**SL1623.203.06**  
шампань | шампань,  
прозрачный



цоколь E14  
6 × 40 W  
↓ min 320 / max 860 | Ø 500  
металл | металл, стекло



**SL1623.203.08**  
шампань | шампань,  
прозрачный



цоколь E14  
8 × 40 W  
↓ min 320 / max 860 | Ø 650  
металл | металл, стекло

# Anzio



**SL1626.203.10**  
шампань | шампань,  
прозрачный



цоколь E14  
10 × 40 W  
↓ min 220 / max 650 | Ø 540  
металл | металл, стекло

В коллекции Anzio кристаллы вплетены в ажурный плафон из металла, окрашенного в матовое золото. Легкий и воздушный дизайн, не перегруженный деталями, подойдет как для современного, так и классического интерьера. Благодаря своей ажурности люстры обладают прекрасной светоотдачей и станут эффективным основным источником света. Коллекция состоит из подвесных светильников на 8 и 10 ламп и бра.

modern



modern





modern

# Scolare

Динамичная и современная коллекция Scolare. Выполнена из различных подвесок. Фактурное стекло и стекло с мраморным эффектом чередуется с металлическими пластинами, которые добавляют блеск и придают объем. В коллекции представлены светильники основного света и дополнительные акцентные светильники.



**SL1636.201.02**  
золото | белый,  
золото



цоколь E14  
2 × 40 W  
↑ 300 | ↔ 270 | ↗ 160  
металл | стекло



**SL1636.203.01**  
золото | белый,  
золото



цоколь E14  
1 × 40 W  
↑ 1325 | Ø 234  
металл | стекло



**SL1636.204.03**  
золото | белый,  
золото



цоколь E14  
3 × 40 W  
↑ 465 | Ø 305  
металл | стекло



**SL1636.203.06**  
золото | белый,  
золото



цоколь E14  
6 × 40 W  
↑ 1325 | Ø 485  
металл | стекло



**SL1636.203.08**  
золото | белый,  
золото



цоколь E14  
8 × 40 W  
↗ 980 | ↑ 1325 | ↔ 190  
металл | стекло







# Olvera

Металл и стекло полноправно взаимодействуют в дизайне коллекции OLVERA. Трубочки из хрустального стекла и металла опоясаны лентой, состоящей из нескольких элементов. Крепление на тросы делает конструкцию визуально более легкой, а дополнительное кольцо помогает сбалансировать конструкцию при подвешивании. Широкий размерный ряд позволяет использовать светильники в разных помещениях и для разных целей.



modern



**SL1633.203.04**  
матовое золото |  
матовое золото, прозрачный

цоколь E14  
4 × накаливания / 40 W  
↓ min 370 / max 1200 | ∅ 200  
металл | стекло



**SL1633.203.12**  
матовое золото |  
матовое золото, прозрачный

цоколь E14  
12 × накаливания / 40 W  
↓ min 370 / max 1200 | ∅ 600  
металл | стекло



**SL1633.203.08**  
матовое золото |  
матовое золото, прозрачный

цоколь E14  
8 × накаливания / 40 W  
↓ min 370 / max 1200 | ∅ 400  
металл | стекло



**SL1633.203.16**  
матовое золото |  
матовое золото, прозрачный

цоколь E14  
16 × накаливания / 40 W  
↓ min 370 / max 1200 | ∅ 800  
металл | стекло



**SL1633.213.08**  
матовое золото |  
матовое золото, прозрачный

цоколь E14  
8 × накаливания / 40 W  
↓ min 420 / max 1200 | ↔ 1000 |  
↗ 150  
металл | стекло



# Olbia

Светильники Olbia помогут расставить световые акценты в различных зонах и придадут оригинальность дизайну помещения. Каждый светильник имеет два LED-источника света, расположенных внутри плафонов-трубок из стекла. Арматура в цвете латунь придает дизайну винтажности. В коллекцию входят светильники различных форм: вертикальные и горизонтальные подвесы, настенный светильник и торшер-струна.



modern



**SL6004.301.02**  
латунь | белый

LED 8 W  
3000 K  
960 lm  
↓ 500 | ↔ 240 | ↗ 35  
металл | стекло



**SL6004.313.02**  
латунь | белый

LED 20 W  
3000 K  
2400 lm  
↓ min 140 / max 1500 | ↔ 240  
| ↗ 680  
металл | стекло

**SL6004.303.02**  
латунь | белый

LED 8 W  
3000 K  
960 lm  
↓ min 660 / max 1500 | ↔ 240 | ↗ 660  
металл | стекло



**SL6004.315.01**  
латунь | белый

LED 30 W  
3000 K  
3600 lm  
↓ min 1260 / max 3000 | ∅ 32  
металл | стекло



# Teardrops

Шикарная коллекция Teardrops, состоящая из подвесных светильников разных форм и размеров, а также бра, вдохновлена природными формами растений с богатой поверхностью и сложным силуэтом. Напоминает нам о прекрасном утре в лесу, когда на ветках остаются капельки росы, сияющие словно бриллианты в первых лучах солнца. Знаковым элементом данной серии является сверхкрупный подвесной светильник с регулируемой высотой до 3800мм, позволяющий украсить помещения с высокими потолками, а также лестничное пространство.



**SL1660.101.02**  
хром | хром, прозрачный



**SL1660.201.02**  
шампань | шампань, прозрачный



цоколь G9  
2 × LED / 5 W  
3000 K  
↑ 400 | ↔ 320 | ↗ 110  
металл | стекло



**SL1660.103.10**  
хром | хром, прозрачный



**SL1660.203.10**  
шампань | шампань, прозрачный



цоколь G9  
10 × LED / 5 W  
4000 K  
↑ min 400 / max 1500 |  
Ø 800  
металл | стекло



**SL1660.103.12**  
хром | хром, прозрачный



шампань | шампань, прозрачный



цоколь G9  
12 × LED / 5 W  
3000 K  
↑ min 400 / max 1800 |  
Ø 1000  
металл | стекло



**SL1660.103.25**  
хром | хром, прозрачный



**SL1660.203.25**  
шампань | шампань, прозрачный



цоколь G9  
25 × LED / 5 W  
3000 K  
↑ min 2300 / max 3800 | Ø 900  
металл | стекло



**SL1660.113.12**  
хром | хром, прозрачный



**SL1660.213.12**  
шампань | шампань, прозрачный



цоколь G9  
12 × LED / 5 W  
3000 K  
↑ min 400 / max 1800 | ↔ 1500 |  
↗ 400  
металл | стекло





# Milo

Коллекция подвесных светильников включает в себя три цвета: канареечный, насыщенный изумрудный и голубой. Они выполнены из высококачественного стекла, которое обладает плотным матовым окрашиванием, что придает плафонам насыщенный цвет и эффектный вид.

Сочетание ярких цветов с матовым оттенком позволит создать интересный дизайнерский акцент в помещении, который будет привлекать внимание и будет смотреться гармонично в современном интерьере благодаря своей закругленной цилиндрической форме.

Светильники серии Milo идеально подойдут для использования в гостиной, столовой, кафе или любом другом помещении, где требуется создать уютную и комфортную атмосферу.



**SL2001.403.01**  
черный | синий

цоколь E27  
1 × 60 W  
1500 lm  
↑ 1500 | Ø 210  
металл | стекло



**SL2001.413.01**  
черный | зеленый

цоколь E27  
1 × 60 W  
1500 lm  
↑ 1500 | Ø 210  
металл | стекло



**SL2001.423.01**  
черный | желтый

цоколь E27  
1 × 60 W  
1500 lm  
↑ 1500 | Ø 210  
металл | стекло

# Vega

В коллекции VEGA соединились традиционный хрусталь и современные технологии. Светильники подойдут как для современного, так и классического интерьера. Они имеют изменяемую цветовую температуру, которая регулируется выключателем. Три разные формы и мощности позволяют подобрать оптимальный светильник для любой зоны.



**SL6201.103.24**  
серебристый | прозрачный

LED 24 W  
1 × 60 W  
2040 lm  
↑ min 850 / max 1200 | Ø 400  
металл | хрусталь



**SL6201.103.37**  
серебристый | прозрачный

LED 37 W  
1 × 60 W  
3145 lm  
↑ min 270 / max 1500 | ↔ 800 | ↗ 350  
металл | хрусталь



**SL6201.103.55**  
серебристый | прозрачный


LED 55 W  
1 × 60 W  
4675 lm  
↑ min 1200 / max 1600 | Ø 600  
металл | хрусталь





# Latozzo

Кольца Latozzo декорированные стеклом, напоминающем льдинки, прекрасно справятся с задачей основного освещения в современном интерьере. Металлические элементы в цвете хром придают коллекции строгость и легкость одновременно. В дополнение к подвесным светильникам в коллекции представлены бра в двух размерах.



**SL6008.101.01**  
хром | хром

LED 7 W  
3000 K  
525 lm  
↗ 100 | ↕ 230 | ↔ 100 | ↗ 100  
металл | стекло



**SL6008.103.02**  
хром | хром

LED 50 W  
3000 K  
3750 lm  
↕ 2000 | Ø 600  
металл | стекло



**SL6008.103.01**  
хром | хром

LED 20 W  
3000 K  
2775 lm  
↕ 2000 | Ø 400  
металл | стекло



**SL6008.103.03**  
хром | хром

LED 95 W  
3000 K  
7125 lm  
↕ 2000 | Ø 800  
металл | стекло







**SL6008.111.01**  
хром | хром

LED 12 W  
3000 K  
900 lm  
↗ 100 | ↓ 380 | ↔ 100 | ↖ 100  
металл | стекло



**SL6008.113.01**  
хром | хром

LED 30 W  
3000 K  
2250 lm  
↓ 2000 | Ø 600  
металл | стекло



**SL6008.123.01**  
хром | хром

LED 40 W  
3000 K  
3000 lm  
↓ 2000 | Ø 800  
металл | стекло



**SL6008.133.01**  
хром | хром

LED 30 W  
3000 K  
1125 lm  
↗ 60 | ↓ 2000 | ↔ 1000  
металл | стекло



**SL6008.113.03**  
хром | хром

LED 95 W  
3000 K  
7125 lm  
↓ 2000 | Ø 1300  
металл | стекло



NEW


LED

BIG  
SIZE

modern

# Diamanta

Сочетание тонированного и прозрачного стекла в форме ромбов придает стильную роскошь этим светодиодным кольцам. Два цветовых сочетания: янтарное стекло и золото и дымчатое стекло и хром позволяют вписать коллекцию Diamanta в любой интерьер.



**SL6009.103.01**  
золото | прозрачный,  
дымчатый



**SL6009.203.01**  
хром | прозрачный,  
янтарный



LED 30 W  
3000 K  
2250 lm  
↓ 2000 | Ø 600  
металл | стекло



**SL6009.103.02**  
золото | прозрачный,  
дымчатый



**SL6009.203.02**  
хром | прозрачный,  
янтарный



LED 45 W  
3000 K  
3375 lm  
↓ 2000 | Ø 800  
металл | стекло



**SL6009.103.03**  
золото | прозрачный,  
дымчатый



**SL6009.203.03**  
хром | прозрачный,  
янтарный



LED 75 W  
3000 K  
5625 lm  
↓ 2000 | Ø 1000  
металл | стекло



**SL6009.113.01**  
золото | прозрачный,  
дымчатый



**SL6009.213.01**  
хром | прозрачный,  
янтарный



LED 30 W  
3000 K  
2250 lm  
↓ 2000 | Ø 800  
металл | стекло







# Osoleto

Коллекция Osoleto из хрусталя и металла. Цвет основания на выбор: золотой или хром. Светильники украсят интерьеры в современном или классическом стиле.



**SL386.201.03**  
золотистый |  
золотистый, прозрачный  
■ ■ ☒  
цоколь G9  
3 × LED / 5 W  
в комплекте  
↓ 440 | ↔ 265 | ↗ 265  
металл | хрусталь



**SL386.203.05**  
золотистый |  
золотистый, прозрачный  
■ ■ ☒  
цоколь G9  
5 × LED / 5 W  
в комплекте  
↓ min 360 / max 1300 | Ø 300  
металл | хрусталь



modern

# Parllaone

Светильники коллекции PARLLAONE обладают неповторимым шармом, прозрачные плафоны коньячного цвета дарят мягкий, теплый свет. Основание золотого цвета. Коллекция PARLLAONE станет украшением в интерьере выполненном в современном стиле.



**SL435.201.02**  
золотистый | коньячный  
■ ■  
цоколь G9  
2 × галогенная / 3 W  
в комплекте  
↓ 290 | ↔ 275 | ↗ 120  
металл | стекло



**SL435.203.15**  
золотистый | коньячный  
■ ■  
цоколь G9  
15 × галогенная / 3 W  
в комплекте  
↓ min 240 / max 2000 | Ø 580  
металл | стекло



modern



# Espira

Серия акцентных светильников Espira подойдет для интерьеров, требующих ярких световых акцентов. Прямоугольные элементы из стекла создают эффектные спирали света, которые отлично подсвечивают прикроватную или обеденную зоны.



## SL6010.201.08

золото |  
прозрачный



LED 8 W  
3000 K  
↓ 250 | ↔ 120 | ↗ 120  
металл | стекло



## SL6010.201.15

золото |  
прозрачный



LED 15 W  
3000 K  
↓ 460 | ↔ 120 | ↗ 120  
металл | стекло



## SL6010.203.08

золото |  
прозрачный



LED 8 W  
3000 K  
↓ 250 | Ø 120  
металл | стекло



## SL6010.203.15

золото |  
прозрачный



LED 15 W  
3000 K  
↓ 460 | Ø 120  
металл | стекло



## SL6010.203.30

золото |  
прозрачный



LED 30 W  
3000 K  
↗ 1200 | ↓ 2000  
металл | стекло







# Nazare

Воздушное основание светильников серии Nazare из сжатого вручную акрила создает иллюзию морских волн. Встроенные светодиоды подвесных светильников подсвечивают акрил изнутри, мягко рассеиваясь по всему периметру. Внутренняя часть исполнена в золотом и серебряном цвете, что придает светильникам неповторимую индивидуальность.



**SL6012.113.01**  
хром | прозрачный  
LED 87 W  
3000 K  
↓ min 200 / max 1500 | Ø 780  
металл | стекло



**SL6012.103.01**  
хром | прозрачный  
LED 64 W  
3000 K  
↓ min 200 / max 1500 | Ø 580  
металл | стекло



**SL6012.203.01**  
золото | прозрачный  
LED 64 W  
3000 K  
↓ min 200 / max 1500 | Ø 580  
металл | стекло



**SL6012.213.01**  
золото  
LED 87 W  
3000 K  
↓ min 200 / max 1500 | Ø 780  
металл | стекло



# Cascato

Подвесы серии Cascata напоминают искрящиеся водопады. Они придадут пространству легкость и динамичность, присущую водной стихии. Плафоны выполнены из хрустального стекла с крупными гранями, преломляющими свет. Большие группы подвесов украсят собой лестничное пространство или станут центральным объектом помещения с высоким потолком.



**SL6114.103.08**  
хром | прозрачный



**SL6114.203.08**  
золото | прозрачный



LED  
8 × 3 W  
3000 K  
2640 lm  
↓ min 1000 / max 3000 | Ø 500  
металл | стекло



**SL6114.103.01**  
хром | прозрачный



**SL6114.203.01**  
золото | прозрачный



LED  
1 × 3 W  
3000 K  
330 lm  
↓ min 1000 / max 2000 | Ø 120  
металл | стекло



**SL6114.103.06**  
хром | прозрачный



**SL6114.203.06**  
золото | прозрачный



LED  
6 × 3 W  
3000 K  
1980 lm  
↓ min 1000 / max 3000 | Ø 390  
металл | стекло



**SL6114.103.12**  
хром | прозрачный



**SL6114.203.12**  
золото | прозрачный



LED  
12 × 3 W  
3000 K  
3960 lm  
↓ min 1000 / max 3000 | Ø 620  
металл | стекло




NEW

LED

# Amara

Необычные светильник Амага - это настоящие арт объекты где свет не только выполняет свою непосредственную функцию, но и является частью инсталляции, подсвечивая оригинальный элемент из стекла, напоминающий левитирующую большую каплю воды. С помощью этих необычных светильников можно создать уютную и расслабленную атмосферу в различных зонах, т.к. свет приглушается, проходя через стекло и не слепит глаза. И конечно, светильники Амага придадут интерьеру особую индивидуальность.



**SL6115.103.01**  
никель | дымчато-серый

**SL6115.303.01**  
латунь | дымчато-серый

LED 19W  
3000 K  
1520 lm  
↓ min. 590 / max. 1200 | Ø 300  
металл | стекло

**SL6115.105.01**  
никель | дымчато-серый

**SL6115.305.01**  
латунь | дымчато-серый

LED 19W  
3000 K  
1520 lm  
↓ 1550 | Ø 300  
металл | стекло

**SL6115.104.01**  
никель | дымчато-серый

**SL6115.304.01**  
латунь | дымчато-серый

LED 19W  
3000 K  
1520 lm  
↓ 500 | Ø 300  
металл | стекло

modern





# Fizorio

Современная и утонченная - это про коллекцию Fizorio. Особенность этих LED светильников: белый матовый каркас, фантазийный узор на плафонах. Широкий ассортимент моделей позволит создать неповторимое освещение для интерьеров разной площади. В коллекцию входят подвес, 2 типа подвесных светильников и бра. Цветовая температура 3000K. Световой поток в подвесном изделии на 7 ламп 3150LM. Класс энергоэффективности А.



**SL1577.501.01**  
белый | белый  
□ □  
LED 5 W  
3000 K  
450 lm  
↓ 350 | ↔ 120 | ↗ 100  
металл | металл



**SL1577.503.01**  
белый | белый  
□ □  
LED 5 W  
3000 K  
450 lm  
↓ 61 | ↔ 1400 | Ø 80  
металл | металл

# Curra

При создании коллекции Rosso мы поставили задачу сделать стильный современный дизайн и передать все важные свойства светильников для ванных комнат. Сочетание хрома и белого впишется в большинство цветовых решений. Степень защиты IP44. Входное напряжение регулируется драйвером: 110-220V. Класс энергоэффективности А.



**SL1599.161.01**  
хром | белый  
□ □  
LED 6 W  
3000 K  
450 lm  
↓ 300 | ↔ 40 | ↗ 83  
металл | пластик




**SL1599.171.01**  
хром | белый  
□ □  
LED 22 W  
3000 K  
1800 lm  
↓ 40 | ↔ 1200 | ↗ 83  
металл | пластик

# Brighton

Основой светильников являются две тонкие трубки арматуры, выполненные в благородном цвете латунь. Их изящная форма и безупречное исполнение придают светильникам серии Brighton особую прочность и элегантность. На каждой из трубок расположен свой источник света, что создает потрясающий эффект подсветки, подчеркивающий красоту вашего интерьера. Цветовая температура со-

ставляет 3000 Кельвин, что создает мягкое и уютное освещение в помещении. Изюминкой коллекции является пластина из натурального мрамора, расположенная в центральной части основания светильника. Этот неповторимый элемент придает нотку роскоши и изысканности, делая его настоящим произведением искусства.



**SL6116.341.02**  
латунь | черный

LED  
2 × 3 W  
3000 K  
↑ 610 | ↗ 93 | ↔ 100  
металл | мрамор



**SL6116.351.02**  
латунь | белый

LED  
2 × 3 W  
3000 K  
↑ 610 | ↗ 93 | ↔ 100  
металл | мрамор



**SL6116.361.02**  
латунь | зеленый

LED  
2 × 3 W  
3000 K  
↑ 610 | ↗ 93 | ↔ 100  
металл | мрамор

# Tacche

Коллекция подвесов Tacche соединяет современные технологии и минимализм с традиционными формами выдувного стекла. Стекланные элементы подвесов декорированы насечками, по которым красиво расходитс свет от встроенных светодиодов. Различные формы подвесов позволяют создавать собственные композиции. которые станут модной альтернативой традиционным люстрам.



**SL6117.203.03**  
латунь | прозрачный

LED  
2 × 3 W  
3000 K  
↑ min 770 / max 1800  
| Ø 180  
металл | стекло



**SL6117.213.02**  
латунь | прозрачный

LED  
2 × 3 W  
3000 K  
↑ min 590 / max 1800 |  
Ø 180  
металл | стекло



**SL6117.223.02**  
латунь | прозрачный

LED  
2 × 3 W  
3000 K  
↑ min 340 / max 1800 |  
Ø 180  
металл | стекло



**SL6117.203.02**  
латунь | прозрачный

LED  
2 × 3 W  
3000 K  
↑ min 633 / max 1800 |  
Ø 100  
металл | стекло



# Ritorto

Сочетание классического хрустального стекла и современных светодиодных технологий делают коллекцию Ritorto универсальной для любого интерьера. Современному минимализму они придадут нотку роскоши, а классике добавят современного звучания. Оригинальная конструкция металлического кольца, закручивается по спирали, делая игру света еще ярче. Большое разнообразие размеров и 2 цвета финишной отделки металла (латунь и хром) позволят подобрать светильник под любой интерьер.



**SL6204.111.01**  
хром | прозрачный

☒

**SL6204.311.01**  
латунь | прозрачный

☒

LED 45 W  
4000 K  
3825 lm  
↑ min 1000 / max 2000 |  
Ø 800  
металл | стекло



**SL6204.111.03**  
хром | прозрачный

☒

**SL6204.311.03**  
латунь | прозрачный

☒

LED 97 W  
4000 K  
8245 lm  
↑ min 1000 / max 2000 |  
Ø 1300  
металл | стекло



**SL6204.121.01**  
хром | прозрачный

☒

**SL6204.321.01**  
латунь | прозрачный

☒

LED 58 W  
4000 K  
4930 lm  
↑ min 1000 / max 2000 |  
Ø 1000  
металл | стекло



**SL6204.101.01**  
хром | прозрачный

☒

**SL6204.301.01**  
латунь | прозрачный

☒

LED 32 W  
4000 K  
2720 lm  
↑ min 800 / max 2000 |  
Ø 600  
металл | стекло



**SL6204.101.02**  
хром | прозрачный

☒

**SL6204.301.02**  
латунь | прозрачный

☒

LED 52 W  
4000 K  
4420 lm  
↑ min 1200 / max 2000 |  
Ø 600  
металл | стекло



**SL6204.101.03**  
хром | прозрачный

☒

**SL6204.301.03**  
латунь | прозрачный

☒

LED 97 W  
4000 K  
8245 lm  
↑ min 1500 / max 2800 |  
Ø 800  
металл | стекло





# Elica

Серия подвесов и бра Elica из хрустального стекла заставит сиять любое пространство. Эти светильники не только создадут дополнительный контур освещения в интерьере, но и добавят в него праздника и жизненной энергии. Крупные группы подвесов станут современной альтернативой люстре и подойдут для лестничного пространства.



**SL6205.101.01**  
хром | прозрачный



**SL6205.301.01**  
латунь | прозрачный



LED 13 W  
3000–6500 K  
1105 lm  
↓ 650 | ↔ 76 | ↗ 120  
металл | стекло



**SL6205.103.05**  
хром | прозрачный



**SL6205.303.05**  
латунь | прозрачный



LED 55 W  
3000–6500 K  
4675 lm  
↓ min 1200 / max 2500 |  
Ø 280  
металл | стекло



**SL6205.103.01**  
хром | прозрачный



**SL6205.303.01**  
латунь | прозрачный



LED 11 W  
3000–6500 K  
935 lm  
↓ min 685 / max 3085  
| Ø 76  
металл | стекло



**SL6205.103.09**  
хром | прозрачный



**SL6205.303.09**  
латунь | прозрачный



LED 99 W  
3000–6500 K  
8415 lm  
↓ min 1500 / max 2500 |  
Ø 400  
металл | стекло



**SL6205.113.01**  
хром | прозрачный



**SL6205.313.01**  
латунь | прозрачный



LED 21 W  
3000–6500 K  
1785 lm  
↗ 1000 | ↓ min 800 / max 2000 |  
↔ 76  
металл | стекло



**SL6205.123.01**  
хром | прозрачный



**SL6205.323.01**  
латунь | прозрачный



LED 25 W  
3000–6500 K  
2125 lm  
↗ 1200 | ↓ min 800 / max 2000 |  
↔ 76  
металл | стекло



# Aceno

Подвесы Асено это застывшие волны света, парящие в пространстве. Готовые композиции закреплены на едином основании для более легкого монтажа.

Регулируемая с выключателя цветовая температура позволяет создать нужное настроение в зависимости от времени дня и занятия.



**SL6206.103.44**  
хром | прозрачный  
☐  
**SL6206.303.44**  
латунь | прозрачный  
☐  
LED 44 W  
3000 K  
3740 lm  
↗ 1000 | ↕ min 800 / max 2000 |  
↔ 180  
металл | стекло



**SL6206.103.50**  
хром | прозрачный  
☐  
**SL6206.303.50**  
латунь | прозрачный  
☐  
LED 50 W  
3000 K  
4250 lm  
↗ 1200 | ↕ min 1000 / max 2000 |  
↔ 180  
металл | стекло

# Dali

Тонкие линии и сюрреалистические геометрические формы придают светильникам интересный и привлекательный вид, словно они были созданы для современных художественных произведений. Трендовое сочетание благородной латуни и глубокого черного цвета позволит подчеркнуть уникальность и красоту интерьера, а источники света LED в каждом из светильников с цветовой температурой 4000K создадут комфортное и функциональное освещение.

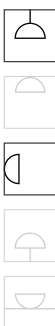


**SL6507.341.01**  
шампань, черный | белый  
☐  
LED 1 x 6 W  
4000 K  
510 lm  
↔ 300 | ↕ 720 | ↗ 60  
металл | стекло



**SL6507.431.02**  
латунь, черный | белый  
☐  
LED 1 x 9 W + 1 x 4 W  
4000 K  
1105 lm  
↔ 190 | ↕ 450 | ↗ 60  
металл | стекло





modern

# Abra

Оригинальные композиции из асимметричных светодиодных колец — это изысканные арт-объекты, которые призваны подчеркнуть архитектуру помещения, акцентировать внимание на нужной его части. Светильники Abra украсят обеденную зону или кухонный остров, а также прекрасно впишутся в коммерческие интерьеры. Так как источник света располагается снаружи колец, у светильников высокая светоотдача. Длина: от 80 до 150 см. Это значит, что можно выбрать наиболее подходящий для конкретного помещения подвес.



**SL6505.203.40**  
золото | золото




LED 40 W  
4000 K  
2380 lm  
↗ 1000 | ↓ min 300 / max 1800 |  
↔ 280  
металл | акрил



**SL6505.203.45**  
золото | золото



LED 45 W  
4000 K  
2650 lm  
↗ 1200 | ↓ min 300 / max 1800 |  
↔ 280  
металл | акрил



**SL6505.203.50**  
золото | золото



LED 50 W  
4000 K  
2960 lm  
↗ 1500 | ↓ min 300 / max 1800 |  
↔ 280  
металл | акрил







**SL6505.213.42**  
золото | золото  
■ ■

LED 42 W  
4000 K  
3300 lm  
↓ min 800 / max 2000 | Ø 260  
металл | акрил



**SL6505.201.42**  
золото | золото  
■ ■

LED 42 W  
4000 K  
3300 lm  
↓ min 800 / max 2000 | ↔ 260 |  
↗ 327  
металл | акрил



**SL6505.211.25**  
золото | золото  
■ ■

LED 25 W  
4000 K  
2000 lm  
↓ 430 | ↔ 200 | ↗ 200  
металл | акрил



**SL6505.203.26**  
золото | золото  
■ ■

LED 26 W  
4000 K  
2000 lm  
↓ min 250 / max 1800 | ↔ 800 |  
↗ 230  
металл | акрил



**SL6505.203.63**  
золото | золото  
■ ■

LED 63 W  
4000 K  
5040 lm  
↓ min 300 / max 2000 | ↔ 720  
металл | акрил



**SL6505.203.84**  
золото | золото  
■ ■

LED 84 W  
4000 K  
6720 lm  
↓ min 300 / max 2000 | ↔ 920  
металл | акрил

# Allungo

Роскошные подвесы Allungo выполнены из крупных стеклянных элементов, красиво преломляющих свет. Источники света расположены по внешнему и внутреннему контуру, что делает светильники функциональными, а не только нарядными. Крупные группы подвесов станут современной альтернативой люстре и подойдут для лестничного пространства.



**SL6506.203.01**  
золото | золото

LED 9 W  
3000 K  
↓ min 320 / max 3000 | ↔ 150  
металл | стекло



**SL6506.203.05**  
золото | золото

LED 45 W  
3000 K  
↓ min 320 / max 3000 | Ø 480  
металл | стекло



**SL6506.203.09**  
золото | золото

LED 81 W  
3000 K  
↓ min 320 / max 3000 | Ø 580  
металл | стекло



**SL6506.203.12**  
золото | золото

LED 81 W  
3000 K  
↓ min 320 / max 3000 | Ø 800  
металл | стекло



**SL6506.203.18**  
золото | золото

LED 162 W  
3000 K  
↓ min 320 / max 3000 | Ø 800  
металл | стекло







# Rio

Минималистичные светильники Rio выглядят технологично благодаря сочетанию арматуры из алюминия и акриловых пластин. Представлены в универсальном черном и золотом цветах. Нейтральная цветовая температура 4000K и равномерное рассеивания света внутри 12-ти круглых элементов создаст гармоничное освещение и может являться полноценным источником света.



**SL6508.203.01**  
матово-золотистый |  
белый



LED 60 W  
4000 K  
5100 lm  
↓ 1200 | Ø 810  
алюминий | акрил



**SL6508.403.01**  
черный | белый



LED 60 W  
4000 K  
5100 lm  
↓ 1200 | Ø 810  
алюминий | акрил

NEW



LED



modern





# Fesale

Легкие и воздушные светильники FESALE выполнены из металла и акриловых пластин с микро насечками. В отличие от силиконовых рассеивателей, которые значительно уменьшают интенсивность светового потока от диодов, акрил рассеивает свет через множество точек, делая его достаточно ярким, но не слепящим. Акриловые пластины легко чистить, светильники легкие, но при этом объемные. Различные по форме, размеру и месту применения светильники позволят использовать коллекцию FESALE в самых разных помещениях.



**SL6509.213.01**  
золотой | прозрачный  
☐

**SL6509.413.01**  
черный | прозрачный  
■

LED 45 W  
4000 K  
↑ 2000 | ∅ 650  
металл | акрил



**SL6509.203.01**  
золотой | прозрачный  
☐

**SL6509.403.01**  
черный | прозрачный  
■

LED 45 W  
4000 K  
↑ 2000 | ∅ 550  
металл | акрил



**SL6509.223.01**  
золотой | прозрачный  
☐

**SL6509.423.01**  
черный | прозрачный  
■

LED 100 W  
4000 K  
↑ 2000 | ↔ 1650  
металл | акрил



**SL6509.201.01**  
золотой | прозрачный  
☐

**SL6509.401.01**  
черный | прозрачный  
■

LED 18 W  
4000 K  
↑ 130 | ↔ 630  
металл | акрил



NEW



LED



modern



# MINIMALISM





# Ease

Лаконичные формы коллекции, подчеркнутые монохромными цветами — белым и черным —, еще раз доказывают бесспорную выразительность минимализма. Изюминкой дизайна являются круглые декоратив-

ные элементы, похожие на нанизанные друг на друга гладкие морские камни. Портативные светильники с функцией диммирования гармонично впишутся как в классический, так и в современный интерьер.



**SL1011.404.01**  
черный | черный

LED 3 W  
3000-6000 K  
120 lm  
↓ 294 | Ø 110  
металл | пластик



**SL1011.504.01**  
белый | белый

LED 3 W  
3000-6000 K  
120 lm  
↓ 294 | Ø 110  
металл | пластик



**SL1011.414.01**  
черный, золотистый | черный

LED 3 W  
3000-6000 K  
120 lm  
↓ 294 | Ø 110  
металл | пластик



**SL1011.514.01**  
черный, золотистый | белый

LED 3 W  
3000-6000 K  
120 lm  
↓ 294 | Ø 110  
металл | пластик

# Satellite

Стильные и лаконичные светильники коллекции Satellite имеют минималистичный дизайн, благодаря чему не перегружают интерьер, а ненавязчиво вписываются в него. Каркас черного или темно-серого цвета гармонично дополняет простоту плафона, добавляя пространству воздуха и легкости. Модели оснащены функцией диммирования и имеют пульт дистанционного управления в комплекте.



**SL6015.403.01**  
черный | белый

LED 45 W  
3000-6000 K  
3375 lm  
↓ min 1000 / max 2000  
Ø 590  
металл | акрил



**SL6015.413.01**  
темно-серый | белый

LED 45 W  
3000-6000 K  
3375 lm  
↓ min 1000 / max 2000  
Ø 590  
металл | акрил



# Peek

Коллекция Peek — новое слово в стиле минимализма. Четкая архитектура и лаконичные черные каркасы оригинально сочетаются со стеклянными плафонами, изготовленными в технике кракелюр. Благодаря этому светильники выглядят словно водяные сферы, слегка прихваченные морозом. Это придает моделям легкость, воздушность и изящное очарование. В светильниках используются высококачественные драйвера VOKE, что является гарантом долгосрочного использования.



**SL6120.401.01**  
черный | прозрачное  
кракелированное стекло



LED 8,5 W  
3000 K  
505 lm  
↑ 161 | → 120 | ↗ 161  
металл | стекло



**SL6120.403.03**  
черный | прозрачное  
кракелированное стекло



LED 25,5 W  
3000 K  
1515 lm  
↑ min 400 / max 1200  
металл | стекло



**SL6120.403.01**  
черный | прозрачное  
кракелированное стекло



LED 8,5 W  
3000 K  
505 lm  
↑ min 400 / max 1200 | ∅ 130  
металл | стекло



**SL6120.403.04**  
черный | прозрачное  
кракелированное стекло



LED 34 W  
3000 K  
2020 lm  
↑ min 400 / max 1200 | ∅ 400  
металл | стекло



**SL6120.403.06**  
черный | прозрачное  
кракелированное стекло



LED 51 W  
3000 K  
3030 lm  
↑ min 400 / max 1200 | ∅ 600  
металл | стекло



**SL6120.404.01**  
черный | прозрачное  
кракелированное стекло



LED 8,5 W  
3000 K  
505 lm  
↑ 428 | ∅ 140  
металл | стекло



**SL6120.405.01**  
черный | прозрачное  
кракелированное стекло




LED 17 W  
3000 K  
1010 lm  
↑ 1508 | ∅ 210  
металл | стекло





# Lid

Коллекция Lid — это минималистичные светильники, главной изюминкой которых является универсальная круглая форма однотонных плафонов: белого, голубого и черного цветов. Потолочные чаши светильников исполнены в тон корпуса, что является завершающим штрихом дизайна. Лаконичность светильников позволяет гармонично вписать их практически в любой стиль интерьера, не перегружая пространство, — от ретро до современного или классического.



**SL6128.403.01**  
черный | черный



LED 24 W  
3000 K  
1320 lm  
↑ min 2000 / max 2100 | Ø 390  
металл | акрил



**SL6128.503.01**  
белый | белый



LED 24 W  
3000 K  
1320 lm  
↑ min 2000 / max 2100 | Ø 390  
металл | акрил



**SL6128.703.01**  
голубой | голубой



LED 24 W  
3000 K  
1320 lm  
↑ min 2000 / max 2100 | Ø 390  
металл | акрил






# Shape


Современная коллекция Shape создана в стиле минимализм. Модели изготавливаются из высококачественной экокожи терракотового цвета в комбинации с геометрическими формами, обрамленными светодиодными источниками света. Подвесы можно сочетать между собой, создавая собственную архитектуру света и дизайн композиции, либо выбрать готовую композицию, разработанную нашими дизайнерами.



**SL6131.403.36**  
**черный |**  
**черный, терракотовый**  



LED 36 W  
 4000 K  
 780 lm  
 ↓ min 650 / max 1200 | ∅ 500  
 металл | металл, кожа



**SL6131.403.42**  
**черный |**  
**черный, терракотовый**  



LED 42 W  
 4000 K  
 1380 lm  
 ↓ min 550 / max 1200 | ∅ 900  
 металл | металл, кожа



**SL6131.403.12**  
**черный |**  
**черный, терракотовый**  



LED 12 W  
 4000 K  
 510 lm  
 ↓ min 800 / max 1200 | ∅ 300  
 металл | металл, кожа



**SL6131.403.20**  
**черный |**  
**черный, терракотовый**  



LED 20 W  
 4000 K  
 850 lm  
 ↓ min 900 / max 1200 | ∅ 400  
 металл | металл, кожа



**SL6131.413.12**  
**черный |**  
**черный, терракотовый**  



LED 12 W  
 4000 K  
 466 lm  
 ↓ min 755 / max 1200 | ↔ 255  
 металл | металл, кожа



**SL6131.403.24**  
**черный |**  
**черный, терракотовый**  


LED 24 W  
 4000 K  
 1415 lm  
 ↓ min 400 / max 1200 | ↔ 1500  
 металл | металл, кожа



**SL6131.423.12**  
**черный |**  
**черный, терракотовый**  


LED 12 W  
 4000 K  
 517 lm  
 ↓ min 820 / max 1200 | ↔ 320  
 металл | металл, кожа



# Strap

Коллекция Strap — это серия-трансформер, в которой каждая модель имеет варибельное крепление: потолочное или настенное. А у подвесных светильников есть функция регулировки высоты, позволя-

ющая опустить их до самого пола. Благодаря этому, коллекция позволяет создать индивидуальную световую концепцию и обыграть пространство по собственному вкусу.



**SL6132.301.20**  
латунь | белый  
LED 20 W  
3000 K  
1821 lm  
↓ 3500 | Ø 60 | ↗ 3500  
металл | металл



**SL6132.303.45**  
латунь | белый  
LED 15 W  
3000 K  
900 lm  
↓ 2030 | ↔ 840 | ↗ 60  
металл | металл



**SL6132.401.20**  
черный | белый  
LED 20 W  
3000 K  
1908 lm  
↓ 3500 | Ø 60 | ↗ 3500  
металл | металл



**SL6132.405.45**  
черный | белый  
LED 15 W  
3000 K  
2351 lm  
↓ 3200 | Ø 200  
металл | металл

# Oasis

Коллекция Oasis ассоциируется с пустынным дюнам, по которым слоями струится песок: в центре светильника притягивает взгляд светодиодное основание, словно оазис посреди пустыни. Изящная шляпка, выполненная из акрила с примесями эколо-

гичных смол, будто парит над интерьером, привлекая к себе внимание оригинальной формой. Идеальный акцент для применения в зоне холла, гостиной, а также в барной зоне, кафе и ресторанах.



**SL6208.401.12**  
черный | оранжевый

LED 12 W  
3000 K  
960 lm  
↓ min 200 / max 2000 | Ø 350  
металл | смесь смол, акрил

**SL6208.411.12**  
черный | оранжевый

LED 12 W  
3000 K  
960 lm  
↓ min 200 / max 2000 | Ø 600  
металл | смесь смол, акрил



**SL6208.701.12**  
серый | белый

LED 12 W  
3000 K  
960 lm  
↓ min 200 / max 2000 | Ø 350  
металл | смесь смол, акрил

**SL6208.711.12**  
серый | белый

LED 12 W  
3000 K  
960 lm  
↓ min 200 / max 2000 | Ø 600  
металл | смесь смол, акрил



# Orion

Главной изюминкой коллекции Orion является декоративный элемент в форме шара-гири, с помощью которого можно легко регулировать высоту светильника. Шар не утяжеляет конструкцию, благодаря лаконичному классическому черному цвету арматуры и ее волнообразной форме, похожей на знак бесконечности. А светодиодный источник света лишь усиливает эту схожесть.



**SL6209.403.35**  
черный | черный, белый  
LED 35 W  
3000 K  
1550 lm  
↓ 2000 | ∅ 600  
металл | силикон



**SL6209.403.40**  
черный | черный, белый  
LED 40 W  
3000 K  
2000 lm  
↓ 2000 | ∅ 800  
металл | силикон

# Lilt

Коллекция Lilt является квинтэссенцией минималистичного стиля. Арматура светильников, выполненная из высококачественного металла, имеет граненую форму, что придает светильникам дополнительную изюминку. Особый шарм моделям добавляет золотистое обрамление источника света, усиливающее световой эффект. Латунное обрамление добавляет неоднородности в цветовом сочетании. Серия насчитывает 7 видов светильников, которые идеально сочетаются друг с другом.



**SL6210.401.02**  
черный |  
черный, золотистый  
LED 5 W  
3000 K  
250 lm  
↓ 450 | ↔ 25 | ↗ 60  
металл | металл



**SL6210.401.04**  
черный |  
черный, золотистый  
LED 12 W  
3000 K  
600 lm  
↓ 600 | ↔ 70 | ↗ 60  
металл | металл



**SL6210.403.01**  
черный |  
черный, золотистый  
LED 7 W  
3000 K  
350 lm  
↓ min 1900 / max 2200 | ∅ 45  
металл | металл



**SL6210.403.02**  
черный |  
черный, золотистый  
LED 6 W  
3000 K  
300 lm  
↓ 620 | ∅ 225  
металл | металл



**SL6210.403.04**  
черный |  
черный, золотистый  
LED 12 W  
3000 K  
600 lm  
↓ min 1725 / max 2025 |  
↔ 1200 | ↗ 25  
металл | металл



**SL6210.404.01**  
черный |  
черный, золотистый  
LED 3 W  
3000 K  
150 lm  
↓ 600 | ∅ 225  
металл | металл



**SL6210.405.02**  
черный |  
черный, золотистый  
LED 6 W  
3000 K  
300 lm  
↓ 1200 | ∅ 225  
металл | металл



# Brick

Коллекция Brick — это абсолютный минимализм, построенный на архитектурности и цветовом сочетании. Латунная арматура великолепно гармонирует с терракотовыми элементами, в которые встроены

светодиодные источники света, равномерно его рассеивающими. Изящные и необычные модели смотрятся ненавязчиво и вместе с тем богато, благодаря колористическому решению.



**SL6225.303.01**  
латунь | терракотовый, белый



LED 12 W  
3000 K  
540 lm  
↓ min 1200 / max 2660 | Ø 250  
металл | металл, акрил



**SL6225.303.03**  
латунь | терракотовый, белый



LED 39 W  
3000 K  
1610 lm  
↓ min 1126 / max 1535 | ↔ 1126 | ↗ 988  
металл | металл, акрил



**SL6225.303.04**  
латунь | терракотовый, белый



LED 24 W  
3000 K  
1246 lm  
↓ min 1300 / max 2010 | Ø 140  
металл | металл, акрил



**SL6225.303.08**  
латунь | терракотовый, белый



LED 40 W  
3000 K  
1610 lm  
↓ min 1300 / max 2010 | Ø 250  
металл | металл, акрил



**SL6225.303.10**  
латунь | терракотовый, белый



LED 65 W  
3000 K  
2415 lm  
↓ min 820 / max 2010 | Ø 350  
металл | металл, акрил



minimalism





# Cork

Коллекция Cork — уникальна, благодаря новаторскому инженерному решению: использованию пробкового дерева. Этот экологичный материал из редкого дуба семейства буковых создается методом прессовки с износостойкой обработкой. Минималистичный дизайн дополнен арматурой черного цвета и опаловыми круглыми плафонами.



**SL6226.401.02**  
черный, коричневый



цоколь E14  
2 x накаливания / 40 W  
↕ 832 | ↔ 120 | ↗ 110  
металл, пробка



**SL6226.403.01**  
черный | белый



цоколь G9  
1 × LED / 5 W  
в комплекте  
4000 K  
↑ min 235 / max 1750 | Ø 120  
металл, пробка | стекло



**SL6226.403.03**  
черный | белый



цоколь G9  
3 × LED / 5 W  
в комплекте  
4000 K  
↑ min 240 / max 1750 | Ø 256  
металл, пробка | стекло



**SL6226.403.06**  
черный, коричневый



цоколь E14  
6 × накаливания / 40 W  
↑ min 620 / max 1600 | Ø 820  
металл, пробка



**SL6226.403.07**  
черный | белый



цоколь G9  
7 × LED / 5 W  
в комплекте  
4000 K  
↑ min 285 / max 1785 | Ø 359  
металл, пробка | стекло



**SL6226.403.08**  
**черный, коричневый**




цоколь E14  
8 x накаливания / 40 W  
↑ min 1000 / max 1950 | Ø 735  
металл, пробка



**SL6226.411.02**  
черный | белый



цоколь G9  
2 × LED / 5 W  
в комплекте  
4000 K  
↕ 534 | ↔ 211 | ↗ 141  
металл, пробка | стекло



# Zenith

Коллекция Zenith — это сочетание космического минимализма и новаторского подхода к освещению. Благодаря особой конструкции, подвесы могут скрепляться между собой, что позволяет играть с длиной светильника и формировать асимметричный каскад. Декоративные элементы выполнены из прозрачного стекла и великолепно сочетаются с изящной арматурой черного цвета. Возможно приобрести отдельно декоративные элементы для создания собственной уникальной композиции.



**SL6231.403.018**  
**черный | прозрачный**  
 ■ □

LED 90 W  
 4000 K  
 9900 lm  
 ↓ 2000 | Ø 400  
 металл | стекло



**SL6231.403.02**  
**черный | прозрачный**  
 ■ □

LED 10 W  
 4000 K  
 1100 lm  
 ↓ min 750 / max 2000 | Ø 130  
 металл | стекло



**SL6231.403.04**  
**черный | прозрачный**  
 ■ □

LED 20 W  
 4000 K  
 2200 lm  
 ↓ min 2000 / max 2250 | Ø 130  
 металл | стекло





# Harmony

Коллекция подвесов Harmony — это минималистичный стиль и понятные геометрические формы, представленные в базовых черном и белом цветах. Используя сразу несколько моделей, можно создать индивидуальную композицию для освещения или воспользоваться готовым решением в виде каскадного светильника. Лаконичная и стильная серия для современного интерьера.



**SL6232.403.01**  
**черный | черный**  
  
 LED 20 W  
 4000 K  
 2200 lm  
 ↓ min 1225 / max 2000 | ↔ 80  
 металл | металл



**SL6232.403.16**  
**черный |**  
**черный, белый**  
  
 LED 70 W  
 4000 K  
 7700 lm  
 ↓ 2000 | Ø 650  
 металл | металл



**SL6232.413.01**  
**черный | черный**  
  
 LED 20 W  
 4000 K  
 2200 lm  
 ↓ min 1225 / max 2000 | ↔ 80  
 металл | металл



**SL6232.503.01**  
**белый | белый**  
  
 LED 20 W  
 4000 K  
 2200 lm  
 ↓ min 1225 / max 2000 | ↔ 80  
 металл | металл



**SL6232.513.01**  
**белый | белый**  
  
 LED 20 W  
 4000 K  
 2200 lm  
 ↓ min 1225 / max 2000 | ↔ 80  
 металл | металл






# Arper

Минималистичные светильники ARPER обеспечат эффективную подсветку нужной зоны не перегружая интерьер. Источником света являются светодиоды, три линзы создают угол рассеивания 60°, что позволяет оптимально осветить поверхность,

не создавая светового загрязнения. Плафон светильников имеет поворотный механизм для еще большего комфорта. Светильники представлены в черном и латунном цветах.



minimalism



**SL1006.204.01**  
латунь | латунь

**SL1006.404.01**  
черный | черный

LED 3 W  
3000 K  
165 lm  
↗ 345 | ↕ 560 | ↔ 180  
металл | металл



**SL1006.205.01**  
латунь | латунь

**SL1006.405.01**  
черный | черный

LED 6 W  
3000 K  
165 lm  
↗ 345 | ↕ 1500 | ↔ 250  
металл | металл

# Veroli

Потолочные светильники VEROLI понравятся любителям минимализма и функциональности. Лаконичная форма цилиндрических плафонов будет прекрасно сочетаться с различными архитектурными светильниками, придавая интерьеру ультра современный облик. Коллекция представлена потолочными светильниками на 6, 8 и 10 ламп.



**SL1207.402.06**  
черный | латунь

цоколь GU10  
6 × LED / 7 W  
в комплекте  
↗ 730 | ↕ 110 | ↔ 470  
металл | металл



**SL1207.402.08**  
черный | латунь

цоколь GU10  
8 × LED / 7 W  
в комплекте  
↗ 850 | ↕ 110 | ↔ 850  
металл | металл



**SL1207.402.10**  
черный | латунь

цоколь GU10  
10 × LED / 7 W  
в комплекте  
↗ 1010 | ↕ 110 | ↔ 650  
металл | металл



minimalism





minimalism

# Noor

Коллекция универсальных по своему дизайну подвесов NOOR поможет расставить световые акценты в любом интерьере. Сферические стеклянные плафоны 4-х разных диаметров хорошо смотрятся как в составе композиций, так и по отдельности. В финишной отделке арматуры используются востребованные оттенки: хром, черный и золото.



**SL1056.103.01**  
хром | прозрачный



**SL1056.203.01**  
золото | прозрачный



**SL1056.403.01**  
черный | прозрачный



цоколь E27  
1 × 60 W  
↓ min 1600 / max 2000 | Ø 200  
металл | стекло



**SL1056.113.01**  
хром | прозрачный



**SL1056.213.01**  
золото | прозрачный



**SL1056.413.01**  
черный | прозрачный



цоколь E27  
1 × 60 W  
↓ min 1600 / max 2000 | Ø 250  
металл | стекло



**SL1056.123.01**  
хром | прозрачный



**SL1056.223.01**  
золото | прозрачный



**SL1056.423.01**  
черный | прозрачный



цоколь E27  
1 × 60 W  
↓ min 1600 / max 2000 | Ø 300  
металл | стекло




**SL1056.133.01**  
хром | прозрачный



**SL1056.233.01**  
золото | прозрачный




цоколь E27  
1 × 60 W  
↓ min 1600 / max 2000 | Ø 350  
металл | стекло



minimalism





# Vive

Плавные линии и минималистичный дизайн светильников Vive делает их эффектным дополнением современного интерьера. Расположите вытянутые светильники по бокам кровати или рядом с зеркалом, а широким подвесом завершите композицию

обеденной зоны. Большие дуги можно повернуть, чтобы придать светильнику индивидуальную форму и направить свет на нужную поверхность. Коллекция представлена в черном и золотом цвете. Лампы G9 идут в комплекте.



**SL1187.201.03**  
золото | белый



**SL1187.401.03**  
черный | белый



цоколь G9  
3 × LED / 5 W  
в комплекте  
4000 K  
↓ 720 | ↔ 620 | ↗ 330  
металл | стекло



**SL1187.203.03**  
золото | белый




**SL1187.403.03**  
черный | белый



цоколь G9  
3 × LED / 5 W  
в комплекте  
4000 K  
↗ 1120 | ↓ 1150 | ↔ 120  
металл | стекло



minimalism





# Limano

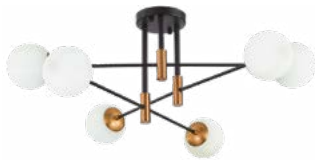


Коллекция LIMANO идеально подойдет для современного интерьера городской квартиры. Сочетание черного и золотистого металла, а также сферические плафоны придают кол-


лекции актуальность. Небольшая высота потолочных люстр при внушительном диаметре, делает светильники высоко функциональными.



**SL1203.402.10**  
бронза, черный | белый  
цоколь E27  
10 × 60 W  
↓ 540 | ↔ 930  
металл | стекло



**SL1203.402.06**  
бронза, черный | белый  
цоколь E27  
6 × 40 W  
↓ 337 | Ø 985  
металл | стекло



**SL1203.402.08**  
бронза, черный | белый  
цоколь E27  
8 × 40 W  
↓ 337 | Ø 1185  
металл | стекло



**SL1203.422.08**  
бронза, черный | белый  
цоколь E27  
8 × 60 W  
↓ 520 | ↔ 930  
металл | стекло



**SL1203.412.08**  
бронза, черный | белый  
цоколь E27  
8 × 60 W  
↓ 546 | ↔ 860  
металл | стекло



**SL1203.401.01**  
бронза, черный | белый  
цоколь E27  
1 × 40 W  
↓ 327 | ↔ 130 | ↗ 170  
металл | стекло





# Sormano

Ультра популярная коллекция SORMANO дополнилась оригинальными потолочными светильниками с поворотным плафоном на штанге, регулируемой по высоте. Такие светильники идеально подходят для подсветки поверхности, требующей более приближенного источника света, например прикро-

ватная подсветка, зона для чтения или кухонный островок. Коллекция представлена в 4 востребованных цветах: латунь, никель, черный и белый. Светильники сделаны под лампы GU10, что обеспечивает легкую замену источника света.



**SL1206.402.12**  
черный | латунь

цоколь GU10  
12 × LED / 7 W  
в комплекте  
↓ 650 | Ø 1200  
металл | металл



**SL1206.402.09**  
черный | латунь

цоколь GU10  
9 × LED / 7 W  
в комплекте  
↓ 550 | Ø 1200  
металл | металл



**SL1206.103.01**  
никель | никель

**SL1206.303.01**  
латунь | латунь

**SL1206.403.01**  
черный | черный

**SL1206.503.01**  
белый | белый

цоколь GU10  
1 × LED / 5 W  
в комплекте  
4000 K  
↓ min 110 / max 770 | Ø 60  
металл | металл



**SL1206.303.05**  
латунь | латунь

**SL1206.403.05**  
черный | черный

**SL1206.413.05**  
черный | латунь

цоколь GU10  
5 × LED / 5 W  
в комплекте  
4000 K  
1500 lm  
↗ 1000 | ↓ 750 | ↔ 80  
алюминий | алюминий





minimalism

# Kendo

В коллекции KENDO соединились строгость, функциональность и ощущение плиссированного текстиля, хотя плафоны выполнены из металла. Сложные приглушенные оттенки добавляют мягкости и глубины. Светильники функциональные и современные, с выразительной индивидуальностью. Они будут хорошо смотреться в жилых и коммерческих помещениях.



**SL1213.403.01**  
черный | черный



**SL1213.503.01**  
белый | белый



**SL1213.603.01**  
розовый | розовый



**SL1213.703.01**  
серый | серый



цоколь GU10  
1 × LED / 5 W  
в комплекте  
4000 K  
↓ min 165 / max 1800 | Ø 63  
металл | металл



**SL1213.403.08**  
черный | черный



**SL1213.503.08**  
белый | белый



**SL1213.603.08**  
розовый | розовый




**SL1213.703.08**  
серый | серый



цоколь GU10  
8 × LED / 5 W  
в комплекте  
4000 K  
↓ min 215 / max 1800 | Ø 800  
металл | металл







**SL1213.403.06**  
черный | черный  
■ ■

**SL1213.503.06**  
белый | белый  
□ □

**SL1213.603.06**  
розовый | розовый  
■ ■

**SL1213.703.06**  
серый | серый  
■ ■

цоколь GU10  
6 × LED / 5 W  
в комплекте  
4000 K  
↑ min 215 / max 1800 | Ø 600  
металл | металл




**SL1213.403.04**  
черный | черный  
■ ■

**SL1213.503.04**  
белый | белый  
□ □

**SL1213.603.04**  
розовый | розовый  
■ ■

**SL1213.703.04**  
серый | серый  
■ ■

цоколь GU10  
6 × LED / 5 W  
в комплекте  
4000 K  
↗ 1200 | ↑ min 215 / max 1800 | ↔ 80  
металл | металл





# Spidey

Потолочные светильники SPIDEY привлекают современным минималистичным дизайном и высокой функциональностью. Вытянутые плафоны поворачиваются на 360°, позволяя корректировать на-

правление светового потока или менять внешний вид светильника. Благодаря большому диаметру светильники подойдут для просторных помещений. Высота регулируется составной штангой.



**SL1214.402.12**  
черный

цоколь G9  
12 × LED / 5 W  
в комплекте  
4000 K  
↑ 960 | Ø 1000  
металл | металл



**SL1214.402.18**  
черный

цоколь G9  
18 × LED / 5 W  
в комплекте  
4000 K  
↑ 1000 | Ø 1280  
металл | металл



**SL1214.402.24**  
черный

цоколь G9  
24 × LED / 5 W  
в комплекте  
4000 K  
↑ 1000 | Ø 1320  
металл | металл

# Talia

В коллекции TALIA соединились элементы классической люстры и функционального светильника. Строгие цилиндрические плафоны из металла в цвете латунь крепятся на кольцо, создавая современный

и одновременно узнаваемый силуэт. В дополнение к подвесным светильникам в коллекции есть настенный и потолочный светильник-споты.



**SL1215.401.01**  
черный, латунь | латунь

цоколь GU10  
1 × LED / 5 W  
в комплекте  
4000 K  
↓ 125 | ↔ 100 | ↗ 130  
металл | металл



**SL1215.402.01**  
черный, латунь | латунь

цоколь GU10  
1 × LED / 5 W  
в комплекте  
4000 K  
↑ 155 | Ø 100  
металл | металл



**SL1215.403.06**  
черный, латунь | латунь

цоколь GU10  
6 × LED / 5 W  
в комплекте  
4000 K  
↓ min 145 / max 1400 | Ø 700  
металл | металл



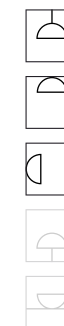
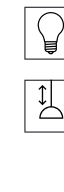
**SL1215.403.08**  
черный, латунь | латунь

цоколь GU10  
8 × LED / 5 W  
в комплекте  
4000 K  
↓ min 145 / max 1400 | Ø 900  
металл | металл



**SL1215.403.10**  
черный, латунь | латунь

цоколь GU10  
10 × LED / 5 W  
в комплекте  
4000 K  
↓ min 145 / max 1400 | Ø 1100  
металл | металл



minimalism

minimalism





LED

2700 K  
6000 K



minimalism

# Imente

Футуристичный дизайн коллекции Imente делает эти LED светильники яркими представителями стиля хайтек. Безупречная матовая поверхность дисков бронзового цвета, яркий распределенный свет - все это отличительные особенности моделей. Подвесы можно использовать как по отдельности, так и в ансамбле. Тип крепления планка.



**SL1221.203.01**  
бронза | бронза



LED 7 W  
4000 K  
560 lm  
↓ min 200 / max 1100 | Ø 200  
металл | металл, акрил



**SL1221.213.01**  
бронза | бронза




LED 18 W  
4000 K  
1440 lm  
↓ min 400 / max 1300 | Ø 400  
металл | металл, акрил

# Angurra

Оригинальность коллекции Angurra от ST Luce заключается в расположении плафонов этих LED светильников. В первом варианте модель нестандартно крепится двумя подвесами (высота до 900 мм),

во втором - вертикально, достигая максимальной высоты 2500 мм. Цветовое решение коллекции: белый и золотой. Изделия можно использовать как по отдельности, так и в ансамбле.



**SL1222.213.01**  
золото | золото, белый



LED 18 W  
4000 K  
1500 lm  
↓ min 900 / max 2500 | Ø 120  
металл | металл, стекло



**SL1222.203.01**  
золото | золото, белый



LED 18 W  
4000 K  
1500 lm  
↓ 1500 | ↔ 900 | Ø 120  
металл | металл, стекло



**SL1222.223.01**  
золото | золото, белый



LED 18 W  
4000 K  
560 lm  
↓ 1500 | ↔ 900 | Ø 120  
металл | металл, стекло



**SL1222.233.01**  
золото | золото, белый



LED 18 W  
4000 K  
560 lm  
↓ min 900 / max 1500 | Ø 120  
металл | металл, стекло

LED



minimalism



minimalism

# Vitra

Потолочные светильники VITRA выполнены в минималистичном стиле, но благодаря гальваническому покрытию в цвете латунь, они выглядят изысканно и нарядно. Прямые рожки фиксируются к центральной штанге создавая ритмичный узор из линий. Узкие плафоны выполнены из двойного стекла с матовой внутренней частью и прозрачной внешней. Для удобства смены ламп плафоны имеют поворотный механизм. Высота светильников регулируется за счет составной штанги.



**SL1239.303.06**  
латунь | белый,  
прозрачный



цоколь GU9  
6 × LED / 5 W  
в комплекте  
↑ 930 | Ø 1150  
металл | стекло



**SL1239.303.08**  
латунь | белый,  
прозрачный



цоколь GU9  
8 × LED / 5 W  
в комплекте  
↑ 930 | Ø 1150  
металл | стекло








# Chieti

Светильник в форме молекулы получает новое прочтение в коллекции Chieti. Акцент в дизайне сделан на круглую форму как плафонов, так и сочленений рожков. Направление рожков можно регулировать, придавая светильнику нужную конфигурацию. В дополнение к подвесному светильнику в коллекции есть бра на 2 лампы.



**SL1506.201.02**  
золотой | прозрачный



цоколь G9  
2 × LED / 5 W  
в комплекте  
4000 K  
↔ 120 | ∅ 650 | ↗ 180  
металл | стекло



**SL1506.401.02**  
черный | белый



цоколь G9  
2 × LED / 5 W  
в комплекте  
4000 K  
↑ 650 | ↔ 120 | ↗ 180  
металл | стекло



**SL1506.203.08**  
золотой | прозрачный



цоколь E14  
8 × LED / 40 W  
↑ 1500 | ∅ 1120  
металл | стекло



**SL1506.403.08**  
черный | белый

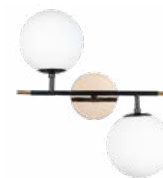


цоколь E14  
8 × LED / 40 W  
↑ min 145 / max 1400 | ∅ ↑ 1500 | ∅ 1120  
металл | стекло

# Albero

Светильники Albero подойдут для современных минималистичных интерьеров. Строгая черная арматура уравнивается плафонами из белого стекла с декоративной чашей золотого цвета. По-

толочные светильники имеют 3 точки крепления, обеспечивающих надежность конструкции. Интересным дополнением к ним будет бра на 2 плафона, направленных вверх и вниз.



**SL1507.421.02**  
черный | белый, золотистый



цоколь G9  
2 × LED / 5 W  
в комплекте  
4000 K  
↑ 392 | ↔ 360 | ↗ 200  
металл | стекло, металл



**SL1507.422.06**  
черный | белый, золотистый



цоколь G9  
6 × LED / 5 W  
в комплекте  
4000 K  
↗ 1635 | ↑ 750 | ↔ 200  
металл | стекло, металл



**SL1507.422.09**  
черный | белый, золотистый



цоколь G9  
9 × LED / 5 W  
в комплекте  
4000 K  
↑ 750 | ∅ 1635  
металл | стекло, металл



minimalism

minimalism

# Estruzzo

Коллекция Estruzzo создана с использованием бетона, который уже перестал быть исключительно строительным материалом и активно используется дизайнерами для создания арт объектов. Специальные добавки, используемые для производства декоративного бетона, делают его структуру более гладкой и прочной, позволяя идеально отшлифо-

вывать поверхность. Плафоны из опалового стекла приглушают брутальность основного материала и делают коллекцию подходящей для разных интерьеров. В подвесах использован окрашенный бетон, придающий изделиям еще большую декоративность. При монтаже каскадного светильника нужно учитывать его большой вес.



**SL1512.501.01**  
белый | белый



цоколь G9  
1 × LED / 5 W  
в комплекте  
4000 K  
↓ 190 | ↔ 120 | ↗ 122  
бетон | стекло



**SL1512.504.01**  
белый | белый



цоколь G9  
1 × LED / 5 W  
в комплекте  
4000 K  
↓ 206 | Ø 115  
бетон | стекло



**SL1512.503.01**  
белый | белый



цоколь G9  
1 × LED / 5 W  
в комплекте  
4000 K  
↓ 1995 / Ø 100  
бетон | стекло



**SL1512.513.01**  
серый | белый



**SL1512.523.01**  
красный | белый



цоколь G9  
1 × LED / 5 W  
в комплекте  
4000 K  
↓ 2000 / Ø 100  
бетон | стекло



**SL1512.503.10**  
белый, серый,  
красный | белый



цоколь G9  
10 × LED / 5 W  
в комплекте  
4000 K  
↗ 2000 / Ø 600  
бетон | стекло



NEW



minimalism





minimalism

# Giera

Современные светильники GIERA рассеивают свет на 360°, создавая уютную атмосферу в зоне освещения. Светодиоды расположены внутри трубки из прочного силикона и не пульсируют благодаря

встроенному в корпус современному драйверу. Подвесы представлены в двух цветах: золото и хром и подойдут для интерьеров в стиле модерн и хайтек.



**SL1578.103.01**  
хром | белый, хром

**SL1578.203.01**  
золото | белый, золото

LED 15 W  
3000 K  
1500 lm  
↓ min 250 / max 1200 | ∅ 250  
металл | силикон



**SL1578.101.01**  
хром | белый, хром

**SL1578.201.01**  
золото | белый, золото

LED 10 W  
3000 K  
900 lm  
↑ 600 | ↔ 200 | ↗ 120  
металл | силикон



# Botelli

Интересная коллекция Botelli является стильным футуристичным представителем хайтек. На что падет выбор? Классический настенный светильник или модель с направленным зональным освещени-

ем? Подвесной светильник со стандартным креплением планка или трехточечным? Матовые поверхности, строгое черно-белое цветовое решение. Степень защиты IP20.



**SL1581.401.01**  
черный | белый

LED 5 W  
3200 K  
390 lm  
↓ 125 | ↔ 125 | ↗ 150  
металл | стекло

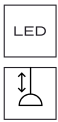


**SL1581.401.02**  
черный | белый

LED  
1 × 1 W  
1 × 4 W  
3200 K  
390 lm  
↑ 315 | ↔ 100 | ↗ 100  
металл | стекло



minimalism



# Mofisto

Изящные вытянутые формы светильников MOFISTO напоминают ювелирные подвески. Они станут изысканным украшением современного интерьера. Светодиоды, расположенные внутри силиконовой

трубки, мягко рассеивают теплый свет на 360° и создают комфортную ненавязчивую подсветку нужной зоны. В коллекции представлены четыре вида подвесов, бра и настольная лампа.



minimalism

**SL1579.303.01**  
латунь, латунь | белый  
LED 14 W  
3000 K  
1190 lm  
↓ min 460 / max 1200 | ↔ 140  
металл | металл, силикон

**SL1579.303.02**  
латунь, латунь | белый  
LED  
2 × 14 W  
3000 K  
2380 lm  
↓ min 460 / max 1200 | Ø 140  
металл | металл, силикон


**SL1579.303.03**  
латунь, латунь | белый  
LED  
3 × 14 W  
3000 K  
3570 lm  
↓ min 460 / max 1200 | Ø 300  
металл | металл, силикон



**SL1579.301.01**  
латунь, латунь | белый  
LED 10 W  
3000 K  
900 lm  
↓ 355 | ↔ 200 | ↗ 105  
металл | металл, силикон



**SL1579.313.01**  
латунь, латунь | белый  
LED 48 W  
3000 K  
4320 lm  
↗ 800 | ↓ min 225 / max 1200 |  
↔ 200  
металл | металл, силикон



minimalism





# Tарро

Светильники серии Тарро впишутся и в интерьер этнического стиля, и в индустриальный лофт. Они подойдут для зонального освещения или в качестве дополнительного. Плафон изготовлен из металла с черным или белым покрытием. Внутренняя гофрированная поверхность плафона серебристого цвета.



minimalism



**SL279.403.01**  
черный | черный, серебристый



**SL279.503.01**  
белый | белый, серебристый



цоколь E27  
1 × 60 W  
↓ min 200 / max 1430 | Ø 400  
металл | стекло

# Donolo

Коллекция Donolo от ST Luce обладает необыкновенным шармом и подойдет в большинство современных интерьеров. Отличительные особенности этих LED светильников: идеальное сочетание черного и белого, матовые поверхности и высокие

параметры освещения. Широкий ассортимент моделей позволит использовать их для помещений разных размеров. Лампы идут в комплекте. Цветовая температура 4000K. Тип крепления планка.



**SL395.411.02**  
черный | белый




LED  
1+3 W  
1+8 W  
4000 K  
467 lm  
↓ 230 | ↔ 160 | ↗ 180  
металл | стекло



**SL395.403.01**  
черный | белый



LED 8 W  
4000 K  
467 lm  
↗ 130 | ↓ min 380 / max 1200 |  
↔ 160  
металл | стекло



**SL395.403.02**  
черный | белый



LED  
2 × 8 W  
4000 K  
1248 lm  
↗ 130 | ↓ min 600 / max 1200 |  
↔ 165  
металл | стекло

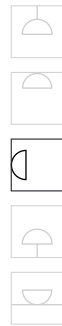


minimalism

# Aureo

Оригинальные светильники Aureo идеально подойдут для жилых помещений, выдержанных в стиле хай-тек, техно или минимализм. Основание све-

тильника выполнено из металла и окрашено в белый или золотистый цвет. Источник света — LED.



minimalism



**SL457.211.01**  
сусальное золото |  
сусальное золото



**SL457.511.01**  
белый | белый



LED 18 W  
3000 K  
1265 lm  
↓ 260 | ↔ 260 | ↗ 45  
металл | металл



**SL457.201.01**  
сусальное золото |  
сусальное золото



**SL457.501.01**  
белый | белый



LED 6 W  
3000 K  
329 lm  
↓ 160 | ↔ 160 | ↗ 37  
металл | металл



# Isola

Подвесные светильники Isola созданы, чтобы стать заметной деталью интерьера. Оригинальные плафоны из акрила, напоминающие зонтики можно перемещать по вертикали придавая светильнику

уникальный дизайн. LED-источники света расположены в цилиндрах на центральной оси и направлены как вверх, так и вниз.



minimalism



**SL6101.203.01**  
золото | белый



**SL6101.403.01**  
черный | белый



LED 10 W  
3000 K  
600 lm  
↓ min 900 / max 2500 | Ø 500  
металл | акрил



**SL6101.213.01**  
золото | белый



**SL6101.413.01**  
черный | белый



LED 15 W  
3000 K  
600 lm  
↓ min 900 / max 2500 | Ø 500  
металл | акрил



**SL6101.223.01**  
золото | белый



**SL6101.423.01**  
черный | белый



LED 15 W  
3000 K  
600 lm  
↓ min 900 / max 2500 | Ø 680  
металл | акрил





# Lazio

Коллекция акцентных светильников LAZIO прекрасно дополнит современный интерьер в разных стилях, так как представлена в двух цветовых сочетаниях: матовое золото и янтарное стекло и черный с дымчатым стеклом. Светильники имеют встроенный источник света, который направлен внутрь и создает отраженный световой поток мягкий и не навязчивый. В каждом цвете в коллекции имеются настенный светильник, подвес, настольная лампа и торшер.



**SL6002.201.01**  
золото | янтарный



**SL6002.401.01**  
черный | дымчатый



LED 7 W  
4000 K  
420 lm  
↓ 230 | ↔ 230 | ↗ 100  
металл | стекло



**SL6002.204.01**  
золото | янтарный



**SL6002.404.01**  
черный | дымчатый



LED 7 W  
4000 K  
420 lm  
↓ 420 | Ø 230  
металл | стекло



**SL6002.203.01**  
золото | янтарный



**SL6002.403.01**  
черный | дымчатый



LED 7 W  
4000 K  
420 lm  
↓ 1115 | Ø 230  
металл | стекло



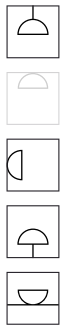

**SL6002.205.01**  
золото | янтарный



**SL6002.405.01**  
черный | дымчатый



LED 7 W  
4000 K  
420 lm  
↓ 1300 | Ø 230  
металл | стекло



minimalism

LED



# Vallo

Асимметричные формы, плафоны разного диаметра и цвета делают дизайн светильников Vallo многогранным и в то же время минималистичным. Встроенные светодиоды делают светильники эф-

фективными и экономичными. Коллекция состоит из подвесных и настенно-потолочных светильников, которые могут использоваться в составе оригинальных композиций.



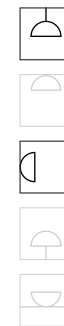
**SL6005.401.02**  
черный | дымчатый,  
прозрачный  
■ ■ □  
LED  
2 × 3 W  
3000 K  
330 lm  
↗ 470 | ↔ 340 | ↘ 110  
металл | стекло



**SL6005.403.08**  
черный | дымчатый,  
прозрачный  
■ ■ □  
LED  
8 × 3 W  
3000 K  
1320 lm  
↗ 1380 | ↘ 820 | ↔ 700  
металл | стекло



**SL6005.401.03**  
черный | дымчатый,  
прозрачный  
■ ■ □  
LED  
3 × 3 W  
3000 K  
1320 lm  
↗ 110 | ↘ 490 | ↔ 470  
металл | стекло





# Tondo

Светильники отраженного света Tondo созданы для современных интерьеров, в которых нужен акцент. Они будут выигрышно смотреться на светлых по-


верхностях, создавая контрастный геометрический и световой узор. В коллекции представлены 2 настенных светильника и один потолочный.



**SL6006.401.02**  
черный | черный  
■ ■  
LED  
2 × 5 W  
3000 K  
1369 lm  
↗ 1450 | ↑ 60 | ↔ 240  
металл | металл



**SL6006.402.06**  
черный | черный  
■ ■  
LED  
6 × 5 W  
3000 K  
4107 lm  
↗ 1510 | ↑ 60 | ↔ 1410  
металл | металл



**SL6006.401.04**  
черный | черный  
■ ■  
LED  
4 × 5 W  
3000 K  
2738 lm  
↗ 1440 | ↑ 60 | ↔ 1150  
металл | металл

# Retico

Динамичный и современный дизайн подвесов Retico продиктован ритмом современной жизни. Застывшие в графичных композициях лучи света сделают светильники заметным объектами как в жилых, так и коммерческих помещениях. Большая мощность и направленные наружу источники света делают эти подвесы не только декоративным элементом, но и эффективным источником света.



**SL6207.203.50**  
**матовое золото**  
 LED 50 W  
 3000 K  
 3750 lm  
 ↗ 1760 | ↕ 1760 | ↔ 2000  
 алюминий | силикон

**SL6207.203.70**  
**матовое золото**  
 LED 70 W  
 3000 K  
 5250 lm  
 ↗ 780 | ↕ 780 | ↔ 2500  
 алюминий | силикон

**SL6207.203.150**  
**матовое золото**  
 LED 150 W  
 3000 K  
 11250 lm  
 ↗ 1760 | ↕ 1760 | ↔ 2500  
 алюминий | силикон

**SL6207.213.37**  
**матовое золото**  
 LED 37 W  
 3000 K  
 2775 lm  
 ↗ 780 | ↕ 780 | ↔ 2500  
 алюминий | силикон





# Tresor




Простые геометрические формы доминируют в современных интерьерах, и серия подвесов TRESOR в полной мере отражает этот тренд. Плафоны в форме черных конусов разного диаметра будут эффек-

тно смотреться на кухне и в обеденной зоне. А также они идеально дополняют общественные зоны в офисах и ресторанах. Встроенные светодиоды обеспечивают эффективное и экономичное освещение.



**SL6501.403.01**  
черный | черный  
■ ■

LED 7 W  
3000 K  
595 lm  
↓ min 220 / max 1700 | Ø 250  
металл | алюминий



**SL6501.413.01**  
черный | черный  
■ ■

LED 12 W  
3000 K  
1020 lm  
↓ min 220 / max 1700 | Ø 400  
металл | алюминий



**SL6501.423.01**  
черный | черный  
■ ■

LED 25 W  
3000 K  
2125 lm  
↓ min 300 / max 1700 | Ø 550  
металл | алюминий



minimalism



minimalism

# Fossil

Подвесы FOSSIL выполнены в популярном эко стиле. Тема природы «звучит» не только в материале, из которого сделаны подвесы, а это натуральное дерево, но и в экологичном источнике света – светодиодах. Подвесы представлены в двух размерах и могут использоваться как по отдельности, так и в составе композиции.



**SL6900.503.24**  
белый | древесный



LED 24 W  
4000 K  
465 lm  
↑ min 400 / max 1500 | Ø 600  
металл | дерево



**SL6900.503.32**  
белый | древесный



LED 32 W  
4000 K  
819 lm  
↑ min 500 / max 1500 | Ø 800  
металл | дерево







# Gosce

Светильники коллекции Gosce выполнены в виде конусов и бокалов, эти светильники могут стать основой причудливых экстравагантных композиций в вашем интерьере. Плафоны и основание сделаны из металла.



minimalism



**SL874.113.01**  
хром | хром



цоколь E27  
1 × 40 W  
↓ min 350 / max 1200 | Ø 160  
металл | металл



**SL874.503.01**  
белый | белый



цоколь E27  
1 × 40 W  
↓ 1200 | Ø 140  
металл | металл



**SL874.103.03**  
хром | хром



цоколь E27  
3 × 40 W  
↗ 800 | ↓ min 300 / max 1200 |  
Ø 140  
металл | металл



**SL874.113.03**  
хром | хром



цоколь E27  
3 × 40 W  
↗ 800 | ↓ 1200 | ↔ 160  
металл | металл

minimalism





CO  
EE  
D  
T  
B  
A



# Ciara

Коллекция Ciara — яркий представитель стиля ар-деко. Плафоны моделей, похожие на нераспустившийся бутон, собраны из комбинации выдувных стеклянных трубок, которые производятся вручную. Их молочно-белый, янтарный и дымчатый цвета прекрасно гармонируют с хромированной арматурой, подчеркивающей геометрию форм и выразительность серии.



**SL1242.103.16**  
хром | дымчатый, молочный

цоколь G9  
16 × LED / 5 W  
в комплекте  
4000 K  
↑ min 1000 / max 1500 | Ø 450  
металл | стекло



**SL1242.123.01**  
хром | золотистый

цоколь G9  
1 × LED / 5 W  
в комплекте  
4000 K  
↑ min 430 / max 1200 | Ø 100  
металл | стекло



**SL1242.103.01**  
хром | дымчатый, молочный

цоколь G9  
1 × LED / 5 W  
в комплекте  
4000 K  
↑ min 430 / max 1200 | Ø 100  
металл | стекло



**SL1242.153.01**  
хром | молочный

цоколь G9  
1 × LED / 5 W  
в комплекте  
4000 K  
↑ min 430 / max 1200 | Ø 100  
металл | стекло





# Delight

Невероятная коллекция Delight добавит интерьеру сдержанной роскоши — изготовленные вручную элементы из премиального испанского алебаstra делают каждый светильник настоящей жемчужиной декора. Изящная арматура бронзового цвета элегантно подчеркивает молочно-мраморные детали, словно тонкая оправа — драгоценный камень. Изящное решение для стильного результата.



**SL1516.301.02**  
бронза, прозрачный |  
белый, алебастр

цоколь E14  
2 × 40 W  
↑ 260 | ↔ 215 | ↗ 105  
стекло | алебастр



**SL1516.302.06**  
бронза, прозрачный |  
белый, алебастр

цоколь E14  
6 × 40 W  
↑ 234 | ∅ 400  
стекло | алебастр



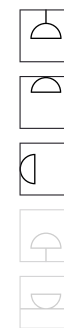
**SL1516.303.06**  
бронза, прозрачный |  
белый, алебастр

цоколь E14  
6 × 40 W  
↑ min 210 / max 1500 | ∅ 400  
стекло | алебастр



**SL1516.303.08**  
бронза, прозрачный |  
белый, алебастр

цоколь E14  
8 × 40 W  
↑ min 260 / max 1500 | ∅ 600  
стекло | алебастр



art deco



NEW

LED

BIG  
SIZE

art deco

# Faenza

Оригинальная коллекция Faenza отличается не только необычными формами светильников, но и неординарным декоративным решением: множество керамических элементов, изготовленных в форме капель, создают невесомый парящий эффект каскада. Каждая «капля» вручную окрашена изнутри в золотистый цвет, что придает освещению особую мягкость, а интерьеру — изюминку.



**SL1517.103.08**  
серебристый |  
белый, золотистый



цоколь E14  
8 × 40 W  
↑ min 350 / max 1500 |  
↔ 1000 | ↗ 300  
металл | керамика



**SL1517.103.07**  
серебристый |  
белый, золотистый



цоколь E14  
7 × 40 W  
↑ min 300 / max 1500 | Ø 600  
металл | керамика





# Clam

Премиальная коллекция Clam безусловно способна стать изюминкой интерьера. Ее элегантные декоративные пластины, похожие на изящные морские ракушки, выполнены из оригинального испанского алебастра. Его природный молочно-прозрачный оттенок и текстура натурального камня великолепно сочетаются с арматурой цвета латуни, добавляя дизайну стиля и эффектности.



**SL1520.301.01**  
латунь | алебастр

цоколь G9  
1 × LED / 5 W  
4000 K  
↓ 245 | ← 170 | ↗ 110  
металл | алебастр



**SL1520.303.08**  
латунь | алебастр

цоколь G9  
8 × LED / 5 W  
4000 K  
↓ 150 | ∅ 815  
металл | алебастр



**SL1520.303.14**  
латунь | алебастр

цоколь G9  
14 × LED / 5 W  
4000 K  
↓ 300 | ∅ 812  
металл | алебастр





# Cocoon

Коллекция Cocoon — яркий представитель стиля ар-деко: фактурное стекло янтарного и дымчатого цветов, мягкое сияние латунной арматуры и оригинальная форма плафонов позволили создать по-

истине необычные модели. Сдержанная роскошь и выразительный дизайн светильников могут стать тем самым элементом, который поможет верно расставить акценты в интерьере.



**SL1661.413.01**  
черный | дымчатый



цоколь E27  
1 x 40 W  
↓ min 160 / max 2200 | Ø 160  
металл | стекло



**SL1661.403.01**  
черный | янтарный



цоколь E27  
1 x 40 W  
↓ min 250 / max 2290 | Ø 160  
металл | стекло

# Enigma

Лаконичная архитектура серии Enigma и сдержанные каркасы черного цвета эффектно оттеняются декоративными акриловыми золотистыми элементами, внутри которых расположены источники освещения.

Их текстура, напоминающая лед, рассеивает свет и создает его причудливую игру. Благодаря этому светильники выглядят как арт-объекты, особенно настенная модель, добавляющая изюминку в интерьер.



**SL6018.203.15**  
черный | золотистый



LED 15 W  
4000 K  
1300 lm  
↓ 250 | → 180 | ↗ 100  
металл | акрил



**SL6018.203.48**  
черный | золотистый



LED 48 W  
4000 K  
4200 lm  
↓ min 500 / max 2000 | Ø 400  
металл | акрил



**SL6018.203.64**  
черный | золотистый



LED 64 W  
4000 K  
5600 lm  
↓ min 500 / max 2000 | Ø 500  
металл | акрил

# Muse

Коллекция Muse — это настенные светильники необычной формы, которые могут стать не просто источником света, но и арт-объектом в любом интерьере. Изготовленные из стекла модели имеют

оригинальную форму и необычное окрашивание, которое придает им глубину и создает эффект рассеянного свечения. Стильная коллекция, способная удивить и добавить акцентов дизайну.



**SL6123.301.01**  
латунь | прозрачно-белый

LED 7 W  
4000 K  
400 lm  
↑ 315 | ↔ 210  
металл | стекло



**SL6123.401.01**  
черный | дымчатый

LED 7 W  
4000 K  
400 lm  
↑ 315 | ↔ 210  
металл | стекло

# Pearl

Коллекция Pearl, созданная в стиле ар-деко, являются настоящей жемчужиной интерьера, благодаря молочно-перламутровым плафонам, изготовленными из натурального алебаstra. Его мраморный вид, пластичность и прозрачность придают светильникам завораживающий вид, а светодиодные элемен-

ты внутри распространяют мягкое сияние. Внутри алебастровых пластин расположены светодиодные источники света цветовой температуры 3000K, что при включении дополнительно демонстрирует неоднородность и фактуру природного материала.



**SL6229.203.02**  
золотистый | алебастр

LED 14 W  
3000 K  
820 lm  
↑ min 440 / max 1500 | Ø 410  
металл | алебастр



**SL6229.201.01**  
золотистый | алебастр

LED 7 W  
3000 K  
420 lm  
↑ 335 | ↔ 195 | ↗ 116  
металл | алебастр



**SL6018.203.64**  
черный | янтарный

LED 7 W  
3000 K  
450 lm  
↑ 245 | ↔ 144 | ↗ 80  
металл | алебастр



# Allegro

Роскошная коллекция Allegro в стиле арт-деко добавит в любой интерьер праздничное настроение. Сферические плафоны из опалового стекла обеспечивают мягкий рассеянный свет, который плавно опускается вниз по бахrome их стеклянных подвесок. Разнообразие формы светильников позволяет использовать коллекцию в разных по размеру и назначению помещениях.



**SL1511.201.01**  
золото | белый



цоколь E27  
1 × 60 W  
↓ 500 | ↔ 225 | ↗ 275  
металл | стекло



**SL1511.202.07**  
золото | белый



цоколь E27  
7 × 60 W  
↓ 360 | ∅ 660  
металл | стекло



**SL1511.203.06**  
золото | белый



цоколь E27  
6 × 60 W  
↓ 700 | ∅ 800  
металл | стекло



**SL1511.203.12**  
золото | белый



цоколь E27  
12 × 60 W  
↓ 850 | ∅ 1000  
металл | стекло







# Romano

Дизайн коллекции ROMANO вдохновлен природой, ассиметричные рожки напоминают ветви дерева с хрустальными цветами на концах. Плафоны сделаны из хрусталя, они прекрасно рассеивают свет и создают эффектные блики. Арматур выполнена в актуальном цвете латунь. Коллекция состоит из потолочных светильников на 9, 12 и 18 ламп G9 которые поставляются в комплекте и бра.



**SL1166.303.09**  
латунь | прозрачный



цоколь G4  
9 × LED / 3 W  
в комплекте  
3000 K  
↑ min 520 / max 1170 | ∅ 680  
металл | хрусталь



**SL1166.303.18**  
латунь | прозрачный



цоколь G4  
18 × LED / 3 W  
в комплекте  
3000 K  
↑ min 570 / max 1220 | ∅ 1050  
металл | хрусталь



**SL1166.303.12**  
латунь | прозрачный



цоколь G4  
12 × LED / 3 W  
в комплекте  
3000 K  
↑ min 650 / max 1200 | ∅ 880  
металл | хрусталь

# Stabia

Коллекция Stabia привлекает своим утонченным и в то же время универсальным дизайном. Светильники прекрасно сочетаются как с современными, так и классическими стилями. Каркас в цвете латунь или хром позволяет подобрать светильник под любой

декор и цвет интерьера. Каскады пластин из фактурного стекла, напоминающих льдинки, прекрасно рассеивают и одновременно смягчают свет. Размерный ряд представлен потолочными люстрами двух размеров и бра.



**SL1230.301.02**  
латунь | прозрачный



цоколь E14  
2 × 60 W  
↑ 270 | ↔ 280 | ↗ 155  
металл | стекло



**SL1230.302.06**  
латунь | прозрачный



цоколь E14  
6 × 60 W  
↑ 670 | ∅ 450  
металл | стекло



**SL1230.302.08**  
латунь | прозрачный



цоколь E14  
8 × 60 W  
↑ 750 | ∅ 600  
металл | стекло





# Contatto

Изысканные светильники Contatto украсят жилое пространство в самых разных стилях от классики до модерна. Матовое золото металла и тонкие стеклянные трубочки создают мягкую игру света, при-

дающую интерьеру изысканный шарм. Коллекция состоит из настенного светильника, одиночного подвеса и двух люстр на 6 и 9 ламп.



**SL1225.201.01**  
золото | золото,  
прозрачный  
■ ■ ☒  
цоколь E27  
1 × 60 W  
↓ 410 | ↔ 155 | ↗ 100  
металл | металл, стекло



**SL1225.203.01**  
золото | золото,  
прозрачный  
■ ■ ☒  
цоколь E27  
1 × 60 W  
↓ min 330 / max 1500 | Ø 180  
металл | металл, стекло



**SL1225.203.06**  
золото | золото,  
прозрачный  
■ ■ ☒  
цоколь E14  
6 × 40 W  
↓ min 500 / max 800 | Ø 350  
металл | металл, стекло



**SL1225.203.09**  
золото | золото,  
прозрачный  
■ ■ ☒  
цоколь E14  
9 × 40 W  
↓ min 600 / max 800 | Ø 430  
металл | металл, стекло



art deco





art deco

# Ercolano

Коллекция Ercolano выполнена в стиле арт-деко, но прекрасно впишется и в современный интерьер в духе неоклассики. Вытянутые граненые подвески из хрустального стекла создают ярусы, переливающиеся бликами света. Лаконичный обруч из металла в цвете шампань подчеркивает чистоту линий светильников. Широкий размерный ряд коллекции позволит подобрать подходящий светильник для любого помещения или зоны.



**SL1624.201.02**  
шампань | прозрачный



цоколь E14  
2 × 40 W  
↑ 320 | ↔ 290 | ↗ 185  
металл | стекло



**SL1624.203.15**  
шампань | прозрачный



цоколь E14  
15 × 40 W  
↑ min 560 / max 1050 | Ø 800  
металл | стекло



**SL1624.202.09**  
шампань | прозрачный



цоколь E14  
9 × 40 W  
↑ 180 | Ø 580  
металл | стекло



**SL1624.203.08**  
шампань | прозрачный



цоколь E14  
8 × 40 W  
↑ min 180 / max 660 | Ø 550  
металл | стекло



**SL1624.203.12**  
шампань | прозрачный



цоколь E14  
12 × 40 W  
↑ min 380 / max 850 | Ø 600  
металл | стекло



**SL1624.203.01**  
шампань | прозрачный



цоколь E14  
1 × 40 W  
↑ min 280 / max 1000 | Ø 200  
металл | стекло



**SL1624.204.03**  
шампань | прозрачный



цоколь E14  
3 × 40 W  
↑ 620 | Ø 400  
металл | стекло



**SL1624.205.03**  
шампань | прозрачный



цоколь E14  
3 × 40 W  
↑ 1600 | Ø 500  
металл | стекло







HOEFT-HOETH



# Gravetta

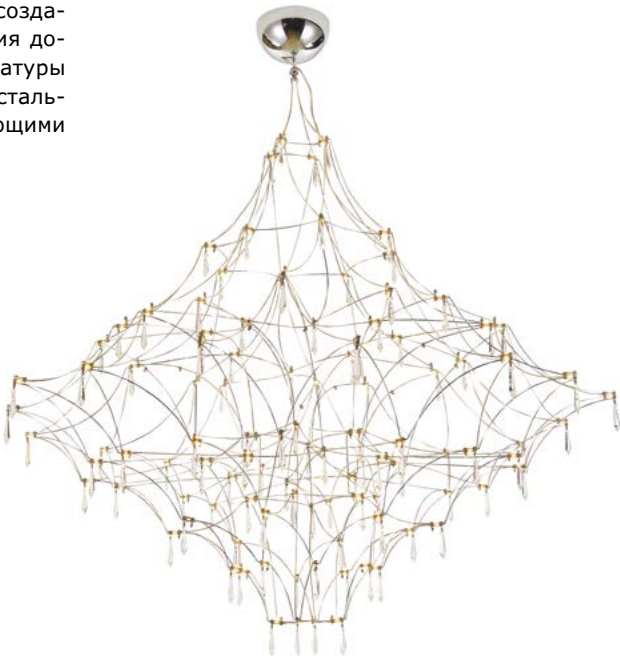
Коллекция-хит Gravetta получила функциональное обновление: теперь конструкция светильников компактно складывается для удобства транспортировки. Эффектный 3D дизайн коллекции придает освещению объем и создает привлекательную игру теней в помещении. Серия дополнена двумя новыми моделями в двух цветах арматуры и нескольких размерах, которые декорированы хрустальными подвесками K5 и сохранили сходство с сияющими созвездиями, парящими под потолком.



**SL6601.102.78**  
хром | прозрачный

☒

LED 27,3 W  
3000 K  
↑ 480 | ∅ 720  
металл | стекло



**SL6601.103.114**  
хром | прозрачный

☒

LED 57 W  
3000 K  
↑ min 1005 / max 2000 | ∅ 1000  
металл | стекло



**SL6601.202.78**  
золотистый | прозрачный

☒

LED 27,3 W  
3000 K  
↑ 480 | ∅ 720  
металл | стекло



**SL6601.103.114**  
хром | прозрачный

☒

LED 57 W  
3000 K  
↑ min 1005 / max 2000 | ∅ 1000  
металл | стекло



**SL6601.202.78**  
золотистый | прозрачный

☒

LED 27,3 W  
3000 K  
↑ 480 | ∅ 720  
металл | стекло



**SL6601.113.114**  
хром | прозрачный

☒

LED 57 W  
3000 K  
↑ min 1005 / max 2000 | ∅ 1000  
металл | стекло



**SL6601.203.114**  
золотистый | прозрачный

☒

LED 57 W  
3000 K  
↑ min 1005 / max 2000 | ∅ 1000  
металл | стекло



**SL6601.113.114**  
хром | прозрачный

☒

LED 57 W  
3000 K  
↑ min 1005 / max 2000 | ∅ 1000  
металл | стекло



**SL6601.203.114**  
золотистый | прозрачный

☒

LED 57 W  
3000 K  
↑ min 1005 / max 2000 | ∅ 1000  
металл | стекло







# Portali

Настольная лампа Portati собрала в себе самые передовые световые технологии и тренды! Это аккумуляторный светильник, имеющий функцию переключения цветовой температуры, RGB и диммер. Он заряжается с помощью кабеля Type-C и держат заряд до 8-ми часов, что позволяет переносить его по квартире или использовать вечером на веранде дома (светильник имеет индекс IP 54) без использования проводов и там где нет розетки. Двойной корпус из современного акрила снабжен технологией Quick touch - быстрое касание, которым лампа включается и выключается, переключаются все режимы. Плафон лампы легко снимается и благодаря удобной петле его можно переносить в качестве ночника.



**SL1009.104.01**  
 хром | белый  
  
 LED 5 W  
 3000 K  
 ↓ 395 | ∅ 110  
 пластик | алюминий | пластик



# Gularri

В поиске функционального освещения обратите внимание на коллекцию Gularri от ST Luce. Эти LED модели отличаются лаконичностью и безупречным исполнением. Материал каркаса - металл с матовой поверхностью. Изделия представлены в виде подвеса и настенного светильника. Цветовая температура 3000K. Степень защиты IP21.

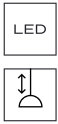


**SL1593.401.02**  
 черный | белый  
  
 LED 14 W  
 4000 K  
 1092 lm  
 ↓ 600 | ↔ 65 | ↗ 80  
 металл | акрил



**SL1593.403.01**  
 черный | белый  
  
 LED 8 W  
 4000 K  
 624 lm  
 ↓ 1200 | ∅ 100  
 металл | акрил





# Ralio

Коллекция Ralio является истинным представителем стиля хайтек. В ней собраны все достоинства LED светильников: высокие параметры освещения, минималистичный дизайн, функциональность. Следует обратить внимание на модель настенного светильника с отдельным направленным лучом для чтения. Площадь освещения торшера 9 кв.м. Степень защиты коллекции IP20. Цветовая температура 3200K.



high-tech



**SL1580.101.01**  
никель | белый  
  
**SL1580.201.01**  
матовое золото | белый  
  
**SL1580.401.01**  
черный | белый  
  
LED 12 W  
3200 K  
936 lm  
↑ 758 | ↔ 20 | ↗ 98  
металл | металл, акрил



**SL1580.203.01**  
матовое золото | белый  
  
**SL1580.403.01**  
черный | белый  
  
LED 22 W  
3200 K  
1716 lm  
↗ 80 | ↓ 1200 | ↔ 1220  
металл | металл, акрил



**SL1580.403.03**  
черный | белый  
  
LED 36 W  
3200 K  
2808 lm  
↓ 331 | ↔ 743  
металл | металл, акрил



**SL1580.101.02**  
никель | белый  
  
**SL1580.201.02**  
матовое золото | белый  
  
**SL1580.401.02**  
черный | белый  
  
LED 9 W  
3200 K  
702 lm  
↓ 600 | ↔ 125 | ↗ 70  
металл | металл, акрил



**SL1580.105.01**  
никель | белый  
  
**SL1580.205.01**  
матовое золото | белый  
  
**SL1580.405.01**  
черный | белый  
  
LED 25 W  
3200 K  
1950 lm  
↓ 1710 | ∅ 250  
металл | металл, акрил



**SL1580.113.01**  
никель | белый  
  
**SL1580.213.01**  
матовое золото | белый  
  
**SL1580.413.01**  
черный | белый  
  
LED 11 W  
3200 K  
858 lm  
↓ min 613 / max 2000  
| ∅ 50  
металл | металл, акрил



**SL1580.123.01**  
никель | белый  
  
**SL1580.223.01**  
матовое золото | белый  
  
**SL1580.423.01**  
черный | белый  
  
LED 18 W  
3200 K  
1404 lm  
↓ min 915 / max 2000 |  
∅ 55  
металл | металл, акрил


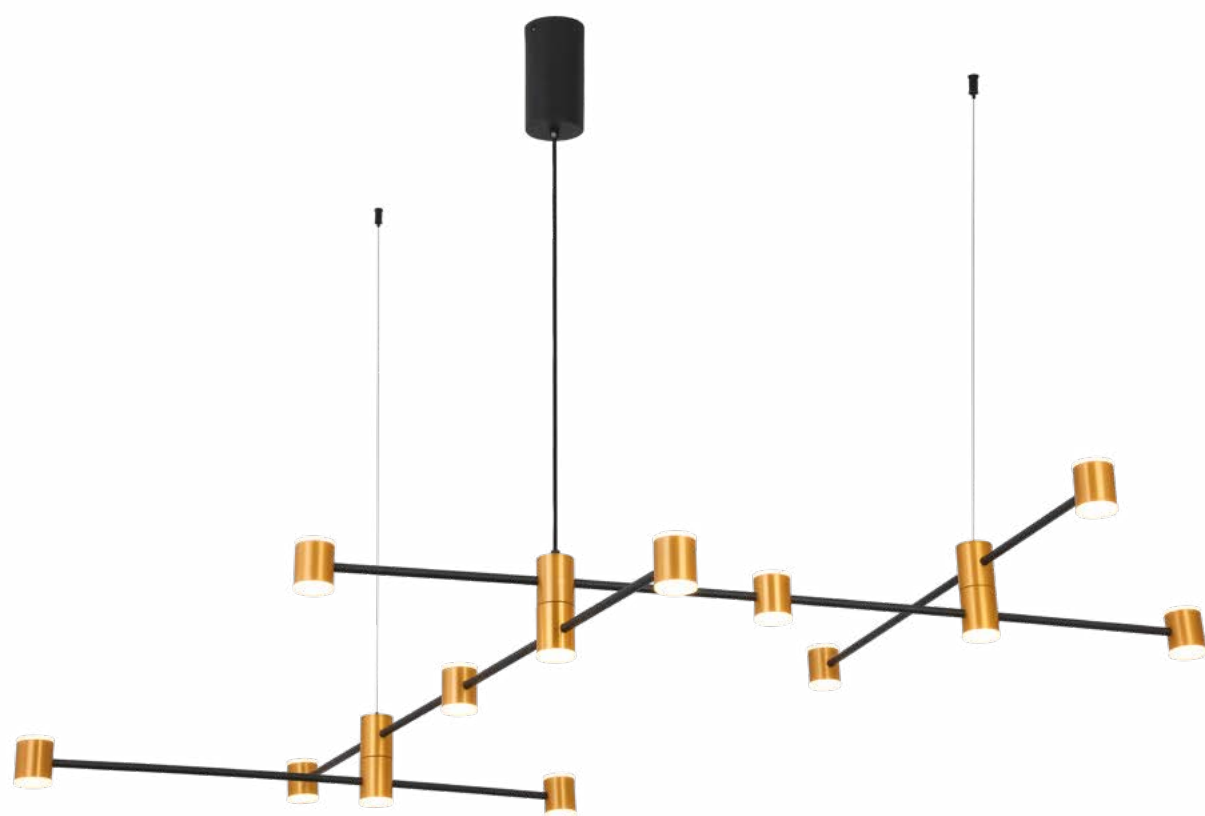
high-tech

# Anichita

Коллекция Anichita является истинным представителем стиля хайтек. Геометричность форм, матовое исполнение каркаса черного цвета с золотыми плафонами – все это особенности данной модели. Крепление светильника осуществляется в трех точках. Количество LED ламп 22 (в комплекте). Максимальная высота изделия 1200 мм. Цветовая температура 3000K.



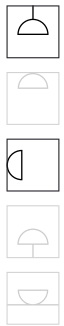
high-tech



**SL1596.423.22**  
золото, черный | белый  
  
LED  
22 x 3 W  
3000 K  
5148 lm  
↗ 230 | ↑ 1200 | ↔ 1300  
металл | металл, акрил

# Formolla

Функционально и футуристично - это про коллекцию Formolla от ST Luce. Идеальный представитель стиля хайтек. Модели отличаются четкостью линий и матовой поверхностью. Состав коллекции: потолочный, подвесной светильники и 2 вида настенных. LED лампы в комплекте. Материал плафона акрил, это обеспечивает качество и долгий срок службы. Formolla подходит для динамичного и современного ритма жизни.



high-tech



**SL1597.401.01**  
черный | белый  
  
LED  
1 x 6 W  
3000 K  
468 lm  
↓ 100 | ↔ 100 | ↗ 120  
металл | металл, акрил



**SL1597.403.08**  
черный | белый  
  
LED  
8 x 6 W  
3000 K  
3744 lm  
↓ 1070 | ∅ 780  
металл | металл, акрил



# Rodrigo

Светильники RODRIGO выделяются современным дизайном и возможностью изменять конфигурацию за счет регулировки угла наклона штанг и плафонов. Коллекция подойдет для интерьеров в стиле хайтек, минимализм или индастриал. Светильники имеют встроенные источники света мощностью 5W и цветовую температуру 3000 K.



**SL1604.432.04**  
**черный, латунь |**  
**черный**  
  
 LED  
 4 x 5 W  
 3000 K  
 3744 lm  
 ↑ 650 | Ø 900  
 металл | металл,  
 акрил



**SL1604.432.06**  
**черный, латунь |**  
**черный**  
  
 LED  
 6 x 5 W  
 3000 K  
 3744 lm  
 ↑ 830 | Ø 1080  
 металл | металл,  
 акрил

# Farone

Геометричность и функциональность, использование светодиодов и трендовое сочетание черного с золотом делают коллекцию FARONE ультра современной. Встроенные источники света каждый мощностью 8W обеспечат прекрасный уровень освещенности, а различные конфигурации позволят вписать светильники в различные помещения.



**SL1605.403.02**  
**черный | латунь, белый**  
  
 LED  
 2 x 8.5 W  
 3000 K  
 1200 lm  
 ↗ 820 | ↑ 650 | ↔ 180  
 металл | металл, акрил



**SL1605.413.06**  
**черный | латунь, белый**  
  
 LED  
 6 x 7.5 W  
 3000 K  
 3600 lm  
 ↗ 820 | ↑ 950 | ↔ 820  
 металл | металл, акрил



**SL1605.403.04**  
**черный | латунь, белый**  
  
 LED  
 6 x 7.5 W  
 3000 K  
 2400 lm  
 ↗ 820 | ↑ 550 | ↔ 820  
 металл | металл, акрил



**SL1605.403.06**  
**черный | латунь, белый**  
  
 LED  
 4 x .5 45 W  
 3000 K  
 3600 lm  
 ↗ 820 | ↑ 650 | ↔ 1000  
 металл | металл, акрил





# Sentito

Яркие объемные подвесы Sentito выполнены из современного высокотехнологичного материала - полиэтиленового войлока, являющегося отличным акустическим изолятором. Он способен поглощать звуковые волны, уменьшая эхо и помогая создавать комфортное звуковое окружение в помещении. Совмещая функцию освещения и шумопоглощения подвесы Sentito прекрасно дополнят спальню или детскую и конечно кафе, рестораны и коворкинги.



**SL3004.423.01**  
черный | серый



**SL3004.413.01**  
черный | желтый



**SL3004.403.01**  
черный | синий



цоколь E27  
1 × 60 W  
↓ min 395 / max 2195 | Ø 500  
металл | фетр



**SL3004.453.01**  
черный | серый



**SL3004.443.01**  
черный | желтый



**SL3004.433.01**  
черный | синий



цоколь E27  
1 × 60 W  
↓ min 325 / max 2125 | Ø 400  
металл | фетр







**SL3002.403.01**  
черный | бежевый



цоколь E27  
1 × 60 W  
↑ min 360 / max 2185 | Ø 580  
металл | фетр



**SL3002.413.01**  
белый | бежевый | синий



цоколь E27  
1 × 60 W  
↑ min 460 / max 2285 | Ø 480  
металл | фетр



**SL3001.803.01**  
желтый | желтый



**SL3001.813.01**  
белый | бежевый



**SL3001.823.01**  
серый | оранжевый



LED 28 W  
3000 K  
1700 lm  
↔ 1090 | ↗ 400 | ↓ 156-2000  
металл | фетр



**SL3001.703.01**  
хаки | хаки




**SL3001.713.01**  
белый | бежевый



**SL3001.723.01**  
серый | оранжевый



LED 10 W  
3000 K  
650 lm  
↓ min 156 / max 2010 | ∅ 500  
металл | фетр



**SL3003.403.09**  
оранжевый | черный



LED 9 x 2 W  
3000 K  
270 lm  
↓ min 625 / max 2425 | ∅ 200  
металл | фетр



**SL3003.403.03**  
оранжевый | черный

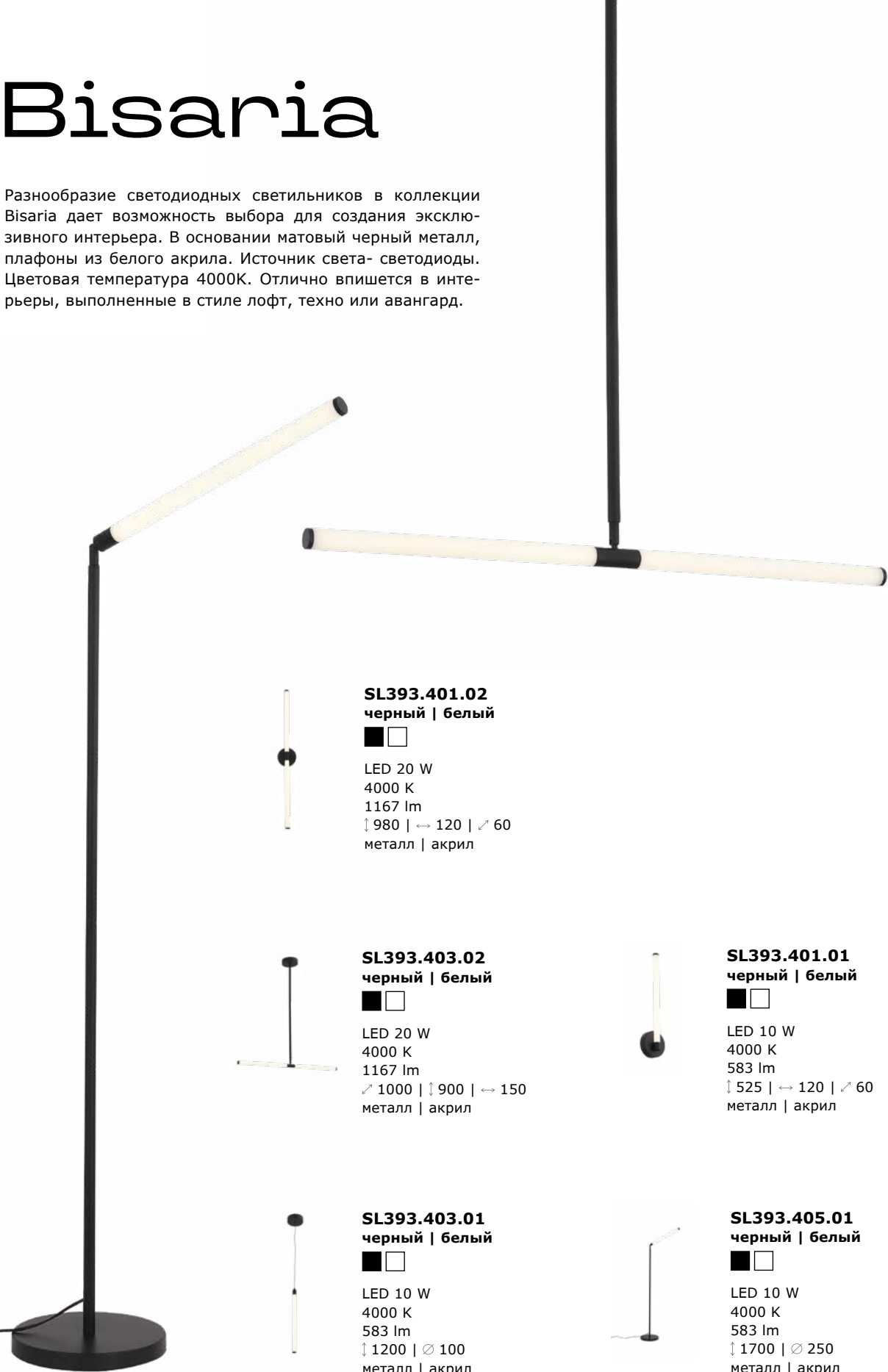


LED 3 x 2 W  
3000 K  
90 lm  
↓ min 500 / max 1800 | ∅ 200  
металл | фетр



# Bisaria

Разнообразие светодиодных светильников в коллекции Bisaria дает возможность выбора для создания эксклюзивного интерьера. В основании матовый черный металл, плафоны из белого акрила. Источник света- светодиоды. Цветовая температура 4000K. Отлично впишется в интерьеры, выполненные в стиле лофт, техно или авангард.



**SL393.401.02**  
черный | белый



LED 20 W  
4000 K  
1167 lm  
↓ 980 | ↔ 120 | ↗ 60  
металл | акрил

**SL393.403.02**  
черный | белый



LED 20 W  
4000 K  
1167 lm  
↗ 1000 | ↓ 900 | ↔ 150  
металл | акрил

**SL393.403.01**  
черный | белый



LED 10 W  
4000 K  
583 lm  
↓ 1200 | ∅ 100  
металл | акрил

**SL393.401.01**  
черный | белый



LED 10 W  
4000 K  
583 lm  
↓ 525 | ↔ 120 | ↗ 60  
металл | акрил

**SL393.405.01**  
черный | белый



LED 10 W  
4000 K  
583 lm  
↓ 1700 | ∅ 250  
металл | акрил

# Pances

Коллекция светильников Pances, выполненная в стиле хайтек, в трендовом сочетании цветов: латунь и черный. Светильники созданы для акцентного освещения и подойдут для подсветки прикроватной зоны или зеркала, а также обеденного стола

или кухонного островка. Встроенные LED-источники света, каждый из которых мощностью 7W, имеют опаловый рассеиватель, обеспечивающий мягкий свет. Плафон бра способен поворачиваться и менять угол наклона.



**SL6000.301.01**  
черный | латунь



LED 7 W  
3000 K  
300 lm  
↓ 210 | ↔ 100 | ↗ 145  
металл | металл, акрил

**SL6000.303.05**  
черный | латунь



LED 35 W  
3000 K  
1800 lm  
↗ 1180 | ↓ 1200 | ↔ 100  
металл | металл, акрил

**SL6000.303.01**  
черный | латунь



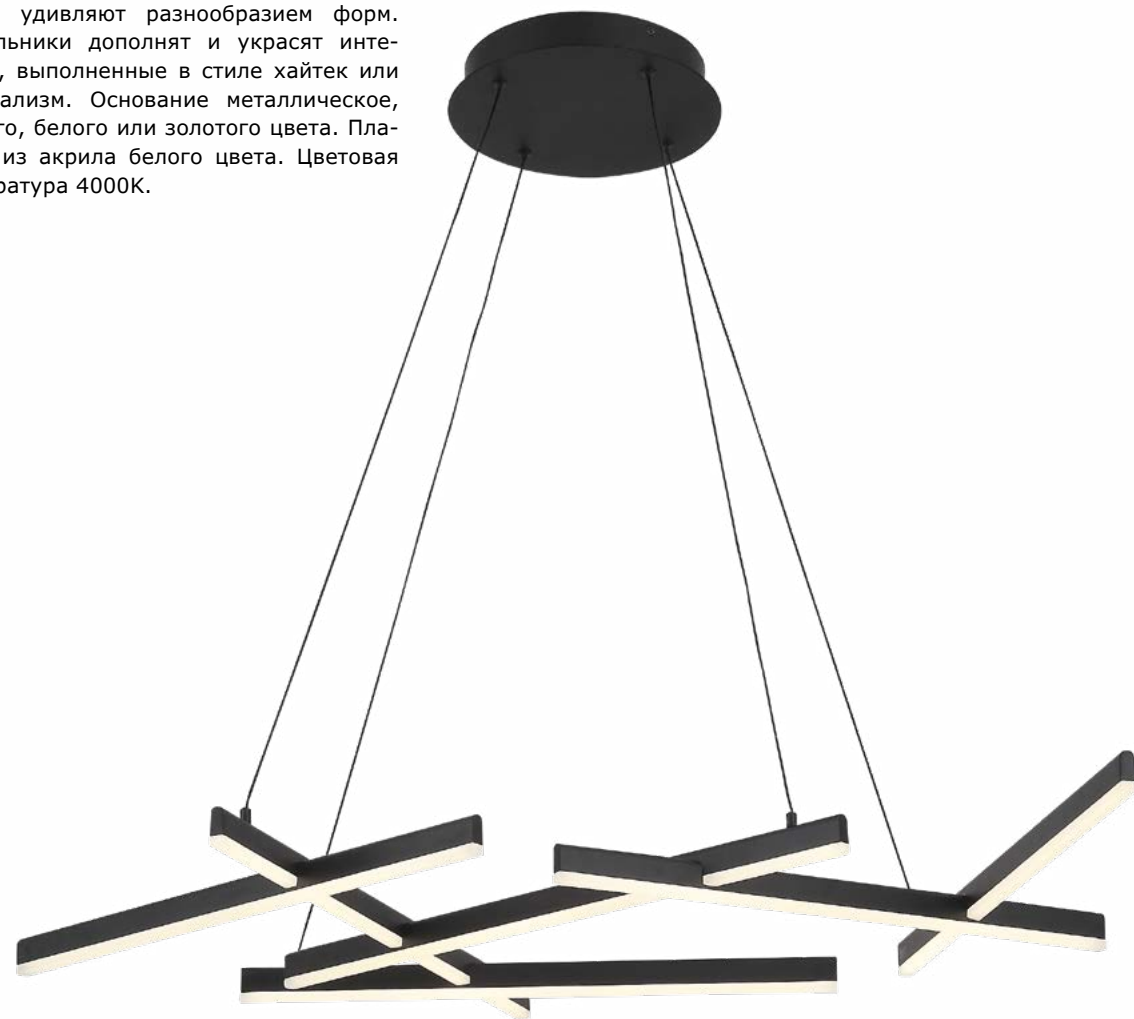
LED 7 W  
3000 K  
300 lm  
↓ 1200 | ∅ 100  
металл | металл, акрил



high-tech

# Basoni

Светодиодные светильники из коллекции Basoni удивляют разнообразием форм. Светильники дополняют и украсят интерьеры, выполненные в стиле хайтек или минимализм. Основание металлическое, черного, белого или золотого цвета. Плафоны из акрила белого цвета. Цветовая температура 4000K.



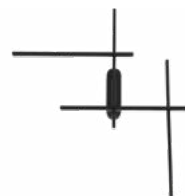
**SL394.201.02**  
матовое золото | белый



**SL394.401.02**  
черный | белый



LED 20 W  
4000 K  
1167 lm  
↓ 520 | ↔ 523 | ↗ 86  
металл | акрил



**SL394.201.04**  
матовое золото | белый



**SL394.401.04**  
черный | белый



LED 36 W  
4000 K  
2100 lm  
↓ 705 | ↔ 755 | ↗ 85  
металл | акрил



**SL394.403.06**  
черный | белый



**SL394.503.06**  
белый | белый




LED 84 W  
4000 K  
4900 lm  
↓ 1700 | ↔ 1120 | ↗ 820  
металл | акрил



**SL394.413.06**  
черный | белый



LED 78 W  
4000 K  
4550 lm  
↓ 1500 | ↔ 670 | ↗ 1060  
металл | акрил



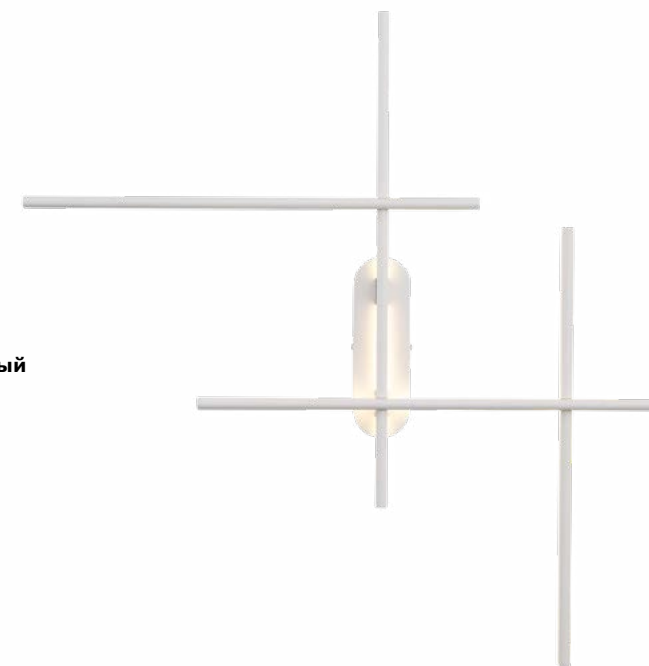
**SL394.223.06**  
матовое золото | белый



**SL394.423.06**  
черный | белый



LED 100 W  
4000 K  
5833 lm  
↓ 1500 | Ø 1016  
металл | акрил



high-tech



# Sagrato

Основной особенностью светильников Sagrato является пластичность источника света, расположенного внутри гибкой силиконовой трубки, рассеивающей свет на 360°. Различные формы и типы светильников позволяют решить самые разные задачи освещения.



**SL6102.301.10**  
латунь | белый



**SL6102.401.10**  
черный | белый



LED 10 W  
4000 K / 3000 K  
900 lm  
↓ 590 | ↔ 230 | ↗ 90  
металл | акрил



**SL6102.301.16**  
латунь | белый



**SL6102.401.16**  
черный | белый



LED 16 W  
4000 K / 3000 K  
1440 lm  
↓ 600 | ↔ 260 | ↗ 230  
металл | акрил



**SL6102.303.16**  
латунь | белый



**SL6102.403.16**  
черный | белый



LED 16 W  
4000 K / 3000 K  
1440 lm  
↓ min 630 / max 1200 | ↔ 270  
металл | акрил



**SL6102.301.30**  
латунь | белый



**SL6102.401.30**  
черный | белый



LED 30 W  
в комплекте  
4000 K / 3000 K  
2700 lm  
↓ 730 | ↔ 450 | ↗ 80  
металл | акрил



**SL6102.311.30**  
латунь | белый



**SL6102.411.30**  
черный | белый



LED 30 W  
4000 K / 3000 K  
2700 lm  
↓ 490 | ↔ 350 | ↗ 80  
металл | акрил



**SL6102.321.30**  
латунь | белый



**SL6102.421.30**  
черный | белый



LED 30 W  
4000 K / 3000 K  
2700 lm  
↓ 600 | ↔ 350 | ↗ 80  
металл | акрил



**SL6102.403.45**  
черный | белый



LED 45 W  
4000 K / 3000 K  
3700 lm  
↗ 1200 | ↓ min 300 / max 1200  
| ↔ 250  
металл | акрил



**SL6102.303.55**  
латунь | белый



**SL6102.403.55**  
черный | белый



LED 55 W  
4000 K / 3000 K  
4600 lm  
↓ min 300 / max 1200 | Ø 600  
металл | акрил

# Cortile

Подвесные светильники Cortile — это настоящие арт-объекты, которые помогут создать уникальный и необычный интерьер. Светодиодный источник света расположен внутри волнообразного плафона благодаря чему свет направляется и вверх, и вниз. Светильники представлены в трех размерах и двух цветах: золото и никель. Подвесы особенно эффектно смотрятся в составе композиций.



**SL6106.103.56**  
никель | белый



**SL6106.203.56**  
золото | белый



LED 56 W  
4000 K  
3360 lm  
↗ 1200 | ↓ min 440 / max 1120  
металл | металл | акрил



**SL6106.103.65**  
никель | белый



**SL6106.203.65**  
золото | белый



LED 65 W  
4000 K  
3900 lm  
↗ 1400 | ↓ min 440 / max 1120  
металл | металл | акрил




**SL6106.103.45**  
никель | белый



**SL6106.203.45**  
золото | белый



LED 45 W  
4000 K  
2700 lm  
↗ 1000 | ↓ min 340 / max 1120  
металл | металл | акрил



# Heit

Графика и функционализм соединились в дизайне светильников HEIT. Дизайн построен на повторяющемся U-образном модуле, который позволяет создавать круговые и линейные композиции. Светодиоды по внешнему контуру создают мягкий рассеянный свет. Светильники представлены в двух цветах: черный и золото.



**SL6202.203.01**  
золото



3141 lm  
**SL6202.403.01**  
черный



2131 lm  
LED 90 W  
3000 K  
↓ 1200 | Ø 800  
металл



**SL6202.213.01**  
золото



2265 lm  
**SL6202.413.01**  
черный



2131 lm  
LED 68 W  
3000 K  
↓ 1200 | ↔ 1550  
металл



# Gaia

Тонкие линии света, соединяющиеся в геометрические фигуры, – это новая коллекция светильников GAIA. Современные динамичные подвесы GAIA создают рассеянный свет, который проходит через оптический силикон. Арматура выполнена из алюминия, окрашенного порошковым методом. Цветовая температура – 4000 K, наиболее комфортная для повседневного использования.



**SL6113.443.01**  
черный



LED 50 W  
3000 K  
1311 lm  
↗ 1000 | ↕ min 1165 / max 1600  
| ↔ 700  
металл



**SL6113.453.01**  
черный



LED 50 W  
3000 K  
1522 lm  
↗ 1100 | ↕ min 800 / max 1600  
| ↔ 400  
металл



**SL6113.403.01**  
черный



LED 12 W  
3000 K  
970 lm  
↗ 1200 | ↕ min 450 / max 1600  
| ↔ 450  
металл



**SL6113.423.01**  
черный



LED 35 W  
3000 K  
1191 lm  
↗ 1100 | ↕ min 400 / max 1600  
| ↔ 400  
металл



**SL6113.433.01**  
черный



LED 50 W  
3000 K  
1532 lm  
↗ 1100 | ↕ min 1000 / max 1600  
| ↔ 400  
металл



**SL6113.413.01**  
черный



LED 35 W  
3000 K  
1223 lm  
↗ 1100 | ↕ min 400 / max 1600  
| ↔ 400  
металл



# Marlow

Силиконовые трубки светильников серии Marlow рассеивают свет на 360 градусов, создавая равномерное свечение. Подвесные светильники дополнительно имеют 2 направленных регулируемых светодиодных источника света, что позволит сделать сразу несколько световых акцентов. У подсветки источник света представлен силиконом в плетеной текстильной обработке, что создает мягкое свечение, комфортное для глаз.



**SL6118.301.01**  
латунь | белый



**SL6118.301.01**  
черный | белый



LED 20 W  
4000 K  
2320 lm  
↔ 1500 | ↗ 65  
металл | силикон



**SL6118.303.03**  
латунь | латунь



**SL6118.403.03**  
черный | черный



LED 33 W  
4000 K  
1731 lm  
↔ 1200 | ↗ 100  
металл | силикон







# Estense

Создавая коллекцию ESTENSE, дизайнер вдохновлялся прекрасной музыкой фортепьяно. Светодиоды расположены внутри повторяющихся элементов, в которых легко читаются ритмичный узор белых и черных клавиш пианино. Комфортная цветовая температура 3000 К и высокая мощность

светильников делают их прекрасным источником основного освещения. В зависимости от размера помещения и высоты потолка можно подобрать подходящий размер. В дополнение к потолочным светильникам в коллекции есть бра.



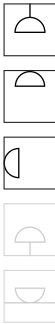
**SL6203.402.40**  
черный | белый  
LED 40 W  
3000 K  
3200 lm  
110 | 600  
металл | пластик




**SL6203.402.50**  
черный | белый  
LED 50 W  
3000 K  
4000 lm  
130 | 800  
металл | пластик



**SL6203.401.06**  
черный | белый  
LED 6 W  
3000 K  
480 lm  
120 | 215 | 138  
металл | пластик



high-tech



**SL6203.403.25**

черный | белый



LED 25 W  
3000 K  
2000 lm  
↓ min 300 / max 1700 | ∅  
400  
металл | пластик



**SL6203.413.42**

черный | белый



LED 42 W  
3000 K  
2000 lm  
↗ 1050 | ↓ min 200 / max 1700 | ↔ 140  
металл | пластик



**SL6203.403.50**

черный | белый



LED 50 W  
3000 K  
4000 lm  
↓ min 300 / max 1700 | ∅  
800  
металл | пластик



**SL6203.403.65**

черный | белый



LED 65 W  
3000 K  
5200 lm  
↓ min 600 / max 2000 | ∅  
600  
металл | пластик



**SL6203.403.40**

черный | белый



LED 40 W  
3000 K  
3200 lm  
↓ min 300 / max 1700 | ∅  
600  
металл | пластик



**SL6203.403.105**

черный | белый



LED 105 W  
3000 K  
8400 lm  
↓ min 900 / max 2400 | ∅  
800  
металл | пластик





high-tech

# Vico

Функционализм и гламур соединились в коллекции VICO. Встроенные светодиоды расположены внутри двойных плафонов с акриловым рассеивателем. Внешнее кольцо плафона поворачивается вокруг источника света, корректируя световой поток и изменяя вид светильника. Высота регулируется составной штангой.



**SL6504.302.04**  
латунь | латунь



LED  
4 × 5 W  
3000 K  
↑ 950 | ↔ 150 | ∅ 1000  
металл, акрил | металл, акрил

# Genetica

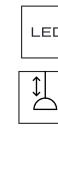
Невероятный дизайн и ультрасовременные технологии использованные в изготовлении светильников Genetica никого не оставят равнодушными. Металлическое хромированное основание и светодиодные лампы-превращает люстры в необычный, современный арт объект. Стильное решение, перед которым невозможно устоять, делает светильники Genetica ярким акцентом модных интерьеров.



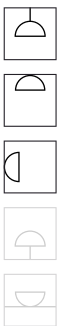
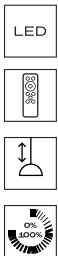
**SL798.103.64**  
хром | хром



LED 12,8 W  
3200 K  
1088 lm  
↑ min 470 / max 1500 | ∅ 670  
металл | металл



high-tech



high-tech

# Samento

Лаконичный минималистический дизайн превращает светильники коллекции Samento в идеальное украшение современного интерьера. Металлическое основание соединяется со столь же строгим по форме и стилю плафоном. Он выполнен из металла двух оттенков - черный и цвет алюминия, каждый из которых обладает своими дизайнерскими досто-

инствами. В качестве источников света выступают светодиодные лампы, декорированные вставкой из матового акрила. Необычные светильники, входящие в коллекцию Samento, прекрасно подойдут для городских апартаментов и офисов, в интерьере которых отразился минимализм стилей баухаус, техно, лофт или хай-тек.



**SL933.401.02**  
черный | черный, белый  
■ ■  
LED 10 W  
4000 K  
↑ 350 | ↔ 120 | ↗ 75  
металл | металл, акрил



**SL933.402.04**  
черный | черный, белый  
■ ■  
LED 22 W  
3000 K / 4000 K / 6000 K  
↗ 500 | ↑ 150 | ↔ 500  
металл | металл, акрил



**SL933.402.06**  
черный | черный, белый  
■ ■  
LED 36 W  
3000 K / 4000 K / 6000 K  
2736 lm  
↗ 600 | ↑ 125 | ↔ 600  
металл | металл, акрил

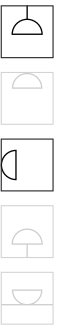


**SL933.403.04**  
черный | черный, белый  
■ ■  
LED 38 W  
3000 K / 4000 K / 6000 K  
2885 lm  
↗ 1000 | ↑ 1500 | ↔ 280  
металл | металл, акрил



high-tech

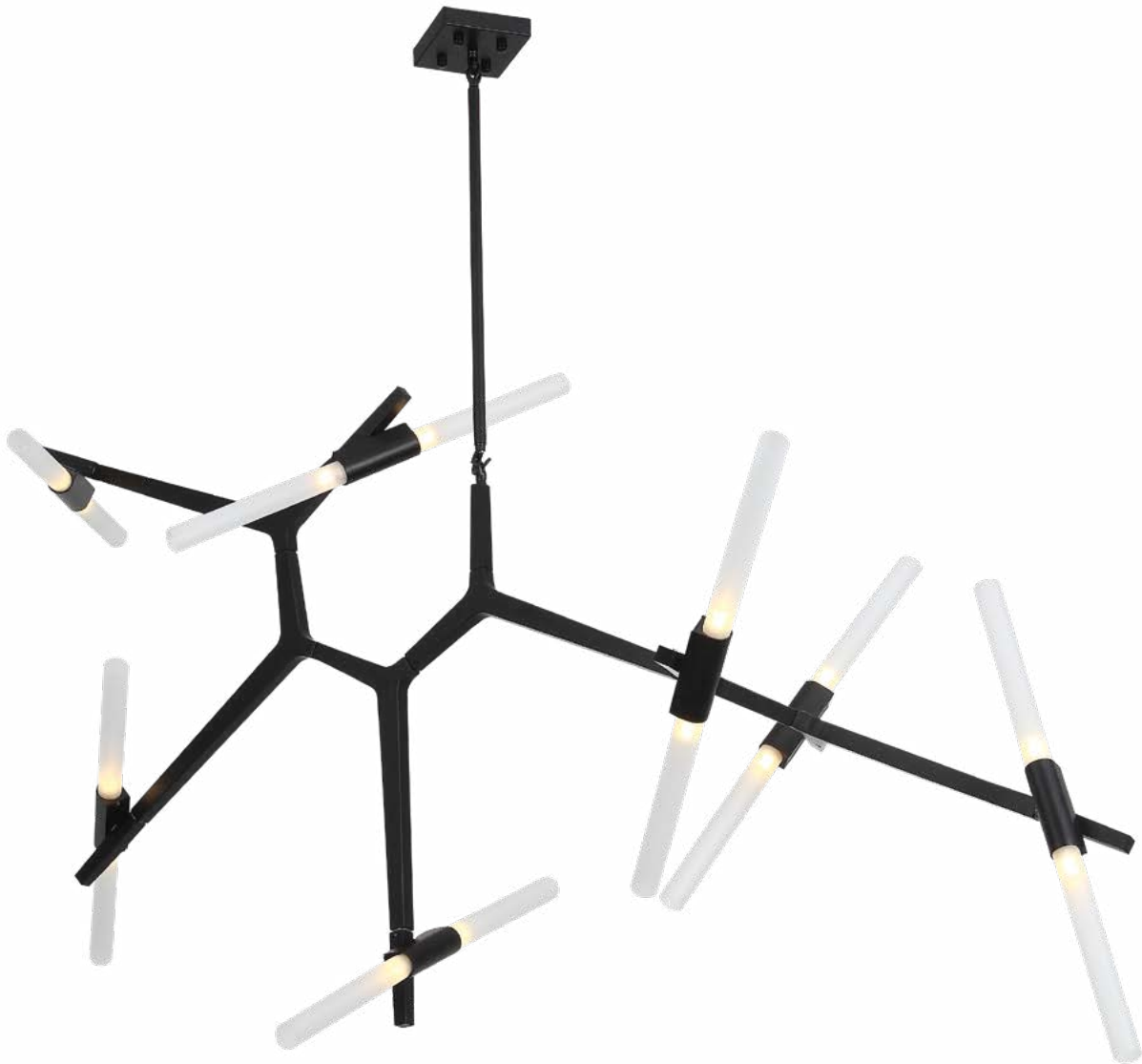
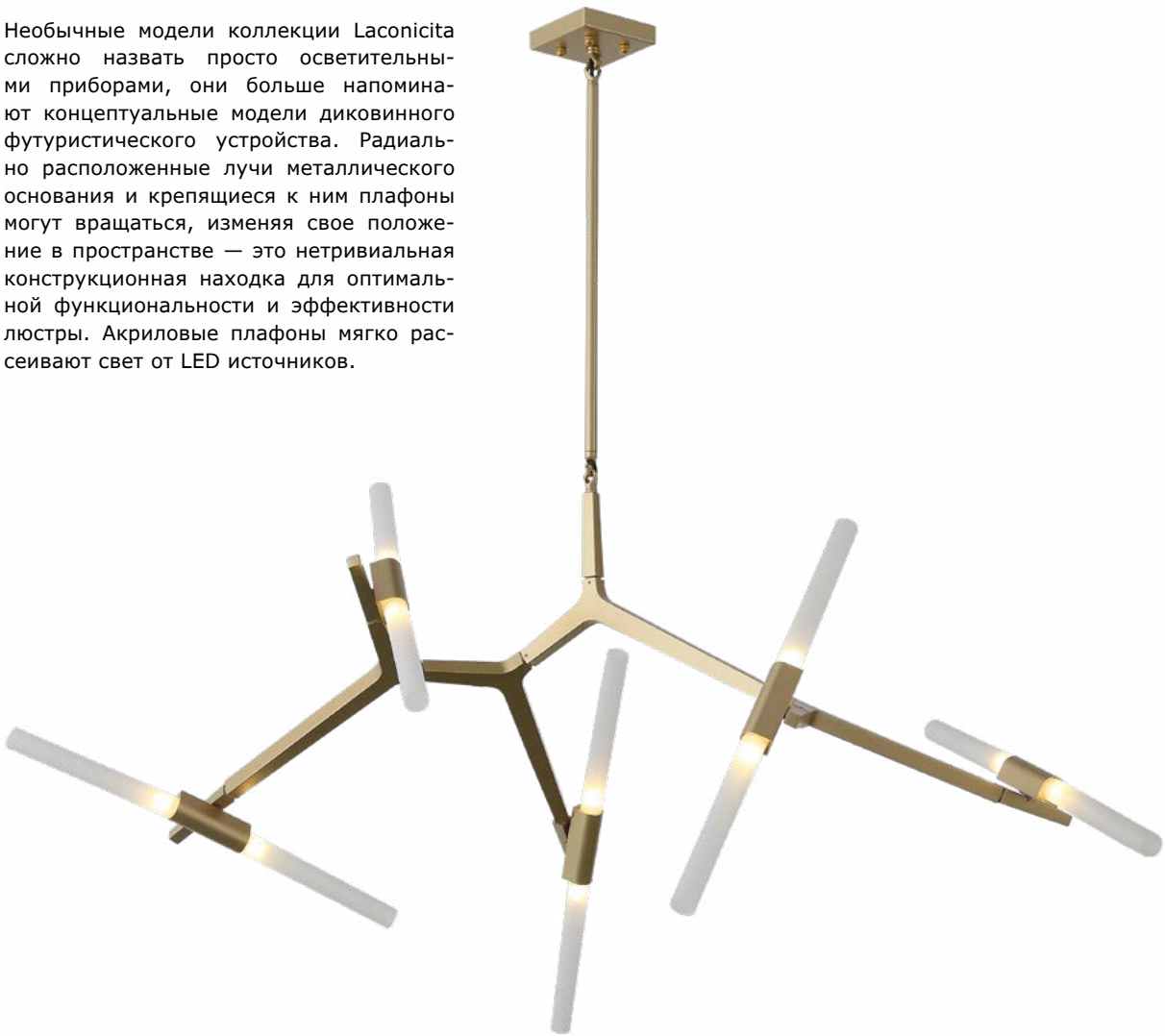




high-tech

# Laconicità

Необычные модели коллекции Laconicità сложно назвать просто осветительными приборами, они больше напоминают концептуальные модели диковинного футуристического устройства. Радиально расположенные лучи металлического основания и крепящиеся к ним плафоны могут вращаться, изменяя свое положение в пространстве — это нетривиальная конструкционная находка для оптимальной функциональности и эффективности люстры. Акриловые плафоны мягко рассеивают свет от LED источников.



high-tech



**SL947.101.02**  
серебристый | белый



**SL947.201.02**  
золото | белый



**SL947.401.02**  
черный | белый



цоколь G9  
2 × LED / 5 W  
в комплекте  
4000 K  
↓ 100 | ↔ 600 | ↗ 600  
металл | стекло



**SL947.102.10**  
серебристый | белый



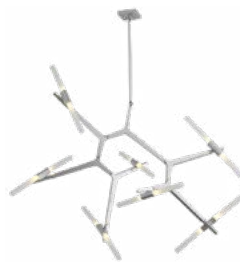
**SL947.202.10**  
золото | белый



**SL947.402.10**  
черный | белый



цоколь G9  
10 × LED / 5 W  
в комплекте  
4000 K  
↗ 400 | ↓ min 950 / max 1500 |  
↔ 700  
металл | стекло



**SL947.102.14**  
серебристый | белый



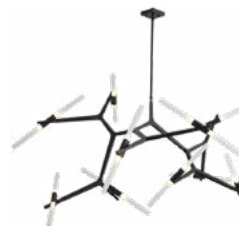
**SL947.202.14**  
золото | белый



**SL947.402.14**  
черный | белый



цоколь G9  
14 × LED / 5 W  
в комплекте  
4000 K  
↗ 400 | ↓ min 730 / max 1800 |  
↔ 1600  
металл | стекло



**SL947.402.20**  
черный | белый



цоколь G9  
20 × LED / 5 W  
в комплекте  
4000 K  
↗ 400 | ↓ 1200 | ↔ 1600  
металл | стекло

# Picodi

Светодиодные светильники Picodi – это стиль, функциональность и новейшие технологии освещения. Световые элементы поворачиваются, давая возможность сделать дизайн каждого светильника индивиду-

альным и создать свой сценарий освещения. Гарантия на светодиоды 3 года. В комплект входит пульт управления. Все светильники в коллекции диммируются и меняют цветовую температуру от 3000 до 6000K.



**SLD001.403.20**  
черный | черный |  
белый  
  
LED  
20 × 5 W  
3000–6000 K  
11000 lm  
↗ 970 | ↕ 1100 | ↔ 470  
металл | пластик, акрил



**SLD001.403.30**  
черный | черный |  
белый  
  
LED  
30 × 5 W  
3000–6000 K  
16500 lm  
↗ 1450 | ↕ 1100 | ↔ 470  
металл | пластик, акрил



**SLD001.403.40**  
черный | черный,  
белый  
  
LED  
30 × 5 W  
3000–6000 K  
16500 lm  
↗ 1950 | ↕ 1100 | ↔ 470  
металл | пластик, акрил



# rustic





# Jackie

Новое прочтение стиля рустик — неожиданная коллаборация классических форм, ретро-оттенков и задора кантри. Результат — коллекция Jackie, в которой каждый из четырех вариаций плафонов имитирует шляпную коробку. Четкости линиям и шарма моделям придает черный кант, выразительно подчеркивающий легкую небрежность асимметрии.



**SL1354.403.01**  
черный |  
кирпичный / черный

цоколь E27  
1 × накаливания / 40 W  
↓ min 240 / max 2280 | Ø 350  
металл | текстиль



**SL1354.413.01**  
черный |  
бежевый / черный

цоколь E27  
1 × накаливания / 40 W  
↓ min 240 / max 2280 | Ø 400  
металл | текстиль



**SL1354.423.01**  
черный | кирпичный /  
бежевый / черный

цоколь E27  
1 × накаливания / 40 W  
↓ min 220 / max 2260 | Ø 350  
металл | текстиль



**SL1354.433.01**  
черный |  
серый / бежевый

цоколь E27  
1 × накаливания / 40 W  
↓ min 220 / max 2260 | Ø 350  
металл | текстиль







rustic

# Jackie



**SL1354.504.01**  
черный |  
бежевый, черный  
■ ■

цоколь E27  
1 × накаливания / 40 W  
↑ 400 | Ø 320  
текстиль



**SL1354.505.01**  
черный |  
бежевый, черный  
■ ■

цоколь E27  
1 × накаливания / 40 W  
↑ 1400 | Ø 350  
текстиль



**SL1354.704.01**  
серый |  
серый, черный  
■ ■

цоколь E27  
1 × накаливания / 40 W  
↑ 400 | Ø 320  
текстиль



**SL1354.705.01**  
серый |  
серый, черный  
■ ■

цоколь E27  
1 × накаливания / 40 W  
↑ 1400 | Ø 350  
текстиль



**SL1354.604.01**  
черный |  
бежевый, черный  
■ ■

цоколь E27  
1 × накаливания / 40 W  
↑ 400 | Ø 320  
текстиль



**SL1354.605.01**  
черный |  
кирпичный, черный  
■ ■

цоколь E27  
1 × накаливания / 40 W  
↑ 1400 | Ø 350  
текстиль

rustic



# Cesta

Серия подвесов Cesta выполнена из природного материала ротанга и кроме натурального цвета в коллекции представлены три трендовых оттенка. Бирюзовый, светло-коралловый и насыщенный синий цвета привлекут к этим подвесам новую аудиторию людей, которые часто избегают необработанных, органических оттенков в более смелых интерьерных схемах. Подвесы прекрасно дополняют интерьер в эко-стиле как в жилых, так и коммерческих помещениях.



**SL1513.403.01**  
черный | синий



**SL1513.503.01**  
белый | зеленый



**SL1513.513.01**  
белый | розовый



**SL1513.523.01**  
белый | бежевый



цоколь E27  
1 × 40 W  
↓ min 470 / max 2000 |  
Ø 310  
металл | ротанг





# Vimi

Натуральные материалы, такие как ротанг, джут и пенька становятся все более популярными благодаря своей органической эстетике и качествам. Сейчас дизайнеры добавляют этим материалам свой уникальный стиль, используя цвет, так подвесы Vimi частично окрашены в трендовый синий цвет, что придает им изюминку и новизну. Подвесы Vimi выполненные из пеньковой веревки представлены в 4-х формах и размерах, что позволяет создавать интересные композиции особенно актуальные для кафе и ресторанов. Вытянутые формы подвесов имеют внутри дополнительный плафон из белого текстиля для более мягкого рассеянного света.



**SL1514.513.01**  
белый | бежевый, синий



цоколь E27  
1 × 40 W  
↑ min 320 / max 2020 | Ø 350  
металл | ротанг



**SL1514.503.01**  
белый | бежевый, синий



цоколь E27  
1 × 40 W  
↑ min 520 / max 2220 | Ø 220  
металл | ротанг



**SL1514.523.01**  
белый | бежевый, синий



цоколь E27  
1 × 40 W  
↑ min 270 / max 1970 | Ø 300  
металл | ротанг



**SL1514.533.01**  
белый | бежевый, синий



цоколь E27  
1 × 40 W  
↑ min 360 / max 2060 | Ø 400  
металл | ротанг







# Renna

Светильники коллекции Renna – это традиционное решение освещения в средневековой Европе. Основание светильника выполнено в виде оленьих рогов из металла и смеси смол, удерживающие элементы- из металла и окрашены светло коричневой

краской. Аутентичный природный дизайн основания гармонично дополняют лампы, имитирующие свечи. Модели коллекции Renna привнесут в интерьер зала, кабинета, просторного холла ощущение тепла и уюта , создадут атмосферу торжественности.



**SL153.701.02**  
светло-коричневый  
цоколь E14  
2 × 40 W  
↑ 500 | ↔ 340 | ↗ 190  
пластик | металл



**SL153.704.01**  
светло-коричневый | бежевый  
цоколь E14  
1 × 40 W  
↑ 750 | Ø 420  
пластик, металл | текстиль



**SL153.703.27**  
светло-коричневый  
цоколь E14  
27 × 40 W  
↑ min 1500 / max 2000 | Ø 1500  
пластик | металл



**SL153.703.12**  
светло-коричневый  
цоколь E14  
12 × 40 W  
↑ min 650 / max 1720 | Ø 900  
пластик | металл

BIG  
SIZE



rustic



# Corna

Каркас светильников из коллекции Corna выполнен из смеси смол, окрашенных в серый цвет. Аутентичный природный дизайн дополнен лампами, имитирующими свечи. Такие светильники наполнят помещение домашним теплом и уютом, добавят шика и стиля интерьеру и при этом создадут атмосферу торжественности и праздничности.



rustic



**SL154.701.02**  
серый

цоколь E14  
2 × 40 W  
↓ 500 | ↔ 380 | ↗ 170  
пластик | металл



**SL154.703.06**  
серый

цоколь E14  
6 × 40 W  
↓ min 370 / max 1010 | Ø 650  
пластик | металл



**SL154.703.08**  
серый

цоколь E14  
8 × 40 W  
↓ min 370 / max 1010 | Ø 800  
пластик | металл



**SL154.703.12**  
серый

цоколь E14  
12 × 40 W  
↓ min 750 / max 1610 | Ø 830  
пластик | металл



**SL154.703.27**  
серый

цоколь E14  
27 × 40 W  
↓ min 1500 / max 2000 |  
Ø 1500  
пластик | металл

rustic



# Lateria

Коллекция подвесов Lateria выполнен в стиле кантри. Великолепно дополняют интерьер кафе, гостиной или кухни. Коллекция выполнена в трех цветах - золото, бронза, хром. Плафон стеклянный, прозрачный. В светильниках используются лампы с цоколем E14 максимальной мощностью 60W.



**SL334.401.02**  
черный | прозрачный



цоколь E14  
2 × 60 W  
↑ 240 | ↔ 294 | ↗ 130  
металл | стекло



**SL362.103.03**  
черный | прозрачный



цоколь E14  
4 × 60 W  
↑ min 497 / max 1297 | Ø 330  
металл | стекло



rustic

# Volantino

Люстры Volantino изготовлены из натурального дерева и металла. Цвета основания: коричневый, бронзовый. Плафон выполнен из кракелированного стекла. Эти светильники подойдут для освещения загородных домов, квартир, оформленных в классическом стиле или стиле кантри, поддержат морскую тематику в оформлении интерьера.



**SL150.301.01**  
бронза | прозрачный



цоколь E27  
1 × 40 W  
↑ 360 | ↔ 230 | ↗ 230  
металл, дерево | стекло



**SL150.302.06**  
бронза, коричневый | прозрачный



цоколь E27  
6 × 40 W  
↑ 300 | ↔ 700  
металл, дерево | стекло



**SL150.303.01**  
бронза, коричневый | прозрачный



цоколь E27  
1 × 40 W  
↑ min 270 / max 1010 | Ø 150  
металл, дерево | стекло



**SL150.303.08**  
бронза, коричневый | прозрачный



цоколь E27  
8 × 40 W  
↑ min 300 / max 790 | Ø 820  
металл, дерево | стекло



**SL150.303.05**  
бронза | коричневый | прозрачный



цоколь E27  
5 × 40 W  
↑ 1010 | Ø 500  
металл | дерево | стекло



rustic





# Lateria

Коллекция подвесов Lateria выполнен в стиле кантри. Великолепно дополняют интерьер кафе, гостиной или кухни. Коллекция выполнена в трех цветах - золото, бронза, хром. Плафон стеклянный, прозрачный. В светильниках используются лампы с цоколем E14 максимальной мощностью 60W.



rustic



**SL362.103.03**  
хром | прозрачный



**SL362.203.03**  
золото | прозрачный



**SL362.303.03**  
коричневый | прозрачный



цоколь E14  
3 × 60 W  
↑ min 430 / max 1230 | Ø 305  
металл | стекло



# Foriate

Подвесы Foriate – тличное решение зонального освещения в стиле кантри. В кафе над столиком или в гостиной у дивана, эти подвесы создадут особую атмосферу. Подвесы из коллекции Foriate легко трансформируются в потолочный светильник, для этого достаточно убрать цепь



rustic



**SL361.103.04**  
хром



**SL361.303.04**  
черный



цоколь E14  
4 × 60 W  
↑ min 435 / max 1235 | Ø 280  
металл





LOFT





# Nordic

Коллекция Nordic выполнена в лучших традициях скандинавского стиля. Монохромные цвета в сочетании с опаловыми плафонами создадут неповторимую атмосферу минимализма в помещении. Изюминкой

серии являются торшеры-трансформеры, которые можно использовать как тумбы в прикроватной зоне или декоративные элементы, благодаря съемным подносам, устанавливающимся сверху.



**SL6129.402.01**  
черный | белый



цоколь E27  
1 x 60W  
3000 K  
1530 lm  
↑ 560 | Ø 400  
металл | акрил



**SL6129.502.01**  
белый | белый



цоколь E27  
1 x 60W  
3000 K  
1530 lm  
↑ 560 | Ø 400  
металл | акрил



**SL6129.403.01**  
черный | белый



цоколь E27  
1 x 60W  
3000 K  
1530 lm  
↑ 2000 | Ø 400  
металл | акрил



**SL6129.503.01**  
белый | белый



цоколь E27  
1 x 60W  
3000 K  
1530 lm  
↑ 2000 | Ø 400  
металл | акрил



**SL6129.404.01**  
черный | белый



цоколь E27  
1 x 60W  
3000 K  
1530 lm  
↑ 560 | Ø 400  
металл | акрил



**SL6129.504.01**  
белый | белый



цоколь E27  
1 x 60W  
3000 K  
1530 lm  
↑ 560 | Ø 400  
металл | акрил



**SL6129.405.01**  
черный | белый




цоколь E27  
1 x 60W  
3000 K  
1530 lm  
↑ 945 | Ø 400  
металл | акрил



**SL6129.505.01**  
белый | белый



цоколь E27  
1 x 60W  
3000 K  
1530 lm  
↑ 945 | Ø 400  
металл | акрил



# Burasca

Дизайн коллекции Burasca выполнен в лофт стиле. Необыкновенный эффект парящего в воздухе шара делает светильник интересным решением для интерьера. Четкость линий каркаса, черная матовая поверхность, глянцевый плафон коньячного оттен-

ка – отличительные особенности Burasca. Высота моделей от полуметра до почти полутора метров позволит использовать данную коллекцию как в гостиных, спальнях, так и в интерьерах кафе и ресторанов. Тип цоколя E27.



**SL1050.713.01**  
черный | дымчатый

цоколь E27  
1 × 40 W  
↓ min 570 / max 1700 | Ø 350  
металл | стекло



**SL1050.515.01**  
черный | коньячный

цоколь E27  
1 × 40 W  
↓ 920 | Ø 380  
металл | стекло



**SL1050.525.01**  
черный | коньячный

цоколь E27  
1 × 40 W  
↓ 1300 | Ø 470  
металл | стекло



**SL1050.505.01**  
черный | коньячный

цоколь E27  
1 × 40 W  
↓ 480 | Ø 280  
металл | стекло



**SL1050.704.01**  
черный | дымчатый

цоколь E27  
1 × 40 W  
↓ 480 | Ø 280  
металл | стекло



loft



# Amiro

Оригинальные светильники AMIRO помогут создать уютную и успокаивающую атмосферу в зоне отдыха. Они деликатно освещают нужную поверхность направленным вниз светом, оставляя мягкую полутьму вокруг.

Особенно актуальны торшер и малое бра для компактных помещений, так как они комплектуются небольшим столиком (у бра он съемный) и позволяют соединить несколько функций в одном предмете.



**SL1802.405.01**  
черный | черный  
■ ■  
цоколь E27  
1 × 60 W  
↓ 1400 | Ø 430  
металл, дерево | алюминий



**SL1802.401.01**  
черный | черный  
■ ■  
цоколь E27  
1 × 60 W  
↓ 800 | ↔ 180 | ↗ 440  
металл, дерево | алюминий

# Svevo

Коллекция SVEVO – это динамичный и изменяющийся дизайн, позволяющий подстраивать конфигурацию светильника под задачи конкретного помещения. Из светильников можно создать линейные композиции или расположить их по кругу. Высота регулируется длиной провода. В коллекции также есть крупный настенный светильник с регулируемой высотой плафона.



**SL1804.403.05**  
 черный | черный  
 ■ ■  
 цоколь E14  
 5 × 60 W  
 ↓ min 170 / max 1800 | Ø 800  
 металл | алюминий



**SL1804.403.01**  
 черный | черный  
 ■ ■  
 цоколь E14  
 1 × 60 W  
 ↓ min 170 / max 1900 | Ø 210  
 металл | алюминий



**SL1804.403.03**  
 черный | черный  
 ■ ■  
 цоколь E14  
 3 × 60 W  
 ↓ min 170 / max 1800 | Ø 580  
 металл | алюминий





# Paliedro

Люстры коллекции Paliedro привлекают своим необычным дизайном и стильным внешним видом. Их изюминка – в оригинальной геометрической форме из линий металлической конструкции в сочетании с белыми тканевыми плафонами. Люстры идеально подойдут тем, кто хочет приобрести современный, эстетичный, элегантный светильник для интерьера в стиле модерн или контемпорари.



loft



**SL233.403.01**  
черный | черный, белый  
цоколь E27  
1 × 60 W  
↓ min 400 / max 1200 | Ø 500  
металл | металл, текстиль



**SL233.443.01**  
черный | черный, белый  
цоколь E27  
1 × 60 W  
↓ min 375 / max 1200 | Ø 375  
металл | металл, текстиль

# Enigma

Светильники коллекции Enigma вызывают множество ассоциаций. Это и экзотические восточные культуры, и веяние современного мегаполиса. Сочетание чёрного и золотого цветов в покрытии металлического основания и плафонов было удачной

дизайнерской находкой. Светильники коллекции Enigma станут как основным, так и дополнительным источником освещения интерьеров, оформленных в этническом, индустриальном стилях и стиле лофт.



**SL258.401.01**  
черный | черный, золото  
цоколь E14  
1 × 40 W  
↓ 130 | ↔ 130 | ↗ 210  
металл | металл



**SL258.403.06**  
черный | черный, золото  
цоколь E14  
6 × 40 W  
↓ min 200 / max 1150 | Ø 500 |  
металл | металл



**SL258.402.05**  
черный | черный, золото  
цоколь E14  
5 × 40 W  
↓ 450 | Ø 425 |  
металл | металл



**SL258.402.03**  
черный | черный, золото  
цоколь E14  
3 × 40 W  
↓ 315 | Ø 350  
металл | металл



**SL258.403.03**  
черный | черный, золото  
цоколь E14  
3 × 40 W  
↗ 750 | ↓ min 230 / max 1050  
| ↔ 180 |  
металл | металл



**SL258.403.01**  
черный | черный, золото  
цоколь E14  
1 × 40 W  
↓ min 230 / max 1050 | Ø 180 |  
металл | металл



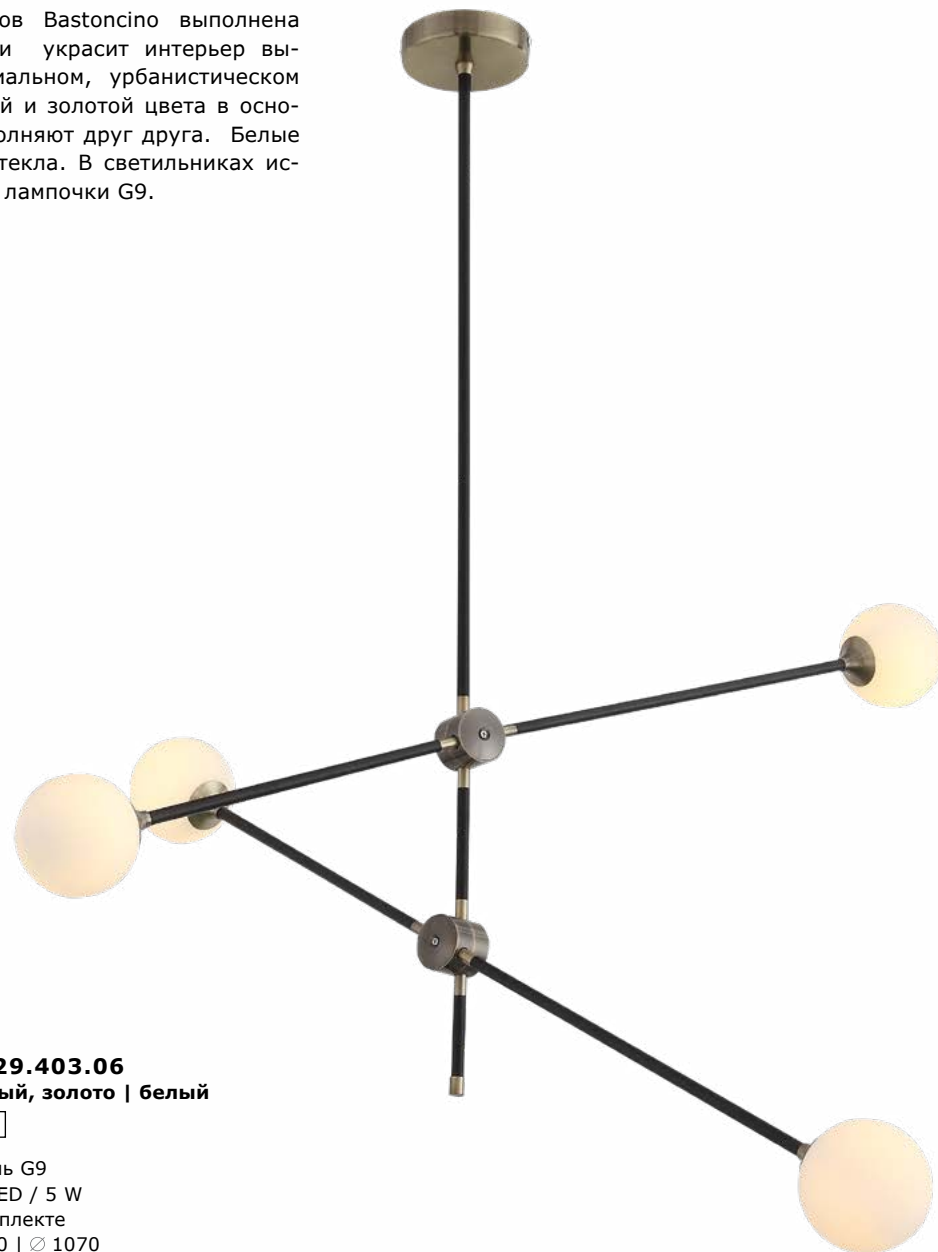
loft



FLEXY

# Bastoncino

Коллекция светильников Bastoncino выполнена в современном стиле и украсит интерьер выполненный в индустриальном, урбанистическом или лофт стиле. Черный и золотой цвета в основании, выигрышно дополняют друг друга. Белые плафоны сделаны из стекла. В светильниках используются галогенные лампочки G9.



**SL429.403.06**  
черный, золото | белый



цоколь G9  
6 × LED / 5 W  
в комплекте  
↑ 1500 | Ø 1070  
металл | стекло



**SL429.403.02**  
черный, золото | белый



цоколь G9  
2 × LED / 5 W  
в комплекте  
↗ 100 | ↑ 1000 | ↔ 800  
металл | стекло



**SL429.403.04**  
черный, золото | белый



цоколь G9  
4 × LED / 5 W  
в комплекте  
↑ 930 | Ø 1000  
металл | стекло

# Stampo

Особенность коллекции Stampo — сдержанная современная стилистика, которая подчеркивает интерьер помещения. Основание черного цвета, стеклянный шар-плафон дымчатого цвета. Коллекция будет украшением интерьеров, выполненных в современном стиле.



**SL549.402.03**  
черный | дымчатый



цоколь E27  
3 × 60 W  
↑ 380 | Ø 450  
металл | стекло



**SL549.403.21**  
черный | черный | золото



цоколь E27  
21 × 60 W  
↑ 1200 | Ø 1700  
металл | стекло



**SL549.411.03**  
черный | янтарный



цоколь E27  
21 × 60 W  
↑ 310 | ↔ 330 | ↗ 290  
металл | стекло



**SL549.403.10**  
черный | золото



цоколь E27  
10 × 60 W  
↗ 1040 | ↑ min 600 / max 910  
| ↔ 900 |  
металл | стекло



**SL549.505.03**  
черный | коньячный



цоколь E27  
5 × 60 W  
↑ 1600 | Ø 580  
металл | стекло



**SL549.403.15**  
черный | золото



цоколь E27  
15 × 60 W  
↑ 980 | Ø 1300  
металл | стекло

loft

BIG  
SIZE

loft



LED



loft

# Armonico

Светильники ARMONICO имеют особую конструкцию плафона, который создает мягкий отраженный свет. Световой поток поступает на внутреннюю часть металлического плафона, и он, в свою очередь, перенаправляет его вниз. Благодаря такой конструкции светильники ARMONICO – не просто осветительные приборы, а скорее арт-объекты. В коллекцию входят разные виды светильников, и идут они в двух цветах: черный плафон с белой внутренней частью и золотой плафон, делающий свет более теплым и торжественным.



**SL6502.201.01**  
золото | золото, белый



**SL6502.401.01**  
черный | черный, белый



LED 8 W  
3000 K  
640 lm  
↑ 420 | → 350 | ↗ 400  
металл | алюминий



LED



loft



**SL6502.205.01**  
золото | золото, белый  
■ ■

**SL6502.405.01**  
черный | черный, белый  
■ ■

LED 13 W  
3000 K  
1040 lm  
↓ 1560 | ∅ 450  
металл | алюминий



**SL6502.203.01**  
золото | золото, белый  
■ ■

**SL6502.403.01**  
черный | черный, белый  
■ ■

LED 35 W  
3000 K  
2975 lm  
↓ min 1600 / max 2000 | ∅ 450  
металл | алюминий



**SL6502.213.01**  
золото | золото, белый  
■ ■

**SL6502.413.01**  
черный | черный, белый  
■ ■

LED 40 W  
3000 K  
3400 lm  
↓ min 1600 / max 2000 | ∅ 600  
металл | алюминий



**SL6502.204.01**  
золото | золото, белый  
■ ■

**SL6502.404.01**  
черный | черный, белый  
■ ■

LED 12 W  
3000 K  
960 lm  
↓ 450 | ∅ 350  
металл | алюминий



loft



CLASSIC





# Dutchess

Коллекция Dutchess выполнена в нестареющем и элегантном классическом стиле. Изящные изогнутые формы и каркас благородного цвета латуни добавляют моделям очарования, лаконичности и сдержанной роскоши. Серия не перегружена деталями, благодаря чему изящно и гармонично впишется и в современный интерьер с традиционными элементами.



**SL1243.301.02**  
латунь

цоколь E14  
2 × 60 W  
↑ 320 | ↔ 300 | ↗ 190  
металл



**SL1243.303.06**  
латунь

цоколь E14  
6 × 60 W  
↑ 750 | Ø 630  
металл



**SL1243.303.09**  
латунь

цоколь E14  
9 × 60 W  
↑ 750 | Ø 800  
металл





# Alfa

Настенные светильники коллекции Alfa являются результатом коллаборации современного и классического стилей. На тонкой арматуре высотой более метра расположены лаконичные тканевые абажуры, мягко рассеивающие свет. Модели станут иде-

альным источником акцентного света в интерьере, создающим уютную и спокойную атмосферу в помещении, прекрасно будут смотреться как в спальне, так и в гостиной, а также в отелях и других общественных местах.



**SL6227.201.02**  
золотистый | белый

цоколь E14  
2 × 60 W  
↑ 1073 | ↔ 305 | ↗ 213  
металл | текстиль



**SL6227.401.02**  
черный | белый

цоколь E14  
2 × 60 W  
↑ 1073 | ↔ 305 | ↗ 213  
металл | текстиль



classic

# Root

Классическая коллекция Root — это природные и флористические мотивы, выраженные в натуральных материалах. На плафонах, изготовленных из льна, вырисовывается узор из листьев, созданный с помощью декоративных элементов из древесины. Серия включает в себя разнообразные подвесные и настенные светильники, что позволяет создать единый ансамбль освещения.



**SL6228.401.02**  
черный | бежевый



цоколь E27  
2 x 60 W  
↑ 310 | ↔ 168 | ↗ 107  
металл | текстиль



**SL6228.402.03**  
черный | бежевый



цоколь E27  
3 x 60 W  
↑ 317 | ∅ 420  
металл | текстиль



**SL6228.413.03**  
черный | бежевый



цоколь E27  
3 x 60 W  
↑ min 420 / max 1350 | ∅ 420  
металл | стекло



**SL6228.403.01**  
черный | бежевый



цоколь E27  
1 x 60 W  
↑ min 550 / max 1925 | ∅ 205  
металл | текстиль



**SL6228.403.03**  
черный | бежевый



цоколь E27  
3 x 60 W  
↑ min 1050 / max 1940 | ∅ 430  
металл | текстиль







# Lacchia

Изысканная коллекция Lacchia от ST Luce создана оживить интерьер и задать настроение. Потолочные светильники подойдут в большинство современных интерьеров с стиле модерн и арт-деко. Особенность текстильных плафонов заключается в их двойной

расцветке - благодаря золоту они как будто ярче светятся изнутри. Прозрачные подвески из хрусталиков также добавляют моделям шарма и красоты. Тип цоколя E14. Мощность ламп 40W.



**SL1350.403.04**  
хром | золото,  
черный, прозрачный  
Цоколь E14  
4 × 40W  
↓ 1200 | Ø 400  
металл | текстиль, хрусталь

**SL1350.503.04**  
хром | золото, прозрачный



**L1350.702.06**  
хром | золото, серый,  
прозрачный  
Цоколь E14  
6 × 40W  
↓ 425 | Ø 500  
металл | текстиль, хрусталь

**SL1350.502.06**  
хром | золото, прозрачный

# Seline

Коллекция потолочных светильников Seline из хрустального стекла в неоклассическом стиле привлечет изысканность и элегантность в любое помещение. Особенностью этих светильников является их каскадная форма, которая добавит нотку роскоши в дизайн и станет ярким акцентом, привлекающим внимание и заставляющим интерьер сиять во всей

своей красоте. Тонированное янтарное стекло в верхней части основания придает светильникам изысканность и теплоту, добавляя в интерьер неповторимый шарм, а хрустальные прозрачные подвески, в свою очередь, создают игру света и бликов в интерьере.



**SL1637.302.10**  
латунь | прозрачный,  
янтарный  
Цоколь E14  
10 × 60 W  
↓ 350 | Ø 500  
металл | хрусталь



**SL1637.301.02**  
латунь | прозрачный,  
янтарный  
Цоколь E14  
2 × 60 W  
↓ 310 | ↔ 220 | ↗ 150  
металл | хрусталь

**SL1637.302.16**  
латунь | прозрачный,  
янтарный

Цоколь E14  
16 × 60 W  
↓ 390 | Ø 600  
металл | хрусталь





# Coneli

Шикарная коллекция Coneli создаст атмосферу изысканности в гостиной или спальне. Разноцветные пластинки люстр выполнены из стекла, металлическое основание золотого цвета. В люстрах используются лампы накаливания E14 (в комплект не входят), бра укомплектованы лампами с цоколем G9. Высота люстр регулируется.



**SL420.201.05**  
золото | разноцветный



цоколь G9  
5 × LED / 5 W  
в комплекте  
4000 K  
975 lm  
↑ 380 | ↔ 370 | ↗ 200  
металл | хрусталь



**SL420.203.11**  
золото | разноцветный



цоколь E14  
11 × 40 W  
↑ min 360 / max 1060 |  
Ø 520  
металл | хрусталь



**SL420.203.14**  
золото | разноцветный



цоколь E14  
14 × 40 W  
↗ 1000 | ↑ min 280 /  
max 1050 | ↔ 280  
металл | хрусталь



**SL420.203.18**  
золото | разноцветный



цоколь E14  
18 × 40 W  
↑ min 390 / max 1030 |  
Ø 620  
металл | хрусталь



# Ofelia

Шикарная коллекция Teardrops, состоящая из подвесных светильников разных форм и размеров, а также бра, вдохновлена природными формами растений с богатой поверхностью и сложным силуэтом. Напоминает нам о прекрасном утре в лесу, когда на ветках остаются капельки росы, сияющие словно бриллианты в первых лучах солнца. Знаковым элементом данной серии является сверхкрупный подвесной светильник с регулируемой высотой до 3800мм, позволяющий украсить помещения с высокими потолками, а также лестничное пространство.



**SL1659.301.01**  
латунь | прозрачный



цоколь E14  
1 × 60 W  
↑ 280 | ↗ 145 | ↔ 190  
металл | стекло



**SL1659.303.07**  
латунь | прозрачный



цоколь E14  
7 × 60 W  
↑ 930 | Ø 520  
металл | стекло

**SL1659.303.10**  
латунь | прозрачный



цоколь E14  
10 × 60 W  
↑ 1000 | Ø 780  
металл | стекло



**SL1659.302.07**  
латунь | прозрачный



цоколь E14  
7 × 60 W  
↑ 350 | Ø 520  
металл | стекло



**SL1659.302.10**  
латунь | прозрачный



цоколь E14  
10 × 60 W  
↑ 450 | Ø 780  
металл | стекло

classic



NEW



classic





# Casali

Светильники CASALI напоминают классические люстры в замке. Благородный металл в цвете латунь, черные декоративные патроны и вытянутые плафоны из кракелированного стекла усиливают эффект торжественности и сдержанной роскоши. Коллекция состоит из подвесных светильников круглой и прямоугольной формы и двух бра.



**SL1238.303.06**  
латунь | кракелированное  
стекло

цоколь E14  
6 × 40 W  
↓ min 237 / max 1174 | Ø 578  
металл | стекло



**SL1238.301.01**  
латунь | кракелированное  
стекло

цоколь E14  
1 × 40 W  
↓ 247 | ↔ 100 | ↗ 120  
металл | стекло




**SL1238.301.02**  
латунь | кракелированное  
стекло

цоколь E14  
2 × 40 W  
↓ 247 | ↔ 230 | ↗ 125  
металл | стекло



**SL1238.303.08**  
латунь | кракелированное стекло

цоколь E14  
8 × 40 W  
↗ 894 | ↓ min 237 / max 1169 | ↔ 242  
металл | стекло



# Desio

Классические нити из октагонов в коллекции DESIO чередуются с вытянутыми одиночными кристаллами, которые дополнительно декорированы металлическими подвесками в форме листков. Таким образом, природные элементы соединились в современный динамичный дизайн. Коллекция состоит из подвесных светильников разной формы и бра.



**SL1655.201.02**  
золото | прозрачный



цоколь E14  
2 × 40 W  
↑ 217 | ↔ 225 | ↗ 120  
металл | хрусталь



**SL1655.203.06**  
золото | прозрачный



цоколь E14  
6 × 40 W  
↑ min 217 / max 1242 | Ø 485  
металл | хрусталь



**SL1655.203.08**  
золото | прозрачный



цоколь E14  
8 × 40 W  
↑ min 217 / max 1242 | Ø 590  
металл | хрусталь



**SL1655.213.06**  
золото | прозрачный



цоколь E14  
6 × 40 W  
↗ 975 | ↑ min 237 / max 1169 |  
↔ 105  
металл | хрусталь







# Forteza

Идеальная классика - это про коллекцию Forteza от ST Luce. Матовый черный цвет каркаса, использование ламп «свеча на ветру» создают атмосферу замка, подчеркивая статус и утонченный вкус. Традиционная форма плафона обеспечивает высокие параметры освещения больших помещений. В коллекции представлены три потолочные люстры на 6, 8 и 10 ламп, а также бра на 2 лампы. Тип цоколя E14. Тип крепления - крюк (для люстр), планка (для бра).



**SL1114.401.02**  
черный

цоколь E14  
2 × 40 W  
↓ 280 | ↔ 380 |  
↗ 250  
металл | стекло



**SL1114.403.08**  
черный

цоколь E14  
8 × 40 W  
↓ min 540 / max 1440 |  
Ø 840  
металл | стекло



**SL1114.403.10**  
черный

цоколь E14  
10 × 40 W  
↓ min 540 / max 1440 |  
Ø 940  
металл | стекло



**SL1114.403.06**  
черный

цоколь E14  
6 × 40 W  
↓ min 540 / max 1440 |  
Ø 740  
металл | стекло



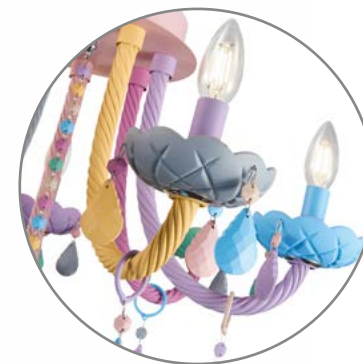
# Fiata

Данную коллекцию характеризует оригинальное оформление, которое может стать ключевым акцентом в интерьере. Пастельные цвета основных элементов люстры и кристаллов не утомляют глаза и позволяют взгляду расслабиться. Благодаря этому FIATA подойдет для оформления кухни, детской, гостиной, спальни. Степень защиты IP 20. Тип цоколя E 14.



**SL1700.781.02**  
разноцветный

цоколь E14  
2 × 40 W  
↓ 380 | ↔ 270 | ↗ 360  
металл | стекло



**SL1700.782.05**  
разноцветный

цоколь E14  
5 × 40 W  
↓ 450 | ↔ 580  
металл | стекло



**SL1700.782.07**  
разноцветный

цоколь E14  
7 × 40 W  
↓ 450 | Ø 580  
металл | стекло



**SL1700.783.06**  
разноцветный

цоколь E14  
6 × 40 W  
↓ min 600 / max 1000 |  
Ø 690  
металл | стекло

classic



classic



# Fiata



**SL1700.782.05**  
разноцветный

цоколь E14  
2 × 40 W  
↑ 320 | 350 | 240  
металл | стекло



**SL1700.782.07**  
разноцветный

цоколь E14  
6 × 40 W  
↑ min 690 / max 1200 |  
Ø 690  
металл | стекло



classic

# Ornato

Оригинальная коллекция подвесных люстр Ornato – это гармоничное сочетание несочетаемого. Классические формы металлического основания украшены яркими веселыми узорами с этническими нотками и разноцветными подвесками из декоративного стекла. Коллекция уместна в любом современном интерьере, но особенно выигрышно будет смотреться в детских комнатах.



**SL673.781.02**  
разноцветный

цоколь E14  
2 × 40 W  
↑ 320 | 350 | 240  
металл | стекло



**SL672.963.06**  
разноцветный

цоколь E14  
6 × 40 W  
↑ min 690 / max 1200 |  
Ø 690  
металл | стекло



**SL673.783.06**  
разноцветный

цоколь E14  
6 × 40 W  
↑ min 600 / max 1200 |  
Ø 700  
металл | стекло



classic





classic

# Vianeta

Коллекция Vianeta игривая и нежная. Каркас светильника бронзового цвета с рожками с вишнетками и патронами в виде свечей, выполнен в классическом стиле. Добавляют шарма цветные стеклянные подвески. Такая люстра может украсить интерьер в классическом стиле или в эклектике, великолепно будет смотреться в детской комнате. Для этой коллекции подойдут лампочки «свеча на ветру» с цоколем E14.



**SL421.301.01**  
бронза | разноцветный

цоколь E14  
1 × 40 W  
↓ 230 | ↔ 265 | ↗ 198  
металл | хрусталь



**SL421.303.08**  
бронза | разноцветный

цоколь E14  
8 × 40 W  
↓ min 648 / max 1342 | ∅ 685  
металл | хрусталь

# Joanna

Яркая и уникальная коллекция Joanna украсит интерьеры в стиле поп-арт, бохо или этно. Так же, эта коллекция замечательно будет смотреться в детской комнате. Стеклянные подвесы разного цвета и размера. Металлическое основание синего цвета, с эффектом старения, декорировано элементами цвета матового золота. В светильниках используется цоколь E14.



**SL426.761.01**  
разноцветный

цоколь E14  
1 × 40 W  
↓ 480 | ↔ 140 | ↗ 260  
металл | стекло

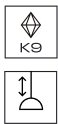


**SL426.763.05**  
разноцветный

цоколь E14  
5 × 40 W  
↓ min 450 / max 1250 | ∅ 550  
металл | стекло

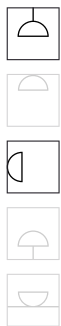


classic



# Orecchini

Праздничные роскошные люстры серии Orecchini разработаны дизайнерами для украшения торжественного зала, гостиной, холла дорогого отеля. Коллекция выполнена в двух цветовых вариациях: золотое основание, прозрачный хрусталь и темный хром в сочетании с дымчатым хрусталем.



classic



**SL846.201.02**  
золото | прозрачный



цоколь E14  
1 × 40 W  
↑ 380 | ↔ 255 | ↗ 200  
металл | хрусталь | стекло



**SL846.102.03**  
темный хром |  
тонированный черный



**SL846.202.03**  
золото | прозрачный



цоколь E14  
3 × 40 W  
↑ 283 min / max 930 | Ø 304  
металл | хрусталь | стекло



**SL846.202.06**  
золото | прозрачный



цоколь E14  
6 × 40 W  
↑ 325 min / max 972 | Ø 383  
металл | хрусталь | стекло




**SL846.103.06**  
темный хром |  
тонированный черный



**SL846.203.06**  
золото | прозрачный



цоколь E14  
6 × 40 W  
↑ min 472 / max 1200 | Ø 383  
металл | хрусталь | стекло



classic





NEOONCLASSIC





# Oleo

Оливковый цвет коллекции Oleo от ST Luce поражает. Он идеально подчеркнет интерьер, дополняя общий классический стиль. Изящное металлическое основание светильников окрашено в цвет никель. Плафоны выполнены из

ткани плиссе. Благодаря широкому выбору типа светильников (люстры, бра, торшер, настольная лампа) есть возможность комплексно осветить помещения разной площади.



neoclassic



**SL1121.101.01**  
никель | оливковый

цоколь E14  
1 × 40 W  
↑ 227 | ↔ 170 | ↗ 231  
металл | текстиль



**SL1121.104.01**  
никель | оливковый

цоколь E14  
1 × 40 W  
↑ 600 | Ø 380  
металл | текстиль



**SL1121.103.05**  
никель | оливковый

цоколь E14  
5 × 40 W  
↑ min 445 / max 1445 | Ø 580  
металл | текстиль



**SL1121.105.01**  
никель | оливковый

цоколь E14  
1 × 40 W  
↑ 1575 | Ø 450  
металл | текстиль



**SL1121.103.06**  
никель | оливковый

цоколь E14  
6 × 40 W  
↑ min 530 / max 1430 | Ø 720  
металл | текстиль



**SL1121.103.08**  
никель | оливковый

цоколь E14  
8 × 40 W  
↑ min 530 / max 1430 | Ø 860  
металл | текстиль





ECO

# Vellino

Коллекция VELLINO сочетает современные формы с классической цветовой гаммой и благородными материалами отделки. Крупные декоративные элементы арматуры выполнены из керамики, имитирующей мрамор, металлические части окрашены в цвет матовое золото. Завершают образ лаконичные абажуры из ткани белого цвета.



**SL1163.201.01**  
матовое золото | белый

цоколь E14  
1 × 40 W  
↑ 410 | ↔ 150 | ↗ 230  
металл, керамика | текстиль



**SL1163.204.01**  
матовое золото | белый

цоколь E14  
1 × 40 W  
↑ 475 | ∅ 260  
металл, керамика | текстиль



**SL1163.203.05**  
матовое золото | белый

цоколь E14  
5 × 40 W  
↑ min 450 / max 1020 | ∅ 660  
металл, керамика | текстиль

# Lingotti

Роскошная коллекция в неоклассическом стиле Lingotti декорирована крупными элементами из хрустального стекла с градиентным тонированием. Свет мягко рассеивается через ткань абажуров и немного бликует на гранях стеклянных элементов. Коллекция выполнена в двух цветовых комбинациях и имеет широкую размерную линейку. С помощью светильников Lingotti можно организовать как основное, так и акцентное освещение.



**SL1759.303.06**  
черный | латунь

**SL1759.103.06**  
хром, голубой | белый

цоколь E27  
1 × 40 W  
↑ min 520 / max 2220 | ∅ 220  
металл, стекло | текстиль



**SL1759.303.03**  
черный | латунь

**SL1759.103.03**  
хром, голубой | белый

цоколь E27  
1 × 40 W  
↑ min 270 / max 1970 | ∅ 300  
металл, стекло | текстиль



**SL1759.303.01**  
черный | латунь

**SL1759.103.01**  
хром, голубой | белый

цоколь E27  
1 × 40 W  
↑ min 520 / max 2220 | ∅ 220  
металл, стекло | текстиль



**SL1759.304.01**  
черный | латунь

**SL1759.104.01**  
хром, голубой | белый

цоколь E27  
1 × 40 W  
↑ min 360 / max 2060 | ∅ 400  
металл, стекло | текстиль



neoclassic

NEW



neoclassic

# Vetrano

Коллекция Vetrano образец современной элегантности, в котором классическая форма соединяется с минималистичными формами и визуально невесомой конструкцией. Рожки светильников выполнены из прозрачного стекла, металлические элементы окрашены в цвет матовое золото. Разнообразие формы светильников позволяют использовать коллекцию в разных по размеру и назначению помещениях.



**SL1241.201.02**  
золотистый | белый



цоколь E14  
2 × 40 W  
↑ 465 | → 387 | ↗ 195  
металл, стекло | стекло



**SL1241.203.06**  
золотистый | белый



цоколь E14  
6 × 40 W  
↑ min 490 / max 1500 | ∅ 650  
металл, стекло | стекло



**SL1241.203.08**  
золотистый | белый



цоколь E14  
8 × 40 W  
↑ min 610 / max 1500 | ∅ 750  
металл, стекло | стекло



**SL1241.213.08**  
золотистый | белый



цоколь E14  
8 × 40 W  
↑ min 500 / max 1500 | ↔ 1200 |  
↗ 460  
металл, стекло | стекло





# Nettuno

Светильники Nettuno привлекают изысканным и в то же время современным дизайном. Цилиндрический абажур из белой ткани как будто парит в воздухе вокруг дождика из сверкающих хромированных подвесок. Акриловый рассеиватель делает свет мягким и ненавязчивым. Коллекция состоит из потолочного и подвесного светильников, бра и настольной лампы. Светильники прекрасно дополняют как современный, так и классический интерьер.



**SL1353.101.01**  
хром | белый

цоколь E14  
1 × 60 W  
↓ 220 | ↔ 200 | ↗ 130  
металл | текстиль



**SL1353.102.03**  
хром | белый

цоколь E14  
3 × 60 W  
↓ 500 | Ø 550  
металл | текстиль



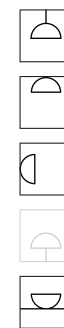
**SL1353.103.05**  
хром | белый

цоколь E14  
5 × 60 W  
↓ 1000 | Ø 600  
металл | текстиль



**SL1353.104.01**  
хром | белый

цоколь E14  
1 × 60 W  
↓ 460 | Ø 250  
металл | текстиль



neoclassic



neoclassic

# Epica

Коллекция EPICA соединяет традиционные люстры и более современные формы, в которых есть те же декоративные элементы. Торжественные рожковые люстры, украшенные стеклянными трубками, подойдут для любителей классики. А подвесы с цилиндрическим абажуром, который скрывает рожки, оценят приверженцы более со-

временного стиля. Трендовая финишная отделка в цвете никель добавляет коллекции благородства, и в тоже время делает ее более универсальной. Благодаря разнообразию форм можно укомплектовать всю квартиру светильниками из этой серии.



**SL1656.104.03**  
никель | прозрачный

цоколь E14  
3 × 14 W  
↓ 490 | ∅ 245  
металл, стекло | стекло



**SL1656.103.08**  
никель | прозрачный

цоколь E14  
8 × 14 W  
↓ min 360 / max 1084 | ↔ 720  
металл, стекло | стекло



**SL1656.101.02**  
никель | прозрачный

цоколь E14  
2 × 14 W  
↓ 220 | ↔ 245 | ↗ 123  
металл, стекло | стекло



**SL1656.113.06**  
никель | прозрачный

цоколь E14  
6 × 14 W  
↓ min 235 / max 1260 | ↔ 515  
металл, стекло | стекло



**SL1656.113.08**  
никель | прозрачный

цоколь E14  
8 × 14 W  
↗ 875 | ↓ min 234 / max 1255  
| ↔ 195  
металл, стекло | стекло



**SL1656.103.01**  
никель | прозрачный

цоколь E14  
1 × 14 W  
↓ min 248 / max 1273 | ↔ 170  
металл, стекло | стекло



neoclassic





neoclassic

# Enita

Безупречная коллекция Enita является ярким представителем классического стиля. Глянцевый металлический каркас цвета никель украшен кристаллами. Белые матовые текстильные плафоны обеспечивают мягкое рассеянное освещение. В коллекции стоит обратить особое внимание на подвесную люстру на 15 ламп. Ее двухуровневый дизайн создан подчеркнуть роскошный интерьер. Такая модель осветит порядка 30 кв.м. Также в Enita представлены настольная лампа и торшер, что позволит использовать изделия в помещениях разной площади. Тип цоколя E14 и E27.



**SL1751.101.01**  
никель | белый



цоколь E14  
1 × 40 W  
↑ 300 | ↔ 160 | ↗ 260  
металл | текстиль



**SL1751.104.01**  
никель | белый



цоколь E27  
1 × 40 W  
↑ 600 | Ø 300  
металл, стекло | текстиль



**SL1751.103.06**  
никель | белый



цоколь E14  
6 × 40 W  
↑ min 480 / max 1480 | Ø 680  
металл, стекло | текстиль



# Esme

В коллекции Esme соединились современные технологии и геометрические формы с традиционными декоративными элементами. Подвесные светильники декорированы множественными нитями их хрустальных бусин, которые располагаются между металлических полуколец. У светильников возможно крепление как по центру, так и на параллельные тросы. Светодиодные источники света с матовыми рассеивателями создадут эффективное освещение.



**SL6011.303.01**  
латунь | прозрачный

LED 36 W  
3000 K  
↓ min 120 / max 1800 | Ø 800  
металл | стекло



**SL6011.313.01**  
латунь | прозрачный

LED 45 W  
3000 K  
↓ min 120 / max 1800 | Ø 980  
металл | стекло







# Ampolla

Коллекция светильников Ampolla — это сочетание классических плафонов с уникальными стеклянными основаниями. Матовый абажур сдерживает естественную яркость лампы, приглушает свет и создает приятную атмосферу.



**SL974.404.01**  
хром, дымчатый |  
черный, белый



**SL974.604.01**  
хром, розовый | белый



цоколь E27  
1 × 60 W  
↑ 420 | Ø 240  
металл, стекло | текстиль



**SL968.404.01**  
хром, дымчатый | белый



**SL968.604.01**  
хром, пурпурный | пурпурный,  
белый



**SL968.904.01**  
хром, янтарный | бежевый



цоколь E27  
1 × 60 W  
↑ 540 | Ø 350  
металл, стекло | текстиль



neoclassic



# AMERICAN HOUSE





NEW



# Gacciollo

Устремленные вверх тонкие рожки светильников Gacciolo увенчаны оригинальными плафонами из фактурного стекла. Легкий дымчатый оттенок плафонов придает образу глубину и солидность. Арматура окрашена в цвет латунь.



**SL1240.301.01**  
латунь | прозрачный

цоколь E27  
1 × 60 W  
↓ 355 | ↔ 105 | ↗ 160  
металл | стекло



**SL1240.303.08**  
латунь | дымчатый

цоколь E27  
8 × 60 W  
↓ min 705 / max 980 |  
Ø 800  
металл | стекло



**SL1240.303.06**  
латунь | дымчатый

цоколь E27  
6 × 60 W  
↓ min 615 / max 800 |  
Ø 700  
металл | стекло



# Nari

Монументальность и роскошь коллекции Nari Подойдет для интерьеров, где акцент делается на качестве и вневременных ценностях. Цилиндрический плафон светильников украшен хрустальным стеклом, а металлические элементы в цвете латунь придают дизайну солидность. Люстры представлены в трех размерах, с разными типа крепления, также в коллекции есть настенный светильник.



**SL1635.301.02**  
латунь | прозрачный  
цоколь E14  
2 × 40 W  
↓ 410 | → 260 | ↗ 160  
металл | стекло



**SL1635.302.09**  
латунь | прозрачный  
цоколь E14  
9 × 40 W  
↓ 540 | ∅ 550  
металл | стекло



**SL1635.303.09**  
латунь | прозрачный  
цоколь E14  
9 × 40 W  
↓ min 600 / max 1600 | ∅ 550  
металл | стекло



**SL1635.303.13**  
латунь | прозрачный  
цоколь E14  
13 × 40 W  
↓ min 700 / max 1700 | ∅ 700  
металл | стекло

# Rexite

Роскошные настольные лампы и подвесы коллекции REXITE выполнены в стиле Американ Хаус и прекрасно дополнят основное освещение, а также могут стать самостоятельным дизайнерским объектом благодаря основанию из стекла ручной работы с переливающимся рельефом. В дополнение к настольным лампам в коллекции представлены подвесы из аналогичного стекла.



**SL1001.103.01**  
хром | дымчатый

**SL1001.203.01**  
латунь | коньячный

**SL1001.213.01**  
латунь | прозрачный

цоколь E27  
1 × 40 W  
↓ min 360 / max 1800 | ∅ 210  
металл | стекло



**SL1001.104.01**  
хром, дымчатый | серый

**SL1001.204.01**  
латунь, коньячный | кремовый

цоколь E27  
1 × 40 W  
↓ 740 | ∅ 350  
металл | стекло









# Onzo

Настольные лампы ONZO подойдут для интерьеров как в классическом, так и современном стиле. Основание декорировано элементами из хрустального стекла, а металл в цветах латуни и хром делают коллекцию универсальной.





**SL1002.104.01**  
хром | серый  
  
**SL1002.304.01**  
латунь | белый  
  
цоколь E27  
1 × 60 W  
↑ 650 | Ø 350  
стекло, металл | стекло

# Corsi

Сдержанный и в то же время торжественный дизайн настольных светильников CORSI подойдет ценителям вневременной классики и качества. Солидное основание из металла в цветах латуни и хром украшено элементами из хрустального стекла. Абажуры из светлого текстиля мягко рассеивают свет.



**SL1003.104.01**  
хром | белый  
  
**SL1003.304.01**  
латунь | кремовый  
  
цоколь E27  
1 × 60 W  
↑ 630 | Ø 380  
стекло, металл | текстиль



BIG  
SIZE

american house

# Nitido

Сочетание тонких трубок из хрустального стекла и металла в цвете латунь, а также крепление на тросы делает дизайн коллекции NITIDO легким и изысканным. Светильники прекрасно дополнят как современные, так и классические по стилю интерьеры.



**SL1158.301.02**  
латунь | латунь,  
прозрачный



цоколь E14  
2 × 60 W  
↓ 540 | ↔ 110 | ↗ 200  
металл | металл, стекло



**SL1158.303.16**  
латунь | латунь,  
прозрачный



цоколь G9  
16 × LED / 5 W  
в комплекте  
4000 K  
↓ min 330 / max 1000 | Ø 600  
металл | металл, стекло



**SL1158.303.32**  
латунь | латунь,  
прозрачный



цоколь G9  
32 × LED / 5 W  
в комплекте  
↗ 1000 | ↓ min 320 / max 1400  
| ↔ 300  
металл | металл, стекло



# Acazio

Цилиндрические плафоны из прозрачного стекла с легким рельефом и вытянутые вниз декоративные элементы рожков напоминают по форме факел и придают дизайну коллекции ACAZIO строгость и благородство классики. Отсутствие лишних деталей и прямые линии делают образ современным и подходящим для различных интерьеров. Высота люстр регулируется длиной цепи.



**SL1159.303.07**  
латунь | латунь,  
прозрачный



цоколь E14  
7 × 60 W  
↓ min 560 / max 900 | Ø 600  
металл | металл, стекло



**SL1159.303.05**  
латунь | латунь,  
прозрачный



цоколь E14  
5 × 60 W  
↓ min 560 / max 900 | Ø 520  
металл | металл, стекло



**SL1159.301.01**  
латунь | прозрачный



цоколь E14  
1 × 60 W  
↓ 420 | ↔ 100 | ↗ 150  
металл | стекло



american house





# Tellurio

Подвесные светильники TELLURIO декорированы множеством крупных трубок из хрустального стекла, фиксирующихся на обруче из металла. Благородный цвет латуни и плавные формы без острых углов придают дизайну особый шарм и теплоту. Светильники подойдут для интерьеров в стиле модерн, арт-деко и неоклассика.



**SL1167.301.01**  
латунь | латунь,  
прозрачный



цоколь E14  
1 × 40 W  
↓ 310 | ↔ 140 | ↗ 200  
металл, металл | стекло



**SL1167.303.08**  
латунь | латунь,  
прозрачный



цоколь E14  
8 × 40 W  
↓ min 660 / max 1430 | Ø 620  
металл, металл | стекло



**SL1167.303.06**  
латунь | латунь,  
прозрачный



цоколь E14  
6 × 40 W  
↓ min 660 / max 1430 | Ø 520  
металл, металл | стекло

# Masine

Массивная арматура, рожки устремленные вверх под прямым углом и цилиндрические плафоны из стекла придают дизайну коллекции MASINE солидность американского стиля. Однако размеры люстр адаптированы для стандартных помещений и позволяют использовать их в любых современных интерьерах. Арматура окрашена в цвет латуни, что придает дизайну теплые ретро-нотки. Высота люстр регулируется длиной цепи.



**SL1171.303.06**  
латунь | прозрачный



цоколь E14  
6 × 40 W  
↓ min 306 / max 931 | Ø 615  
металл | стекло



**SL1171.303.08**  
латунь | прозрачный



цоколь E14  
8 × 60 W  
↓ min 306 / max 931 | Ø 745  
металл | стекло



american house

american house

# Bitonto

Коллекция Bitonto выполнена в американской стилистике. Основательный каркас, прямые рожки с прямоугольным сечениями и плафоны, напоминающие подсвечники — все это создает атмосферу со-

лидности и уюта без излишеств. Плафоны сделаны из стеклянных трубок, которые фиксируются декоративным кольцом в верхней части. Коллекция представлена в двух цветах: матовый никель и латунь.



**SL1233.301.01**  
латунь | прозрачный



цоколь E14  
1 × 60 W  
↓ 280 | ↔ 100 | ↗ 200  
металл | стекло



**SL1233.302.05**  
латунь | прозрачный



цоколь E14  
5 × 60 W  
↓ 490 | ∅ 580  
металл | стекло



**SL1233.302.08**  
латунь | прозрачный



цоколь E14  
8 × 60 W  
↓ 507 | ∅ 760  
металл | стекло

# Mondo

Коллекция Mondo выполнена в двух цветах: античная бронза и хром. Основание люстры — металлическое, в форме шара, инкрустированное хрустальными кристаллами. Модели коллекции Mondo станут ярким акцентом в интерьерах стиля хай-тек, лофт, индустриального стиля или арт-деко.



**SL226.103.05**  
хром | прозрачный



**SL226.303.05**  
бронза | прозрачный



цоколь E14  
5 × 40 W  
↓ min 530 / max 1200 | ∅ 400  
металл | стекло



american house



american house





american house

# Delavera

Коллекция Delavera замечательно дополнит интерьеры в стиле кантри или модерн. Создаст уютную атмосферу в кафе, столовой или спальне. В бра стеклянные плафоны. У люстра имеет текстильный бежевый абажур. Основание коричневое, с бронзовой отделкой. В светильниках используются лампы с цоколем E14 максимальной мощностью 60W.



**SL336.301.02**  
коричневый, бронза | прозрачный



ЦОКОЛЬ E14  
2 × 60 W  
↓ 410 | ↔ 150 | ↗ 150  
металл | стекло



**SL336.303.05**  
коричневый, бронза | бежевый



ЦОКОЛЬ E14  
5 × 60 W  
↓ min 540 / max 1340 | Ø 560  
металл | текстиль



american house

# Cosenza

Коллекция Cosenza не оставит равнодушным ни ценителя классики, ни любителя современного стиля. Стеклянные трубочки в металлических рамках разной конфигурации создают стильный и необычный дизайн больших плафонов, внутри которых располагаются классические рожки. Высота подвесных светильников регулируется длиной цепи. Коллекция представлена в цвете никель.



**SL1234.101.01**  
никель | прозрачный, никель



**SL1234.201.01**  
шампань | прозрачный, шампань



ЦОКОЛЬ E14  
1 × 60 W  
↓ 260 | ↔ 200 | ↗ 110  
металл | стекло



**SL1234.103.05**  
никель | прозрачный, никель



**SL1234.203.05**  
шампань | прозрачный, шампань



ЦОКОЛЬ E14  
5 × 60 W  
↓ 450 | Ø 580  
металл | стекло



**SL1234.103.03**  
никель | прозрачный, никель



**SL1234.203.03**  
шампань | прозрачный, шампань



ЦОКОЛЬ E14  
3 × 60 W  
↓ 450 | Ø 410  
металл | стекло



**SL1234.103.08**  
никель | прозрачный | никель



**SL1234.203.08**  
шампань | прозрачный, шампань



ЦОКОЛЬ E14  
8 × 60 W  
↓ 720 | Ø 560  
металл | стекло

# Teramo



Трубочки из стекла и металла разной длины создают многогранный и объемный дизайн светильников Teramo. Необычным является конструкция подвесного светильника, где источники света располагаются не на розжках, а рядом с центральной штангой

и направлены как вверх, так и вниз. В дополнение к подвесному светильнику имеется бра, которое может стать и самостоятельным дизайнерским объектом благодаря оригинальному и заметному дизайну.



**SL1628.101.02**  
хром | прозрачный,  
хром



**SL1628.301.02**  
латунь | прозрачный,  
латунь



цоколь E14  
2 × 40 W  
↓ 430 | ↔ 200 | ↗ 140  
металл | стекло



**SL1628.103.08**  
хром | прозрачный,  
хром



**SL1628.303.08**  
латунь | прозрачный,  
латунь



цоколь E14  
8 × 40 W  
↓ min 650 / max 1400 | Ø 650  
металл | стекло



**SL1628.103.12**  
хром | прозрачный,  
хром



цоколь E14  
12 × 40 W  
↓ min 660 / max 1400 | Ø 750  
металл | стекло





# Mira

Коллекция MIRA выполнена в стиле American House. Массивная арматура поддерживает крупные пластины из фактурного стекла, но благодаря светло-золотистому цвету металла светильники выглядят лёгкими и нарядными. Коллекция состоит из подвесных светильников круглой и прямоугольной формы и бра на 2 лампы. Высота подвесных светильников регулируется составной штангой.



**SL1632.201.02**  
шампань | прозрачный



цоколь E14  
2 × 60 W  
↓ 260 | ↔ 200 | ↗ 140  
металл | стекло



**SL1632.203.06**  
шампань | прозрачный



цоколь E14  
6 × 60 W  
↓ 820 | Ø 600  
металл | стекло



**SL1632.203.08**  
шампань | прозрачный



цоколь E14  
8 × 60 W  
↓ 820 | Ø 800  
металл | стекло



**SL1632.203.05**  
шампань | прозрачный



цоколь E14  
5 × 60 W  
↗ 800 | ↓ min 850 / max 1000 |  
↔ 250  
металл | стекло

# Rens

Люстры RENS воздушные и нарядные. Они подойдут для любого интерьера. Благодаря наиболее популярным цветам и универсальному дизайну, сочетающему элементы классики и современные графичные формы, эти люстры удачно впишутся как в жилые, так и коммерческие пространства.



**SL1634.103.06**  
хром | прозрачный



**SL1634.303.06**  
латунь | прозрачный



цоколь E14  
6 × 60 W  
↓ min 550 / max 750 | Ø 450  
металл | стекло



**SL1634.103.09**  
хром | прозрачный



**SL1634.303.09**  
латунь | прозрачный



цоколь E14  
9 × 60 W  
↓ min 700 / max 900 | Ø 600  
металл | стекло



# Terso

В необычном облике моделей Terso переплелись мотивы классических стилей и выразительные штрихи современных концепций техно и хай-тека. Металлические основания светильников представлены в трех вариантах цвета: хром, медь и бронза. Они окружены стеклянным абажуром, который придает моделям законченность и оригинальность.



**SL228.103.06**  
хром | прозрачный



цоколь E14  
6 × 40 W  
↑ min 560 / max 980 | Ø 400  
металл | стекло



**SL228.103.03**  
хром | прозрачный



**SL228.303.03**  
бронза | прозрачный



цоколь E14  
3 × 40 W  
↑ min 500 / max 920 | Ø 267  
металл | стекло



# Cellula

Смелый дизайн люстр коллекции Cellula сочетает в себе признаки изящной готики и новаторского модерна. Изготовленные из металла и прозрачного стекла, эти модели впишутся в любой современный интерьер, включая хай-тек. Коллекция выполнена в двух цветах: черный и хром.



**SL239.103.06**  
хром | хром,  
прозрачный



**SL239.303.06**  
черный | черный,  
прозрачный



цоколь E14  
6 × 40 W  
↑ min 600 / max 1200 | Ø 300  
металл | металл, стекло



american house

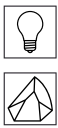
american house





RETRO





# Danese

Элегантные настольные лампы DANESE выполнены в ретро стиле с использованием вневременного сочетания металла в цветет латунь и натурального

мрамора. Плафон из оплового стекла как бы балансирует на штанге, создавая ощущение легкости в противовес массивному основанию.



**SL1008.404.01**  
латунь, черный | белый



**SL1008.504.01**  
латунь, белый | белый



цоколь G9  
1 × LED / 5 W  
в комплекте  
4000 K  
↗ 500 | ↕ 590 | ↔ 180  
мрамор | стекло

# Gerrit

Акцентные светильники GERRIT привлекают внимание своей необычной формой и оригинальным двойным плафоном. Плафоны сделаны из прозрачного стекла и металлической сетки, расположенной внутри. Благодаря такой конструкции свет становится теплым и приглушенным. При этом светильники выглядят легкими и утонченными.



**SL1048.301.01**  
латунь | прозрачный



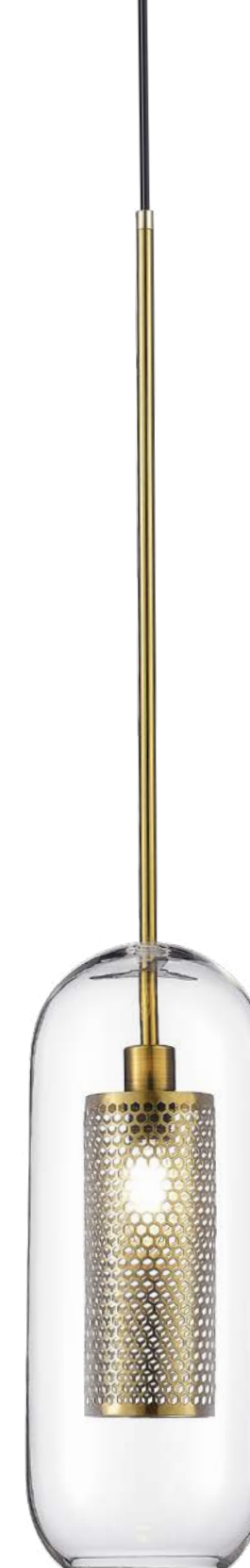
цоколь E14  
1 × 40 W  
↑ 600 | ↔ 150 | ↗ 245  
металл | стекло



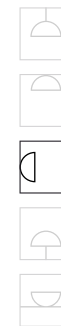
**SL1048.311.01**  
латунь | прозрачный



цоколь E14  
1 × 40 W  
↑ 1200 | ↔ 150 | ↗ 270  
металл | стекло



retro



retro



# Callio

Изумительная коллекция Callio от ST Luce является достойным представителем арт-деко и станет истинным украшением интерьера в современном стиле. Подвесной светильник состоит из множества лучей из стекла,

закрепленных в центре. Они обеспечат красивую игру света и теней в помещении. Класс энергоэффективности А. Тип цоколя G9. Лампы в комплекте. Площадь освещения 9 кв. м.



**SL1097.103.09**  
хром

цоколь G9  
9 × LED / 3 W  
в комплекте  
4000 K  
↓ min 500 / max 1110 | Ø 1010  
металл | стекло



**SL1097.203.09**  
французское золото

цоколь G9  
9 × LED / 3 W  
в комплекте  
4000 K  
↓ min 500 / max 1110 | Ø 1010  
металл | стекло



BIG  
SIZE



retro



# Penolo

Для ценителей современных и утонченных светильников создана коллекция Penolo от ST Luce. Глянцевые белые плафоны в форме сфер создают мягкое рассеянное освещение. Золотая матовая поверхность каркаса позволяет использовать Penolo

в дизайнах широкой цветовой гаммы. В коллекции на выбор 2 типа подвесов, прекрасный подвесной светильник (с площадью освещения до 24 кв.м) и бра. Рекомендуется использовать светодиодные лампы с типом цоколя E14.



**SL1118.201.01**  
золото | белый



цоколь E14  
1 × 40 W  
↓ 490 | ↔ 190 | ↗ 180  
металл | стекло



**SL1118.203.01**  
золото | белый



цоколь E27  
1 × 40 W  
↗ 240 | ↓ min 570 / max 1470 |  
↔ 200  
металл | стекло

# Vera

Настенные светильники VERA являются не просто дополнительным источником света, а самостоятельным дизайнерским объектом. Плавные линии и круглые плафоны из белого стекла прекрасно дополняют интерьер в стиле модерн и арт-деко.



**SL1149.301.02**  
латунь | белый



цоколь G9  
2 × LED / 3 W  
в комплекте  
4000 K  
↓ 450 | ↔ 280 | ↗ 158  
металл | стекло



**SL1149.301.04**  
латунь | белый



цоколь G9  
4 × LED / 3 W  
в комплекте  
4000 K  
↓ 720 | ↔ 240 | ↗ 158  
металл | стекло



retro



retro





# Codda

Светильники коллекции Codda от ST Luce стильные и необычные благодаря расположению плафонов. Эти современные модели станут идеальным зональным освещением на кухне, в прихожей или спальне,

а также подойдут для интерьеров кафе. Металлический каркас выполнен в цвете латунь. Диаметр изделий 250 мм, высота регулируется цанговым механизмом. Тип цоколя E27. Мощность ламп 60 W.

## SL1148.301.01 латунь | белый



цоколь G9  
1 × LED / 3 W  
в комплекте  
↓ 170 | ↔ 150 | ↗ 230  
металл | стекло

## SL1148.304.01 латунь | белый



цоколь G9  
1 × LED / 3 W  
в комплекте  
↗ 150 | ↓ 400 | ↔ 270  
металл | стекло

## SL1148.314.01 латунь | белый



цоколь G9  
1 × LED / 3 W  
в комплекте  
↗ 150 | ↓ 270 | ↔ 176  
металл | стекло



## SL1148.303.01 латунь | белый



цоколь E27  
1 × 60 W  
↓ 1500 | Ø 300  
металл | стекло

## SL1148.313.01 латунь | белый



цоколь E27  
1 × 60 W  
↓ 1500 | Ø 250  
металл | стекло

retro

retro



retro

# Arbe

В коллекции ARBE сочетаются элементы ретро и современного минимализма. Благородный бронзовый цвет арматуры гармонирует с круглыми плафонами из опалового стекла, рассеивающими свет на 360°. Прямые линии арматуры придают дизайну четкость и динамичность. Подвесные светильники регулируются по высоте, а большой размер позволяет равномерно освещать значительное пространство. В качестве дополнительных источников света в коллекции есть бра и одиночный подвес.



**SL1157.301.01**  
бронза | белый



цоколь E14  
1 × 40 W  
↓ 183 | ↔ 510 | ↗ 265  
металл | стекло



**SL1157.303.05**  
бронза | белый



цоколь E14  
5 × 40 W  
↗ 1050 | ↓ min 550 / max 2050 |  
↔ 630  
металл | стекло



**SL1157.303.01**  
бронза | белый



цоколь E14  
1 × 40 W  
↓ min 450 / max 1950 | Ø 203  
металл | стекло



**SL1157.303.09**  
бронза | белый



цоколь E14  
9 × 40 W  
↗ 1640 | ↓ min 780 / max 2280 |  
↔ 670  
металл | стекло





# Desima

Коллекции DESIMA привлекает необычным вытянутым силуэтом, создаваемым тонкими плафонами из стекла коньячного оттенка и ассиметричными рожками, устремленными в стороны от центральной

штанги. Коллекция состоит из потолочного, подвесного и настенного светильника, что позволяет использовать ее в различных помещениях



**SL1174.301.02**  
латунь | коньячный



цоколь G9  
2 × 5 W  
в комплекте  
4000 K  
↑ 536 | ↔ 194 | ↗ 151  
металл | стекло



**SL1174.302.08**  
латунь | коньячный



цоколь G9  
8 × 5 W  
в комплекте  
4000 K  
↑ 170 | Ø 920  
металл | стекло



**SL1174.303.12**  
латунь | коньячный



цоколь G9  
12 × 5 W  
в комплекте  
4000 K  
↑ 665 | Ø 1050  
металл | стекло

# Circono

Великолепная коллекция светильников Circono создана в современном стиле для интерьеров городских квартир. Основание металлическое, плафоны стеклянные. Высота подвесных светильников регулируется при помощи натяжения тросика. Коллекция выполнена в двух цветах: бронзовый каркас с плафонами коньячного цвета и черный каркас с прозрачными плафонами. Светильники комплектуются лампочками с цоколем G9.



**SL1201.203.01**  
бронза | коньячный



**SL1201.403.01**  
черный | прозрачный



цоколь G9  
1 × LED / 5 W  
в комплекте  
4000 K  
228 lm  
↗ 170 | ↓ min 400 / max 1980 |  
↔ 130  
металл | стекло



**SL1201.203.04**  
бронза | коньячный

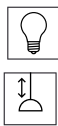


**SL1201.403.01**  
черный | прозрачный



цоколь G9  
4 × LED / 5 W  
в комплекте  
4000 K  
912 lm  
↗ 600 | ↓ min 615 / max 2150 |  
↔ 200  
металл | стекло





# Jineto

Графичные черные рожки и сферические плафоны из опалового стекла создают стильный образ светильник Jineto. Благодаря внушительному диаметру и современному дизайну светильник станет центральным элементом интерьера.



**SL1204.402.08**  
черный | белый



**SL1204.202.08**  
золото | белый



цоколь G9  
8 × LED / 3 W  
в комплекте  
4000 K  
↑ min 663 / max 963 |  
Ø 1000  
металл | стекло



retro



# Sembrare

Потолочные светильники SEMBRARE отличает сбалансированный минималистичный дизайн. Сферические плафоны из белого стекла крепятся на концах длинных дуг, направленных в разные стороны, что создает равномерный рассеянный свет в простран-

стве комнаты. Коллекция состоит из поперечного светильника, который подойдет для зонального освещения и двух светильников на 6 и 9 ламп для создания центрального освещения.



**SL1208.302.05**  
золото | белый



цоколь G9  
5 × LED / 3 W  
в комплекте  
4000 K  
↗ 1240 | ↑ min 723 / max 923  
металл | стекло



**SL1208.302.06**  
золото | белый



цоколь G9  
6 × LED / 3 W  
в комплекте  
4000 K  
↑ 450 | Ø 1150  
металл | стекло



**SL1208.302.09**  
золото | белый

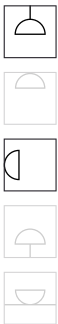


цоколь G9  
9 × LED / 3 W  
в комплекте  
4000 K  
↑ 450 | Ø 1450  
металл | стекло



retro





retro

# Minne

Дизайн коллекции MINNE вдохновлен промышленными светильниками середины XX века. Их функциональность, удобство в использовании и минималистичный дизайн идеально отвечают потребностям современных интерьеров. Плафоны выполнены из металла и имеют поворотный механизм. Также благодаря скошенному краю у них хорошая светоотдача. Коллекция представлена в двух цветах: черный с бронзой и белый, что позволяет использовать светильники в разных интерьерах.



**SL1801.301.01**  
античная бронза |  
черный

**SL1801.501.01**  
белый | белый

цоколь E14  
1 × 60 W  
↑ 580 | ↔ 180 | ↗ 400  
металл | металл



**SL1801.303.06**  
античная бронза | черный

**SL1801.503.06**  
белый | белый

цоколь E14  
6 × 60 W  
↑ min 600 / max 1000 | Ø 1200  
металл | металл



**SL1801.513.06**  
белый | белый

цоколь E14  
6 × 60 W  
↑ min 360 / max 800 | Ø 1100  
металл | металл

# Scarno

Стильные светильники коллекции Scarno — интересная и функциональная идея для пространства, оформленного в стиле техно или лофт. Металлическое основание и плафоны модели выполнены из металла. Высоту светильника можно регулировать за счет цепи.



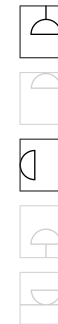
**SL265.401.01**  
черный | черный

цоколь E14  
1 × 40 W  
↑ 665 | ↔ 195 | ↗ 365  
металл | металл



**SL265.403.03**  
кофейный | кофейный

цоколь E27  
3 × 60 W  
↗ 850 | ↑ 1200 | ↔ 335 |  
металл | металл




retro

# Jarro

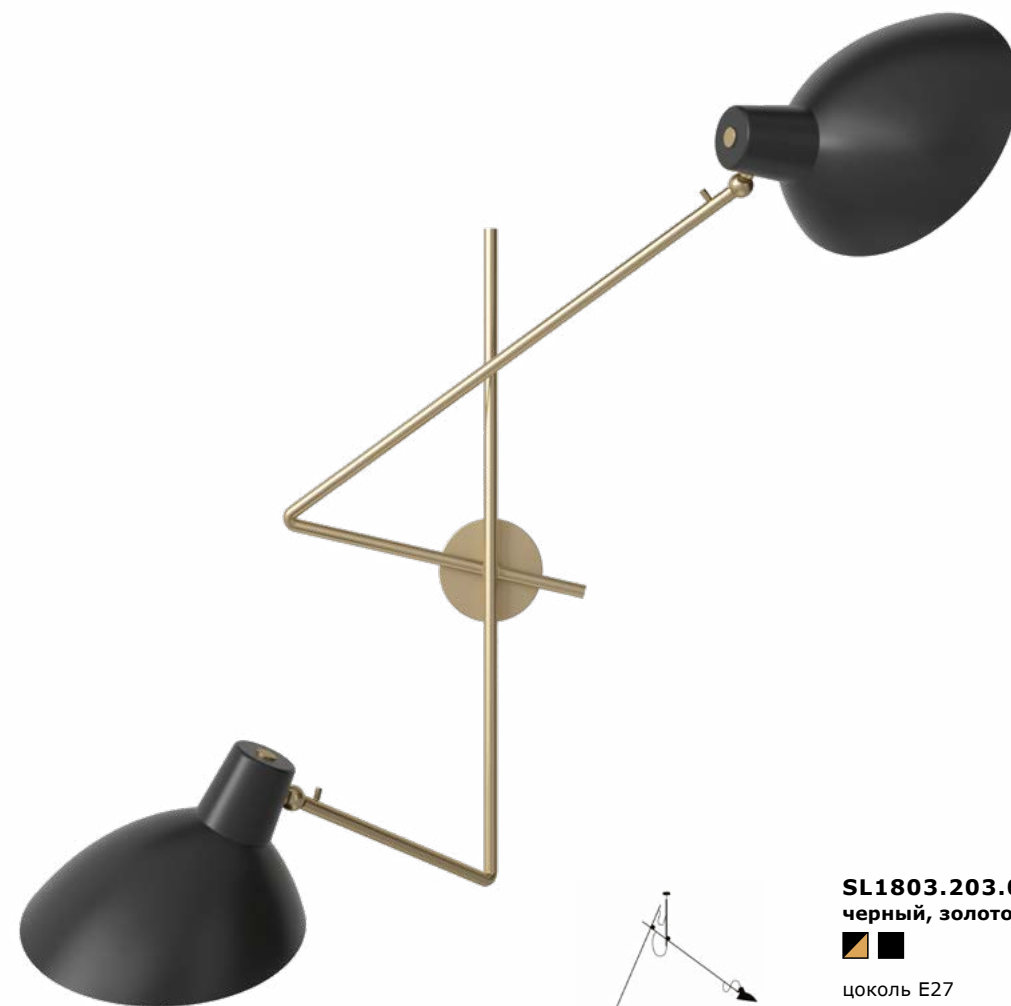
Коллекция светильников JARRO сконструирована с использованием принципов равновесия. Особенно привлекает внимание крупный потолочный светильник, который можно устанавливать в различных положениях - благодаря вращающимся

плафонам, свет может быть направлен как вверх, так и вниз. Также в коллекции есть два вида настенных светильников и утонченный, и в тоже время немного брутальный, торшер.



**SL1803.201.02**  
черный, золото | черный

цоколь E27  
2 × 60 W  
↑ 520 | ↔ 530 | ↗ 1130  
металл | алюминий



**SL1803.203.02**  
черный, золото | черный

цоколь E27  
2 × 60 W  
↗ 256 | ↑ 1800 | ↔ 1900  
металл | алюминий



**SL1803.205.01**  
черный, золото | черный

цоколь E27  
1 × 60 W  
↗ 270 | ↑ 1470 | ↔ 480  
металл | алюминий





# Spruzzo

Ультрасовременный дизайн светильника коллекции Spruzzo станет эффектным украшением современного интерьера. Основание из металла черного матового цвета дополнено деталями цвета бронзы.

Главная особенность светильника Spruzzo – возможность менять положение плафонов, создавать неповторимые световые композиции, каждая из которых станет ярким акцентом в интерьере.



retro



**SL305.401.01**  
черный, черный |  
белый




цоколь E27  
1 × 60 W  
↓ 360 | ↔ 180 | ↗ 900  
металл | металл



**SL305.401.02**  
черный, черный |  
белый



**SL305.501.02**  
белый | белый  
  
цоколь E27  
2 × 60 W  
↓ 750 | ↔ 180 | ↗ 1200  
металл | металл



**SL305.404.01**  
черный, черный |  
белый



**SL305.504.01**  
белый | белый



цоколь E27  
1 × 60 W  
↗ 300 | ↓ 530 | ↔ 380  
металл | металл



**SL305.405.03**  
черный, черный |  
белый




цоколь E27  
3 × 60 W  
↓ 2050 | Ø 1550  
металл | металл



**SL305.402.06**  
черный, черный |  
белый




**SL305.502.06**  
белый | белый  
  
цоколь E27  
6 × 60 W  
↓ 540 | Ø 2380  
металл | металл



**SL305.402.03**  
черный, черный |  
белый



**SL305.502.03**  
белый | белый  
  
цоколь E27  
3 × 60 W  
↓ 650 | Ø 2120  
металл | металл

retro



# Lamdario

Утонченная коллекция LAMDARIO отлично подойдет для гостиных, спален и кабинетов, выполненных как в классическом, так и в современном стилях. Подвесная люстра с плафонами в форме свечей осветит помещение площадью 20 кв.м. Поверхность каркаса матовая, цветовое решение - черный и латунь. Тип крепления планка. Высота с цепью 1м.



retro



**SLD008.423.10**  
латунь | черный



цоколь E14  
10 × 40 W  
↑ min 860 / max 1780 |  
Ø 860  
металл



# Redjino

В дизайне коллекция Redjino нашли отражение сразу несколько ведущих трендов: матовое золото в отделке, сферические плафоны и отголоски не теряющего популярность ретро стиля. Светильники Redjino не только ультрамодные, но функ-

циональные благодаря внушительному диаметру и плафонам из опалового стекла, которые равномерно рассеивают свет во всех направлениях. Коллекция включает 3 потолочных светильника, бра, настольную лампу и торшер.



retro



**SLE106201-01**  
золото | белый



цоколь G9  
1 × LED / 3 W  
в комплекте  
4000 K  
↑ 223 | ↔ 185 | ↗ 120  
металл | стекло



**SLE106203-09**  
золото | белый



цоколь G9  
9 × LED / 3 W  
в комплекте  
4000 K  
↑ min 355 / max 579 | Ø 815  
металл | стекло



# Коллекции

| коллекция  | артикул | стр. |
|------------|---------|------|
| Abra       | SL6505  | 260  |
| Acazio     | SL1159  | 493  |
| Accord     | SL1662  | 52   |
| Aceno      | SL6206  | 258  |
| Acerra     | SL1181  | 209  |
| Adige      | SL1202  | 182  |
| Aereo      | SL328   | 186  |
| Aire       | SL1302  | 214  |
| Airy       | SL6235  | 76   |
| Alba       | SL6109  | 96   |
| Albero     | SL1507  | 315  |
| Alfa       | SL6227  | 447  |
| Allegro    | SL1511  | 354  |
| Allungo    | SL6506  | 264  |
| Amara      | SL6115  | 248  |
| Amiro      | SL1802  | 430  |
| Ampolla    | SL974   | 483  |
| Ancona     | SL1227  | 196  |
| Ande       | SL1000  | 207  |
| Angurra    | SL1222  | 311  |
| Anichita   | SL1596  | 372  |
| Anzio      | SL1651  | 160  |
| Anzio      | SL1626  | 225  |
| Arbe       | SL1157  | 516  |
| Arcobalino | SL1152  | 94   |
| Arezzo     | SL1176  | 192  |
| Arkos      | SL1186  | 212  |
| Armonico   | SL6502  | 438  |
| Arper      | SL1006  | 292  |

| коллекция  | артикул | стр. |
|------------|---------|------|
| Asolo      | SL1185  | 102  |
| Aureo      | SL457   | 324  |
| Avana      | SL6110  | 122  |
| Avellino   | SL1504  | 111  |
| Bafo       | SL1160  | 156  |
| Bala       | SL1156  | 95   |
| Bamboo     | SL6224  | 70   |
| Basoni     | SL394   | 384  |
| Bastoncino | SL429   | 436  |
| Beata      | SL1189  | 128  |
| Biorno     | SL364   | 188  |
| Bisaria    | SL393   | 382  |
| Bitonto    | SL1233  | 496  |
| Bopone     | SL1133  | 90   |
| Botelli    | SL1581  | 319  |
| Bound      | SL6016  | 57   |
| Brichere   | SL373   | 189  |
| Brick      | SL6225  | 284  |
| Brighton   | SL6116  | 252  |
| Burasca    | SL1050  | 428  |
| Callana    | SL1145  | 92   |
| Callio     | SL1097  | 511  |
| Calmare    | SL434   | 174  |
| Cascato    | SL6114  | 246  |
| Casali     | SL1238  | 454  |
| Caserta    | SL1232  | 114  |
| Cassius    | SL1190  | 88   |
| Cellula    | SL239   | 505  |
| Cesare     | SL1168  | 98   |

| коллекция | артикул | стр. |
|-----------|---------|------|
| Cesena    | SL1629  | 190  |
| Cesta     | SL1513  | 412  |
| Champagne | SL6236  | 78   |
| Cherio    | SL383   | 172  |
| Chieti    | SL1506  | 314  |
| Chio      | SL392   | 199  |
| Chodo     | SL1127  | 198  |
| Ciara     | SL1242  | 342  |
| Circono   | SL1201  | 519  |
| Clam      | SL1520  | 348  |
| Cocoon    | SL1661  | 350  |
| Codda     | SL1148  | 514  |
| Coneli    | SL420   | 452  |
| Contatto  | SL1225  | 358  |
| Cork      | SL6226  | 286  |
| Corna     | SL154   | 418  |
| Corsi     | SL1003  | 491  |
| Corsia    | SL1623  | 224  |
| Cortile   | SL6106  | 388  |
| Cosenza   | SL1234  | 499  |
| Curra     | SL1599  | 251  |
| Dali      | SL6507  | 259  |
| Danese    | SL1008  | 508  |
| Delavera  | SL336   | 498  |
| Delight   | SL1516  | 344  |
| Demele    | SL376   | 166  |
| Desima    | SL1174  | 518  |
| Desio     | SL1655  | 456  |
| Diamanta  | SL6009  | 238  |

| коллекция | артикул | стр. |
|-----------|---------|------|
| Donolo    | SL395   | 323  |
| Dualita   | SL431   | 168  |
| Dutchess  | SL1243  | 444  |
| Earthy    | SL1194  | 47   |
| Ease      | SL1011  | 272  |
| Eclip     | SL1236  | 148  |
| Eclisse   | SL6107  | 86   |
| Elica     | SL6205  | 256  |
| Elsa      | SL1658  | 165  |
| Enigma    | SL6018  | 351  |
| Enigma    | SL258   | 435  |
| Enita     | SL1751  | 478  |
| Epica     | SL1656  | 476  |
| Ercolano  | SL1624  | 360  |
| Esme      | SL6011  | 480  |
| Espira    | SL6010  | 242  |
| Estense   | SL6203  | 395  |
| Estruzzo  | SL1512  | 316  |
| Etoile    | SL1304  | 216  |
| Fabio     | SL1170  | 158  |
| Faenza    | SL6103  | 146  |
| Faenza    | SL1517  | 346  |
| Farone    | SL1605  | 375  |
| Fesale    | SL6509  | 269  |
| Fiata     | SL1700  | 459  |
| Finn      | SL1049  | 100  |
| Fizorio   | SL1577  | 250  |
| Flero     | SL1657  | 150  |
| Foligno   | SL1183  | 210  |

| коллекция | артикул | стр. |
|-----------|---------|------|
| Foray     | SL6019  | 60   |
| Foriate   | SL361   | 423  |
| Formolla  | SL1597  | 373  |
| Forteza   | SL1114  | 458  |
| Fossil    | SL6900  | 336  |
| Fovia     | SL1500  | 218  |
| Gaccioll  | SL1240  | 486  |
| Gaia      | SL6113  | 390  |
| Gea       | SL2000  | 136  |
| Gemina    | SL6007  | 108  |
| Genetica  | SL798   | 399  |
| Gerrit    | SL1048  | 509  |
| Giera     | SL1578  | 318  |
| Gocce     | SL874   | 338  |
| Gorizia   | SL1162  | 106  |
| Gran      | SL1154  | 138  |
| Gravetta  | SL6601  | 364  |
| Gularri   | SL1593  | 369  |
| Harmony   | SL6232  | 290  |
| Heit      | SL6202  | 389  |
| Ice       | SL6130  | 68   |
| Idesia    | SL1188  | 132  |
| Imente    | SL1221  | 310  |
| Isola     | SL6101  | 325  |
| Jackie    | SL1354  | 408  |
| Jarro     | SL1803  | 524  |
| Jineto    | SL1204  | 520  |
| Joanna    | SL426   | 463  |
| Kendo     | SL1213  | 304  |

| коллекция  | артикул | стр. |
|------------|---------|------|
| Lacchia    | SL1350  | 450  |
| Laconicita | SL947   | 402  |
| Laico      | SL1164  | 97   |
| Lamdario   | SLD008  | 528  |
| Lastra     | SL1224  | 194  |
| Lateria    | SL334   | 420  |
| Lateria    | SL362   | 422  |
| Latozzo    | SL6008  | 234  |
| Lazio      | SL6002  | 327  |
| Lid        | SL6128  | 276  |
| Lilt       | SL6210  | 283  |
| Limano     | SL1203  | 298  |
| Lingotti   | SL1759  | 471  |
| Lucchero   | SL6105  | 120  |
| Marcia     | SL460   | 202  |
| Marlow     | SL6118  | 392  |
| Marmo      | SL1169  | 99   |
| Masine     | SL1171  | 495  |
| Menola     | SLE302  | 203  |
| Milo       | SL2001  | 232  |
| Minne      | SL1801  | 522  |
| Mira       | SL1632  | 502  |
| Modica     | SL1503  | 124  |
| Mofisto    | SL1579  | 320  |
| Mondo      | SL226   | 497  |
| Montecelio | SL6104  | 147  |
| Moon       | SL6125  | 66   |
| Moonbag    | SL2002  | 53   |
| Morave     | SL1209  | 127  |

| коллекция | артикул | стр. |
|-----------|---------|------|
| Muse      | SL6123  | 352  |
| Nari      | SL1635  | 488  |
| Narrio    | SL1016  | 208  |
| Nazare    | SL6012  | 244  |
| Nebula    | SL1191  | 178  |
| Necton    | SL1165  | 104  |
| Nepazzo   | SL1583  | 187  |
| Nettuno   | SL1353  | 474  |
| Nitido    | SL1158  | 492  |
| Noble     | SL6230  | 72   |
| Noon      | SL1521  | 50   |
| Noor      | SL1056  | 294  |
| Nordic    | SL6129  | 426  |
| Oasis     | SL6208  | 281  |
| Ode       | SL6112  | 84   |
| Ofelia    | SL1659  | 453  |
| Olbia     | SL6004  | 229  |
| Oleo      | SL1121  | 468  |
| Olmi      | SL1510  | 130  |
| Oltarno   | SL1212  | 184  |
| Olvera    | SL1633  | 228  |
| Onde      | SL116   | 152  |
| Onzo      | SL1002  | 490  |
| Orecchini | SL846   | 464  |
| Oriental  | SL6122  | 64   |
| Orion     | SL6209  | 282  |
| Ornato    | SL673   | 461  |
| Osoleto   | SL386   | 240  |
| Pafe      | SL1173  | 110  |



| коллекция | артикул   | стр. |
|-----------|-----------|------|
| Paliedro  | SL233     | 434  |
| Pallere   | SL438     | 175  |
| Palochino | SL1053    | 176  |
| Pances    | SL6000    | 383  |
| Pandora   | SL6127    | 67   |
| Parllaone | SL435     | 241  |
| Pearl     | SL6229    | 353  |
| Peek      | SL6120    | 274  |
| Penolo    | SL1118    | 512  |
| Picodi    | SLD001    | 404  |
| Pietra    | SL1210    | 185  |
| Portali   | SL1009    | 368  |
| Portici   | SL1175    | 80   |
| Prietti   | SL1192    | 181  |
| Rafina    | SL379     | 170  |
| Ralio     | SL1580    | 370  |
| Ravello   | SL1650    | 162  |
| Redjino   | SLE106201 | 529  |
| Reduzion  | SL464     | 200  |
| Renna     | SL153     | 416  |
| Rens      | SL1634    | 503  |
| Retico    | SL6207    | 332  |
| Rexite    | SL1001    | 489  |
| Rialto    | SL1508    | 107  |
| Riccardo  | SL411     | 171  |
| Riello    | SL1182    | 112  |
| Rifrazio  | SL1226    | 157  |
| Rimini    | SL1216    | 167  |
| Rio       | SL6508    | 267  |

| коллекция | артикул | стр. |
|-----------|---------|------|
| Ripple    | SL6014  | 54   |
| Ritorto   | SL6204  | 254  |
| Rodrigo   | SL1604  | 374  |
| Romano    | SL1166  | 356  |
| Root      | SL6228  | 448  |
| Sagrato   | SL6102  | 386  |
| Salica    | SL1116  | 177  |
| Samento   | SL933   | 400  |
| Satellite | SL6015  | 273  |
| Saya      | SL1005  | 204  |
| Scolare   | SL1636  | 226  |
| Seline    | SL1637  | 451  |
| Sembrare  | SL1208  | 521  |
| Sentito   | SL3004  | 376  |
| Shape     | SL6131  | 278  |
| Siena     | SL1652  | 161  |
| Slice     | SL6124  | 65   |
| Snello    | SL508   | 143  |
| Sofio     | SL1054  | 191  |
| Sollen    | SL6111  | 144  |
| Sormano   | SL1206  | 302  |
| Sparkle   | SL1010  | 44   |
| Sphere    | SL1515  | 219  |
| Spidey    | SL1214  | 308  |
| Splendid  | SL6233  | 73   |
| Spruzzo   | SL305   | 526  |
| Stabia    | SL1230  | 206  |
| Stabia    | SL1230  | 357  |
| Stampo    | SL549   | 437  |

| коллекция | артикул | стр. |
|-----------|---------|------|
| Strap     | SL6132  | 280  |
| Summer    | SL1193  | 213  |
| Svevo     | SL1804  | 432  |
| Swatch    | SL6133  | 75   |
| Sweven    | SL1519  | 48   |
| Scarno    | SL265   | 523  |
| Tacche    | SL6117  | 253  |
| Talia     | SL1215  | 309  |
| Talisman  | SL6121  | 62   |
| Tappo     | SL279   | 322  |
| Teardrops | SL1660  | 230  |
| Tellurio  | SL1167  | 494  |
| Teramo    | SL1628  | 500  |
| Terni     | SL1229  | 116  |
| Terso     | SL228   | 504  |
| Tivoli    | SL1622  | 220  |
| Todo      | SL1184  | 210  |
| Tondo     | SL6006  | 330  |
| Tresor    | SL6501  | 334  |
| Treviso   | SL1180  | 142  |
| Vallo     | SL6005  | 328  |
| Varese    | SL1211  | 183  |
| Vega      | SL6201  | 233  |
| Vellino   | SL1163  | 470  |
| Vera      | SL1149  | 513  |
| Veroli    | SL1207  | 293  |
| Vetrano   | SL1241  | 472  |
| Vianeta   | SL421   | 462  |
| Vico      | SL6504  | 126  |

| коллекция | артикул | стр. |
|-----------|---------|------|
| Vico      | SL6504  | 398  |
| Vimi      | SL1514  | 414  |
| Vitra     | SL1239  | 312  |
| Vittoria  | SL1231  | 164  |
| Vive      | SL1187  | 296  |
| Volantino | SL150   | 421  |
| Waterfall | SL6017  | 58   |
| Zenith    | SL6231  | 288  |

# Артикулы

| артикул       | стр. | артикул       | стр. | артикул       | стр. | артикул       | стр. | артикул       | стр. | артикул       | стр. |
|---------------|------|---------------|------|---------------|------|---------------|------|---------------|------|---------------|------|
| SL1000.214.01 | 207  | SL1048.301.01 | 509  | SL1097.203.09 | 511  | SL1133.533.01 | 91   | SL1154.313.01 | 140  | SL116.502.09  | 152  |
| SL1001.103.01 | 489  | SL1048.311.01 | 509  | SL1114.401.02 | 458  | SL1145.141.01 | 92   | SL1154.314.01 | 138  | SL116.503.01  | 152  |
| SL1001.104.01 | 489  | SL1049.301.01 | 100  | SL1114.403.06 | 458  | SL1145.151.01 | 92   | SL1154.321.01 | 141  | SL116.503.03  | 154  |
| SL1001.203.01 | 489  | SL1049.302.06 | 101  | SL1114.403.08 | 458  | SL1145.153.01 | 92   | SL1154.323.01 | 140  | SL116.503.06  | 154  |
| SL1001.204.01 | 489  | SL1049.302.08 | 101  | SL1114.403.10 | 458  | SL1145.181.01 | 92   | SL1154.325.01 | 138  | SL1160.101.04 | 156  |
| SL1001.213.01 | 489  | SL1049.303.01 | 100  | SL1116.203.01 | 177  | SL1145.183.01 | 92   | SL1154.325.03 | 138  | SL1160.103.12 | 156  |
| SL1002.104.01 | 490  | SL1049.304.01 | 100  | SL1118.201.01 | 512  | SL1145.191.01 | 92   | SL1154.331.01 | 141  | SL1160.103.18 | 156  |
| SL1002.304.01 | 490  | SL1050.505.01 | 429  | SL1118.203.01 | 512  | SL1145.193.01 | 92   | SL1154.333.01 | 140  | SL1160.113.12 | 156  |
| SL1003.104.01 | 491  | SL1050.515.01 | 429  | SL1121.101.01 | 468  | SL1145.341.01 | 93   | SL1154.335.01 | 138  | SL1162.301.02 | 106  |
| SL1003.304.01 | 491  | SL1050.525.01 | 429  | SL1121.103.05 | 468  | SL1145.343.01 | 93   | SL1154.335.03 | 138  | SL1162.303.05 | 106  |
| SL1005.104.01 | 204  | SL1050.704.01 | 429  | SL1121.103.06 | 469  | SL1145.351.01 | 93   | SL1156.301.01 | 95   | SL1162.303.07 | 106  |
| SL1005.704.01 | 204  | SL1050.713.01 | 429  | SL1121.103.08 | 469  | SL1145.353.01 | 93   | SL1156.303.01 | 95   | SL1162.303.09 | 106  |
| SL1005.904.01 | 204  | SL1050.715.01 | 429  | SL1121.104.01 | 468  | SL1145.381.01 | 93   | SL1156.303.05 | 95   | SL1163.201.01 | 470  |
| SL1006.204.01 | 292  | SL1050.725.01 | 429  | SL1121.105.01 | 468  | SL1145.383.01 | 93   | SL1157.301.01 | 516  | SL1163.203.05 | 470  |
| SL1006.205.01 | 292  | SL1053.243.01 | 176  | SL1127.422.05 | 198  | SL1145.391.01 | 93   | SL1157.303.01 | 516  | SL1163.204.01 | 470  |
| SL1006.404.01 | 292  | SL1053.273.01 | 176  | SL1127.432.05 | 198  | SL1145.393.01 | 93   | SL1157.303.05 | 516  | SL1164.303.01 | 97   |
| SL1006.405.01 | 292  | SL1054.203.01 | 191  | SL1133.201.01 | 90   | SL1148.301.01 | 514  | SL1157.303.09 | 516  | SL1164.313.01 | 97   |
| SL1008.404.01 | 508  | SL1056.103.01 | 294  | SL1133.203.01 | 90   | SL1148.303.01 | 515  | SL1158.301.02 | 492  | SL1164.323.01 | 97   |
| SL1008.504.01 | 508  | SL1056.113.01 | 294  | SL1133.213.01 | 90   | SL1148.304.01 | 514  | SL1158.303.16 | 492  | SL1164.333.01 | 97   |
| SL1009.104.01 | 368  | SL1056.123.01 | 295  | SL1133.223.01 | 90   | SL1148.313.01 | 515  | SL1158.303.32 | 492  | SL1165.303.15 | 105  |
| SL1010.704.01 | 44   | SL1056.133.01 | 295  | SL1133.233.01 | 90   | SL1148.314.01 | 514  | SL1159.301.01 | 493  | SL1165.303.24 | 105  |
| SL1010.714.01 | 44   | SL1056.203.01 | 294  | SL1133.303.01 | 90   | SL1149.301.02 | 513  | SL1159.303.05 | 493  | SL1165.323.15 | 105  |
| SL1010.724.01 | 44   | SL1056.213.01 | 294  | SL1133.313.01 | 90   | SL1149.301.04 | 513  | SL1159.303.07 | 493  | SL1165.402.15 | 105  |
| SL1011.404.01 | 272  | SL1056.223.01 | 295  | SL1133.323.01 | 90   | SL1152.201.01 | 94   | SL116.051.01  | 152  | SL1165.403.15 | 105  |
| SL1011.414.01 | 272  | SL1056.233.01 | 295  | SL1133.333.01 | 90   | SL1152.203.01 | 94   | SL116.052.12  | 152  | SL1165.403.24 | 105  |
| SL1011.504.01 | 272  | SL1056.403.01 | 294  | SL1133.501.01 | 91   | SL1152.203.08 | 94   | SL116.501.01  | 152  | SL1165.423.15 | 105  |
| SL1011.514.01 | 272  | SL1056.413.01 | 294  | SL1133.503.01 | 91   | SL1154.303.01 | 140  | SL116.502.01  | 152  | SL1166.303.09 | 356  |
| SL1016.203.01 | 208  | SL1056.423.01 | 295  | SL1133.513.01 | 91   | SL1154.303.05 | 141  | SL116.502.03  | 152  | SL1166.303.12 | 356  |
| SL1016.213.01 | 208  | SL1097.103.09 | 511  | SL1133.523.01 | 91   | SL1154.304.01 | 138  | SL116.502.06  | 152  | SL1166.303.18 | 356  |



| артикул       | стр. | артикул       | стр. | артикул       | стр. | артикул       | стр. | артикул       | стр. | артикул       | стр. |
|---------------|------|---------------|------|---------------|------|---------------|------|---------------|------|---------------|------|
| SL1167.301.01 | 494  | SL1175.103.05 | 83   | SL1179.201.02 | 193  | SL1185.403.02 | 102  | SL1190.205.01 | 88   | SL1202.201.02 | 182  |
| SL1167.303.06 | 494  | SL1175.103.06 | 82   | SL1180.201.02 | 142  | SL1185.403.04 | 103  | SL1190.212.01 | 88   | SL1203.401.01 | 301  |
| SL1167.303.08 | 494  | SL1175.103.18 | 83   | SL1180.202.06 | 142  | SL1185.403.09 | 103  | SL1190.213.01 | 88   | SL1203.402.06 | 300  |
| SL1168.103.01 | 98   | SL1175.111.01 | 81   | SL1180.211.02 | 142  | SL1186.303.08 | 212  | SL1190.222.01 | 88   | SL1203.402.08 | 301  |
| SL1168.113.01 | 98   | SL1175.112.06 | 82   | SL1180.401.02 | 142  | SL1186.403.12 | 212  | SL1190.223.01 | 88   | SL1203.402.10 | 300  |
| SL1168.123.01 | 98   | SL1175.113.01 | 81   | SL1181.313.01 | 209  | SL1187.201.03 | 296  | SL1191.343.01 | 178  | SL1203.412.08 | 301  |
| SL1169.103.01 | 99   | SL1175.113.03 | 82   | SL1181.313.03 | 209  | SL1187.203.03 | 296  | SL1191.353.01 | 178  | SL1203.422.08 | 301  |
| SL1169.113.01 | 99   | SL1175.113.05 | 83   | SL1181.353.01 | 209  | SL1187.401.03 | 296  | SL1191.363.01 | 178  | SL1204.202.08 | 520  |
| SL117.301.01  | 154  | SL1175.113.06 | 82   | SL1181.353.03 | 209  | SL1187.403.03 | 296  | SL1192.343.01 | 181  | SL1204.402.08 | 520  |
| SL117.303.01  | 154  | SL1175.113.18 | 83   | SL1182.103.01 | 113  | SL1188.301.01 | 132  | SL1192.353.01 | 181  | SL1206.103.01 | 303  |
| SL117.501.01  | 154  | SL1175.301.01 | 81   | SL1182.103.03 | 113  | SL1188.303.01 | 134  | SL1192.363.01 | 181  | SL1206.303.01 | 303  |
| SL117.502.03  | 155  | SL1175.302.06 | 82   | SL1182.103.06 | 113  | SL1188.303.05 | 134  | SL1193.303.01 | 213  | SL1206.303.05 | 303  |
| SL117.502.06  | 155  | SL1175.303.01 | 81   | SL1182.103.09 | 113  | SL1188.303.09 | 132  | SL1193.303.03 | 213  | SL1206.402.09 | 303  |
| SL117.503.01  | 154  | SL1175.303.03 | 82   | SL1182.103.12 | 113  | SL1188.303.16 | 135  | SL1193.303.05 | 213  | SL1206.402.12 | 303  |
| SL117.503.06  | 154  | SL1175.303.05 | 83   | SL1182.203.01 | 113  | SL1188.313.01 | 134  | SL1193.313.01 | 213  | SL1206.403.01 | 303  |
| SL1170.301.02 | 159  | SL1175.303.06 | 82   | SL1182.203.03 | 113  | SL1188.401.01 | 132  | SL1193.323.01 | 213  | SL1206.403.05 | 303  |
| SL1170.303.06 | 159  | SL1175.303.18 | 83   | SL1182.203.09 | 113  | SL1188.403.01 | 134  | SL1194.401.01 | 47   | SL1206.413.05 | 303  |
| SL1170.303.10 | 159  | SL1175.401.01 | 81   | SL1182.203.12 | 113  | SL1188.403.05 | 134  | SL1194.403.01 | 47   | SL1206.503.01 | 303  |
| SL1171.303.06 | 495  | SL1175.402.06 | 82   | SL1183.403.01 | 210  | SL1188.403.09 | 132  | SL1194.404.01 | 47   | SL1207.402.06 | 293  |
| SL1171.303.08 | 495  | SL1175.402.06 | 82   | SL1183.503.01 | 210  | SL1188.403.16 | 135  | SL1194.411.01 | 47   | SL1207.402.08 | 293  |
| SL1173.202.13 | 110  | SL1175.403.01 | 81   | SL1183.543.06 | 210  | SL1188.413.01 | 134  | SL1194.413.01 | 47   | SL1207.402.10 | 293  |
| SL1173.502.03 | 110  | SL1175.403.03 | 82   | SL1184.401.03 | 211  | SL1189.403.01 | 128  | SL1194.414.01 | 47   | SL1208.302.05 | 521  |
| SL1174.301.02 | 518  | SL1175.403.05 | 83   | SL1184.411.03 | 211  | SL1189.403.06 | 128  | SL1194.421.01 | 47   | SL1208.302.06 | 521  |
| SL1174.302.08 | 518  | SL1175.403.06 | 82   | SL1184.413.13 | 211  | SL1189.403.08 | 129  | SL1194.431.01 | 47   | SL1208.302.09 | 521  |
| SL1174.303.12 | 518  | SL1175.403.18 | 83   | SL1185.201.02 | 102  | SL1189.403.10 | 129  | SL1201.203.01 | 519  | SL1209.301.01 | 127  |
| SL1175.101.01 | 81   | SL1176.201.02 | 192  | SL1185.203.02 | 102  | SL1189.404.01 | 128  | SL1201.203.04 | 519  | SL1209.302.06 | 127  |
| SL1175.102.06 | 82   | SL1177.201.02 | 192  | SL1185.203.04 | 103  | SL1190.202.01 | 88   | SL1201.403.01 | 519  | SL1210.401.01 | 185  |
| SL1175.103.01 | 81   | SL1178.201.02 | 192  | SL1185.203.09 | 103  | SL1190.203.01 | 88   | SL1201.403.01 | 519  | SL1210.403.01 | 185  |
| SL1175.103.03 | 82   | SL1178.221.02 | 193  | SL1185.401.02 | 102  | SL1190.203.03 | 88   | SL1202.201.01 | 182  | SL1210.501.01 | 185  |

| артикул       | стр. | артикул       | стр. | артикул       | стр. | артикул       | стр. | артикул       | стр. | артикул       | стр. |
|---------------|------|---------------|------|---------------|------|---------------|------|---------------|------|---------------|------|
| SL1210.503.01 | 185  | SL1215.403.10 | 309  | SL1229.313.01 | 117  | SL1236.203.06 | 148  | SL1304.203.65 | 216  | SL1500.203.12 | 218  |
| SL1211.403.01 | 183  | SL1216.203.16 | 167  | SL1229.313.01 | 118  | SL1236.404.01 | 148  | SL1350.403.04 | 450  | SL1503.201.01 | 125  |
| SL1211.503.01 | 183  | SL1216.403.16 | 167  | SL1230.101.02 | 206  | SL1236.405.03 | 149  | SL1350.502.06 | 450  | SL1503.203.07 | 125  |
| SL1211.513.01 | 183  | SL1221.203.01 | 310  | SL1230.301.02 | 357  | SL1238.301.01 | 454  | SL1350.503.04 | 450  | SL1503.203.13 | 125  |
| SL1212.203.01 | 184  | SL1221.213.01 | 310  | SL1230.302.06 | 357  | SL1238.301.02 | 454  | SL1350.702.06 | 450  | SL1503.205.01 | 125  |
| SL1212.403.01 | 184  | SL1222.203.01 | 311  | SL1230.302.08 | 357  | SL1238.303.06 | 454  | SL1353.101.01 | 475  | SL1503.401.01 | 125  |
| SL1213.403.01 | 304  | SL1222.213.01 | 311  | SL1231.101.01 | 164  | SL1238.303.08 | 455  | SL1353.102.03 | 475  | SL1503.403.07 | 125  |
| SL1213.403.04 | 307  | SL1222.223.01 | 311  | SL1231.102.08 | 164  | SL1239.303.06 | 312  | SL1353.103.05 | 475  | SL1504.201.01 | 111  |
| SL1213.403.06 | 307  | SL1222.233.01 | 311  | SL1231.301.01 | 164  | SL1239.303.08 | 312  | SL1353.104.01 | 475  | SL1504.203.05 | 111  |
| SL1213.403.08 | 304  | SL1224.101.02 | 195  | SL1231.302.06 | 164  | SL1240.301.01 | 486  | SL1354.403.01 | 408  | SL1504.203.07 | 111  |
| SL1213.503.01 | 304  | SL1224.103.10 | 195  | SL1231.303.12 | 164  | SL1240.303.06 | 486  | SL1354.413.01 | 408  | SL1506.201.02 | 314  |
| SL1213.503.04 | 307  | SL1224.201.02 | 195  | SL1232.101.01 | 114  | SL1240.303.08 | 486  | SL1354.423.01 | 408  | SL1506.203.08 | 314  |
| SL1213.503.06 | 307  | SL1224.203.08 | 195  | SL1232.103.01 | 114  | SL1241.201.02 | 472  | SL1354.433.01 | 408  | SL1506.401.02 | 314  |
| SL1213.503.08 | 304  | SL1224.203.10 | 195  | SL1232.103.06 | 115  | SL1241.203.06 | 472  | SL1354.504.01 | 411  | SL1506.403.08 | 314  |
| SL1213.603.01 | 304  | SL1225.201.01 | 359  | SL1232.201.01 | 114  | SL1241.203.08 | 472  | SL1354.505.01 | 411  | SL1507.421.02 | 315  |
| SL1213.603.04 | 307  | SL1225.203.01 | 359  | SL1232.202.05 | 115  | SL1241.213.08 | 472  | SL1354.604.01 | 411  | SL1507.422.06 | 315  |
| SL1213.603.06 | 307  | SL1225.203.06 | 359  | SL1232.203.01 | 114  | SL1242.103.01 | 342  | SL1354.605.01 | 411  | SL1507.422.09 | 315  |
| SL1213.603.08 | 304  | SL1225.203.09 | 359  | SL1232.203.06 | 115  | SL1242.103.16 | 342  | SL1354.704.01 | 411  | SL1508.201.01 | 107  |
| SL1213.703.01 | 304  | SL1226.102.08 | 157  | SL1233.301.01 | 496  | SL1242.123.01 | 342  | SL1354.705.01 | 411  | SL1508.203.07 | 107  |
| SL1213.703.04 | 307  | SL1226.102.12 | 157  | SL1233.302.05 | 496  | SL1242.153.01 | 342  | SL150.301.01  | 421  | SL1508.203.09 | 107  |
| SL1213.703.06 | 307  | SL1227.101.02 | 197  | SL1233.302.08 | 496  | SL1243.301.02 | 444  | SL150.302.06  | 421  | SL1510.103.06 | 131  |
| SL1213.703.08 | 304  | SL1227.103.08 | 197  | SL1234.101.01 | 499  | SL1243.303.06 | 444  | SL150.303.01  | 421  | SL1510.201.01 | 131  |
| SL1214.402.12 | 308  | SL1227.103.12 | 197  | SL1234.103.03 | 499  | SL1243.303.09 | 444  | SL150.303.05  | 421  | SL1511.201.01 | 354  |
| SL1214.402.18 | 308  | SL1227.301.02 | 197  | SL1234.103.05 | 499  | SL1302.401.01 | 215  | SL150.303.08  | 421  | SL1511.202.07 | 354  |
| SL1214.402.24 | 308  | SL1227.303.08 | 197  | SL1234.103.08 | 499  | SL1302.403.01 | 215  | SL1500.101.01 | 218  | SL1511.203.06 | 354  |
| SL1215.401.01 | 309  | SL1227.303.12 | 197  | SL1234.201.01 | 499  | SL1302.404.01 | 215  | SL1500.103.08 | 218  | SL1511.203.12 | 354  |
| SL1215.402.01 | 309  | SL1229.301.01 | 118  | SL1234.203.03 | 499  | SL1302.405.01 | 215  | SL1500.103.12 | 218  | SL1512.501.01 | 317  |
| SL1215.403.06 | 309  | SL1229.303.09 | 116  | SL1234.203.05 | 499  | SL1304.203.45 | 216  | SL1500.201.01 | 218  | SL1512.503.01 | 317  |
| SL1215.403.08 | 309  | SL1229.303.09 | 117  | SL1234.203.08 | 499  | SL1304.203.56 | 216  | SL1500.203.08 | 218  | SL1512.503.10 | 317  |



| артикул       | стр. | артикул       | стр. | артикул       | стр. | артикул       | стр. | артикул       | стр. | артикул       | стр. |
|---------------|------|---------------|------|---------------|------|---------------|------|---------------|------|---------------|------|
| SL1512.504.01 | 317  | SL1521.401.01 | 50   | SL1580.101.02 | 371  | SL1604.432.06 | 374  | SL1623.203.06 | 224  | SL1634.103.09 | 503  |
| SL1512.513.01 | 317  | SL1521.403.02 | 50   | SL1580.105.01 | 371  | SL1605.403.02 | 375  | SL1623.203.08 | 224  | SL1634.303.06 | 503  |
| SL1512.523.01 | 317  | SL1521.403.04 | 51   | SL1580.113.01 | 371  | SL1605.403.04 | 375  | SL1624.201.02 | 360  | SL1634.303.09 | 503  |
| SL1513.403.01 | 412  | SL1521.403.06 | 51   | SL1580.123.01 | 371  | SL1605.403.06 | 375  | SL1624.202.09 | 360  | SL1635.301.02 | 488  |
| SL1513.503.01 | 412  | SL1521.404.02 | 51   | SL1580.201.01 | 370  | SL1605.413.06 | 375  | SL1624.203.01 | 360  | SL1635.302.09 | 488  |
| SL1513.513.01 | 412  | SL1521.405.03 | 51   | SL1580.201.02 | 371  | SL1622.101.01 | 223  | SL1624.203.08 | 360  | SL1635.303.09 | 488  |
| SL1513.523.01 | 412  | SL1521.413.06 | 51   | SL1580.203.01 | 370  | SL1622.103.02 | 222  | SL1624.203.12 | 360  | SL1635.303.13 | 488  |
| SL1514.503.01 | 414  | SL1521.423.06 | 51   | SL1580.205.01 | 371  | SL1622.103.03 | 222  | SL1624.203.15 | 360  | SL1636.201.02 | 226  |
| SL1514.513.01 | 414  | SL153.701.02  | 417  | SL1580.213.01 | 371  | SL1622.103.04 | 221  | SL1624.204.03 | 361  | SL1636.203.01 | 226  |
| SL1514.523.01 | 414  | SL153.703.12  | 417  | SL1580.223.01 | 371  | SL1622.103.05 | 222  | SL1624.205.03 | 361  | SL1636.203.06 | 226  |
| SL1514.533.01 | 414  | SL153.703.27  | 417  | SL1580.401.01 | 370  | SL1622.111.01 | 223  | SL1626.203.10 | 225  | SL1636.203.08 | 226  |
| SL1515.301.02 | 219  | SL153.704.01  | 417  | SL1580.401.02 | 371  | SL1622.113.03 | 221  | SL1628.101.02 | 501  | SL1636.204.03 | 226  |
| SL1515.303.02 | 219  | SL154.701.02  | 418  | SL1580.403.01 | 370  | SL1622.113.05 | 223  | SL1628.103.08 | 501  | SL1637.301.02 | 451  |
| SL1515.303.08 | 219  | SL154.703.06  | 418  | SL1580.403.03 | 370  | SL1622.123.01 | 223  | SL1628.103.12 | 501  | SL1637.302.10 | 451  |
| SL1515.303.12 | 219  | SL154.703.08  | 418  | SL1580.405.01 | 371  | SL1622.163.01 | 222  | SL1628.301.02 | 501  | SL1637.302.16 | 451  |
| SL1516.301.02 | 345  | SL154.703.12  | 419  | SL1580.413.01 | 371  | SL1622.183.01 | 222  | SL1628.303.08 | 501  | SL1650.301.03 | 163  |
| SL1516.302.06 | 345  | SL154.703.27  | 419  | SL1580.423.01 | 371  | SL1622.301.01 | 223  | SL1629.301.01 | 190  | SL1650.303.08 | 163  |
| SL1516.303.06 | 345  | SL1577.501.01 | 250  | SL1581.401.01 | 319  | SL1622.303.02 | 222  | SL1629.301.02 | 190  | SL1650.303.12 | 163  |
| SL1516.303.08 | 345  | SL1577.503.01 | 250  | SL1581.401.02 | 319  | SL1622.303.03 | 222  | SL1630.201.02 | 190  | SL1651.201.02 | 160  |
| SL1517.103.07 | 346  | SL1578.101.01 | 318  | SL1583.103.01 | 187  | SL1622.303.04 | 221  | SL1632.201.02 | 502  | SL1651.203.09 | 160  |
| SL1517.103.08 | 346  | SL1578.103.01 | 318  | SL1583.113.01 | 187  | SL1622.303.05 | 222  | SL1632.203.05 | 502  | SL1651.203.15 | 160  |
| SL1519.301.05 | 48   | SL1578.201.01 | 318  | SL1593.401.02 | 369  | SL1622.311.01 | 223  | SL1632.203.06 | 502  | SL1652.103.06 | 161  |
| SL1519.303.06 | 48   | SL1578.203.01 | 318  | SL1593.403.01 | 369  | SL1622.313.01 | 221  | SL1632.203.08 | 502  | SL1652.203.06 | 161  |
| SL1519.303.12 | 49   | SL1579.301.01 | 321  | SL1596.423.22 | 372  | SL1622.313.03 | 221  | SL1633.203.04 | 228  | SL1653.101.01 | 161  |
| SL1519.303.16 | 48   | SL1579.303.01 | 320  | SL1597.401.01 | 373  | SL1622.313.05 | 223  | SL1633.203.08 | 228  | SL1653.103.12 | 161  |
| SL1519.303.24 | 49   | SL1579.303.02 | 320  | SL1597.403.08 | 373  | SL1622.323.01 | 223  | SL1633.203.12 | 228  | SL1653.201.01 | 161  |
| SL1520.301.01 | 348  | SL1579.303.03 | 320  | SL1599.161.01 | 251  | SL1622.363.01 | 222  | SL1633.203.16 | 228  | SL1653.203.12 | 161  |
| SL1520.303.08 | 348  | SL1579.313.01 | 321  | SL1599.171.01 | 251  | SL1622.383.01 | 222  | SL1633.213.08 | 228  | SL1655.201.02 | 456  |
| SL1520.303.14 | 348  | SL1580.101.01 | 370  | SL1604.432.04 | 374  | SL1623.201.01 | 224  | SL1634.103.06 | 503  | SL1655.203.06 | 456  |

| артикул       | стр. | артикул       | стр. | артикул       | стр. | артикул       | стр. | артикул       | стр. | артикул       | стр. |
|---------------|------|---------------|------|---------------|------|---------------|------|---------------|------|---------------|------|
| SL1655.203.08 | 457  | SL1660.203.25 | 231  | SL1803.205.01 | 525  | SL258.403.01  | 435  | SL305.501.02  | 526  | SL379.203.324 | 170  |
| SL1655.213.06 | 457  | SL1660.213.12 | 231  | SL1804.403.01 | 433  | SL258.403.03  | 435  | SL305.502.03  | 527  | SL379.203.45  | 170  |
| SL1656.101.02 | 477  | SL1661.413.01 | 350  | SL1804.403.03 | 433  | SL258.403.06  | 435  | SL305.502.06  | 527  | SL379.203.486 | 170  |
| SL1656.103.01 | 477  | SL1662.102.19 | 52   | SL1804.403.05 | 432  | SL265.401.01  | 523  | SL305.504.01  | 527  | SL383.103.01  | 173  |
| SL1656.103.08 | 476  | SL1662.302.19 | 52   | SL2000.201.01 | 137  | SL265.403.03  | 523  | SL328.103.01  | 186  | SL383.202.01  | 172  |
| SL1656.104.03 | 476  | SL1700.781.02 | 459  | SL2000.202.05 | 137  | SL279.403.01  | 322  | SL328.203.01  | 186  | SL383.203.01  | 173  |
| SL1656.113.06 | 477  | SL1700.782.05 | 459  | SL2000.202.07 | 137  | SL279.503.01  | 322  | SL334.401.02  | 420  | SL383.213.01  | 172  |
| SL1656.113.08 | 477  | SL1700.782.05 | 460  | SL2000.203.01 | 136  | SL3001.703.01 | 380  | SL336.301.02  | 498  | SL383.223.01  | 173  |
| SL1657.201.01 | 150  | SL1700.782.07 | 459  | SL2000.211.01 | 137  | SL3001.713.01 | 380  | SL336.303.05  | 498  | SL386.201.03  | 240  |
| SL1657.203.06 | 150  | SL1700.782.07 | 460  | SL2000.213.01 | 136  | SL3001.723.01 | 380  | SL361.103.04  | 423  | SL386.203.05  | 240  |
| SL1657.203.08 | 151  | SL1700.783.06 | 459  | SL2000.223.01 | 136  | SL3001.803.01 | 380  | SL361.303.04  | 423  | SL392.422.04  | 199  |
| SL1657.203.10 | 151  | SL1751.101.01 | 478  | SL2001.403.01 | 232  | SL3001.813.01 | 380  | SL362.103.03  | 420  | SL392.502.04  | 199  |
| SL1657.213.08 | 150  | SL1751.103.06 | 479  | SL2001.413.01 | 232  | SL3001.823.01 | 380  | SL362.103.03  | 422  | SL393.401.01  | 382  |
| SL1658.103.12 | 165  | SL1751.104.01 | 478  | SL2001.423.01 | 232  | SL3002.403.01 | 379  | SL362.203.03  | 422  | SL393.401.02  | 382  |
| SL1658.103.18 | 165  | SL1759.103.03 | 471  | SL2002.403.01 | 53   | SL3002.413.01 | 379  | SL362.303.03  | 422  | SL393.403.01  | 382  |
| SL1658.103.22 | 165  | SL1759.104.01 | 471  | SL2002.413.01 | 53   | SL3003.403.03 | 381  | SL364.103.01  | 188  | SL393.403.02  | 382  |
| SL1658.113.12 | 165  | SL1759.303.01 | 471  | SL2002.423.01 | 53   | SL3003.403.09 | 381  | SL364.113.01  | 188  | SL393.405.01  | 382  |
| SL1659.301.01 | 453  | SL1759.303.03 | 471  | SL226.103.05  | 497  | SL3004.403.01 | 376  | SL373.303.01  | 189  | SL394.201.02  | 384  |
| SL1659.302.07 | 453  | SL1759.303.06 | 471  | SL226.303.05  | 497  | SL3004.413.01 | 376  | SL373.313.01  | 189  | SL394.201.04  | 384  |
| SL1659.302.10 | 453  | SL1759.304.01 | 471  | SL228.103.03  | 504  | SL3004.423.01 | 376  | SL376.401.03  | 166  | SL394.223.06  | 385  |
| SL1659.303.07 | 453  | SL1801.301.01 | 522  | SL228.103.06  | 504  | SL3004.433.01 | 376  | SL376.403.27  | 166  | SL394.401.02  | 384  |
| SL1659.303.10 | 453  | SL1801.303.06 | 522  | SL228.303.03  | 504  | SL3004.443.01 | 376  | SL376.403.36  | 166  | SL394.401.04  | 384  |
| SL1660.101.02 | 230  | SL1801.501.01 | 522  | SL233.403.01  | 434  | SL3004.453.01 | 376  | SL376.501.03  | 166  | SL394.403.06  | 385  |
| SL1660.103.10 | 230  | SL1801.503.06 | 522  | SL233.443.01  | 434  | SL305.401.01  | 526  | SL376.503.27  | 166  | SL394.413.06  | 385  |
| SL1660.103.12 | 230  | SL1801.513.06 | 522  | SL239.103.06  | 505  | SL305.401.02  | 526  | SL376.503.36  | 166  | SL394.423.06  | 385  |
| SL1660.103.25 | 231  | SL1802.401.01 | 431  | SL239.303.06  | 505  | SL305.402.03  | 527  | SL379.103.135 | 170  | SL394.503.06  | 385  |
| SL1660.113.12 | 231  | SL1802.405.01 | 431  | SL258.401.01  | 435  | SL305.402.06  | 527  | SL379.103.216 | 170  | SL395.403.01  | 323  |
| SL1660.201.02 | 230  | SL1803.201.02 | 525  | SL258.402.03  | 435  | SL305.404.01  | 527  | SL379.203.135 | 170  | SL395.403.02  | 323  |
| SL1660.203.10 | 230  | SL1803.203.02 | 525  | SL258.402.05  | 435  | SL305.405.03  | 527  | SL379.203.216 | 170  | SL395.411.02  | 323  |



| артикул      | стр. | артикул       | стр. | артикул       | стр. | артикул       | стр. | артикул       | стр. | артикул       | стр. |
|--------------|------|---------------|------|---------------|------|---------------|------|---------------|------|---------------|------|
| SL411.201.09 | 171  | SL460.101.01  | 202  | SL6004.315.01 | 229  | SL6010.203.08 | 242  | SL6018.203.64 | 353  | SL6104.203.09 | 147  |
| SL411.203.45 | 171  | SL460.102.01  | 202  | SL6005.401.02 | 329  | SL6010.203.15 | 242  | SL6019.303.01 | 60   | SL6104.203.16 | 147  |
| SL411.221.09 | 171  | SL460.105.01  | 202  | SL6005.401.03 | 329  | SL6010.203.30 | 242  | SL6019.313.01 | 60   | SL6105.203.01 | 120  |
| SL411.223.45 | 171  | SL464.011.01  | 200  | SL6005.403.08 | 329  | SL6011.303.01 | 480  | SL6019.323.01 | 60   | SL6105.203.02 | 121  |
| SL411.233.45 | 171  | SL464.101.01  | 200  | SL6006.401.02 | 331  | SL6011.313.01 | 480  | SL6019.333.01 | 60   | SL6105.203.03 | 121  |
| SL411.253.45 | 171  | SL464.103.01  | 201  | SL6006.401.04 | 331  | SL6012.103.01 | 245  | SL6101.203.01 | 325  | SL6105.213.01 | 120  |
| SL420.201.05 | 452  | SL464.104.01  | 200  | SL6006.402.06 | 331  | SL6012.113.01 | 245  | SL6101.213.01 | 325  | SL6106.103.45 | 388  |
| SL420.203.11 | 452  | SL464.111.01  | 201  | SL6007.203.16 | 108  | SL6012.203.01 | 245  | SL6101.223.01 | 325  | SL6106.103.56 | 388  |
| SL420.203.14 | 452  | SL508.501.01  | 143  | SL6007.203.32 | 108  | SL6012.213.01 | 245  | SL6101.403.01 | 325  | SL6106.103.65 | 388  |
| SL420.203.18 | 452  | SL549.402.03  | 437  | SL6007.203.54 | 108  | SL6014.403.01 | 55   | SL6101.413.01 | 325  | SL6106.203.45 | 388  |
| SL421.301.01 | 462  | SL549.403.10  | 437  | SL6008.101.01 | 234  | SL6014.404.01 | 55   | SL6101.423.01 | 325  | SL6106.203.56 | 388  |
| SL421.303.08 | 462  | SL549.403.15  | 437  | SL6008.103.01 | 235  | SL6014.413.01 | 55   | SL6102.301.10 | 386  | SL6106.203.65 | 388  |
| SL426.761.01 | 463  | SL549.403.21  | 437  | SL6008.103.02 | 234  | SL6014.423.01 | 55   | SL6102.301.16 | 386  | SL6107.103.01 | 86   |
| SL426.763.05 | 463  | SL549.411.03  | 437  | SL6008.103.03 | 235  | SL6014.503.01 | 55   | SL6102.301.30 | 387  | SL6107.113.01 | 86   |
| SL429.403.02 | 436  | SL549.505.03  | 437  | SL6008.111.01 | 236  | SL6014.504.01 | 55   | SL6102.303.16 | 386  | SL6109.203.01 | 96   |
| SL429.403.04 | 436  | SL6000.301.01 | 383  | SL6008.113.01 | 236  | SL6014.603.01 | 55   | SL6102.303.55 | 387  | SL6109.213.01 | 96   |
| SL429.403.06 | 436  | SL6000.303.01 | 383  | SL6008.113.03 | 237  | SL6015.403.01 | 273  | SL6102.311.30 | 387  | SL6110.203.01 | 123  |
| SL434.201.01 | 174  | SL6000.303.05 | 383  | SL6008.123.01 | 236  | SL6015.413.01 | 273  | SL6102.321.30 | 387  | SL6110.203.02 | 122  |
| SL434.202.06 | 174  | SL6002.201.01 | 327  | SL6008.133.01 | 236  | SL6016.403.01 | 57   | SL6102.401.10 | 386  | SL6110.203.03 | 122  |
| SL434.203.09 | 174  | SL6002.203.01 | 327  | SL6009.103.01 | 238  | SL6016.603.01 | 57   | SL6102.401.16 | 386  | SL6110.203.04 | 122  |
| SL435.201.02 | 241  | SL6002.204.01 | 327  | SL6009.103.02 | 238  | SL6016.703.01 | 57   | SL6102.401.30 | 387  | SL6110.213.01 | 122  |
| SL435.203.15 | 241  | SL6002.205.01 | 327  | SL6009.103.03 | 239  | SL6017.101.01 | 58   | SL6102.403.16 | 386  | SL6110.223.01 | 123  |
| SL438.202.12 | 175  | SL6002.401.01 | 327  | SL6009.113.01 | 239  | SL6017.101.03 | 58   | SL6102.403.45 | 387  | SL6111.203.01 | 144  |
| SL438.202.20 | 175  | SL6002.403.01 | 327  | SL6009.203.01 | 238  | SL6017.101.07 | 58   | SL6102.403.55 | 387  | SL6111.203.07 | 144  |
| SL438.203.24 | 175  | SL6002.404.01 | 327  | SL6009.203.02 | 238  | SL6017.101.13 | 58   | SL6102.411.30 | 387  | SL6111.203.15 | 144  |
| SL457.201.01 | 324  | SL6002.405.01 | 327  | SL6009.203.03 | 239  | SL6018.203.15 | 351  | SL6102.421.30 | 387  | SL6112.201.07 | 84   |
| SL457.211.01 | 324  | SL6004.301.02 | 229  | SL6009.213.01 | 239  | SL6018.203.48 | 351  | SL6103.203.01 | 146  | SL6112.201.14 | 84   |
| SL457.501.01 | 324  | SL6004.303.02 | 229  | SL6010.201.08 | 242  | SL6018.203.64 | 350  | SL6104.201.01 | 147  | SL6112.202.42 | 85   |
| SL457.511.01 | 324  | SL6004.313.02 | 229  | SL6010.201.15 | 242  | SL6018.203.64 | 351  | SL6104.203.01 | 147  | SL6112.203.07 | 84   |

| артикул       | стр. | артикул       | стр. | артикул       | стр. | артикул        | стр. | артикул        | стр. | артикул       | стр. |
|---------------|------|---------------|------|---------------|------|----------------|------|----------------|------|---------------|------|
| SL6112.203.21 | 84   | SL6118.301.01 | 392  | SL6128.503.01 | 276  | SL6133.313.16  | 75   | SL6205.101.01  | 256  | SL6210.403.02 | 283  |
| SL6112.203.42 | 85   | SL6118.301.01 | 392  | SL6128.703.01 | 276  | SL6201.103.24  | 233  | SL6205.103.01  | 256  | SL6210.403.04 | 283  |
| SL6113.403.01 | 391  | SL6118.303.03 | 392  | SL6129.402.01 | 426  | SL6201.103.37  | 233  | SL6205.103.05  | 256  | SL6210.404.01 | 283  |
| SL6113.413.01 | 391  | SL6118.403.03 | 392  | SL6129.403.01 | 426  | SL6201.103.55  | 233  | SL6205.103.09  | 256  | SL6210.405.02 | 283  |
| SL6113.423.01 | 391  | SL6120.401.01 | 274  | SL6129.404.01 | 426  | SL6202.203.01  | 389  | SL6205.113.01  | 257  | SL6224.301.01 | 71   |
| SL6113.423.01 | 391  | SL6120.403.01 | 274  | SL6129.405.01 | 426  | SL6202.213.01  | 389  | SL6205.123.01  | 257  | SL6224.303.01 | 71   |
| SL6113.443.01 | 390  | SL6120.403.03 | 274  | SL6129.502.01 | 426  | SL6202.403.01  | 389  | SL6205.301.01  | 256  | SL6224.311.01 | 71   |
| SL6113.453.01 | 390  | SL6120.403.04 | 274  | SL6129.503.01 | 426  | SL6202.413.01  | 389  | SL6205.303.01  | 256  | SL6224.313.01 | 71   |
| SL6114.103.01 | 246  | SL6120.403.06 | 275  | SL6129.504.01 | 426  | SL6203.401.06  | 395  | SL6205.303.05  | 256  | SL6224.401.01 | 71   |
| SL6114.103.06 | 246  | SL6120.404.01 | 275  | SL6129.505.01 | 426  | SL6203.402.40  | 395  | SL6205.303.09  | 256  | SL6224.403.01 | 71   |
| SL6114.103.08 | 246  | SL6120.405.01 | 275  | SL6130.403.06 | 68   | SL6203.402.50  | 395  | SL6205.313.01  | 257  | SL6224.411.01 | 71   |
| SL6114.103.12 | 246  | SL6121.403.01 | 62   | SL6130.403.15 | 68   | SL6203.403.105 | 397  | SL6205.323.01  | 257  | SL6224.413.01 | 71   |
| SL6114.203.01 | 246  | SL6121.403.03 | 62   | SL6130.403.24 | 68   | SL6203.403.25  | 396  | SL6206.103.44  | 258  | SL6225.303.01 | 285  |
| SL6114.203.06 | 246  | SL6121.403.07 | 62   | SL6130.404.12 | 68   | SL6203.403.40  | 397  | SL6206.103.50  | 258  | SL6225.303.03 | 285  |
| SL6114.203.08 | 246  | SL6121.404.01 | 62   | SL6130.405.27 | 68   | SL6203.403.50  | 396  | SL6206.303.44  | 258  | SL6225.303.04 | 285  |
| SL6114.203.12 | 246  | SL6121.413.01 | 62   | SL6131.403.12 | 278  | SL6203.403.65  | 396  | SL6206.303.50  | 258  | SL6225.303.08 | 285  |
| SL6115.103.01 | 248  | SL6122.303.01 | 64   | SL6131.403.20 | 278  | SL6203.413.42  | 396  | SL6207.203.150 | 333  | SL6225.303.10 | 285  |
| SL6115.104.01 | 248  | SL6122.313.01 | 64   | SL6131.403.24 | 278  | SL6204.101.01  | 255  | SL6207.203.50  | 332  | SL6226.401.02 | 286  |
| SL6115.105.01 | 248  | SL6123.301.01 | 352  | SL6131.403.36 | 278  | SL6204.101.02  | 255  | SL6207.203.70  | 332  | SL6226.403.01 | 286  |
| SL6115.303.01 | 248  | SL6123.401.01 | 352  | SL6131.403.42 | 278  | SL6204.101.03  | 255  | SL6207.213.37  | 333  | SL6226.403.03 | 286  |
| SL6115.304.01 | 248  | SL6124.203.01 | 65   | SL6131.413.12 | 278  | SL6204.111.01  | 254  | SL6208.401.12  | 281  | SL6226.403.06 | 286  |
| SL6115.305.01 | 248  | SL6124.204.01 | 65   | SL6131.423.12 | 278  | SL6204.111.03  | 254  | SL6208.411.12  | 281  | SL6226.403.07 | 286  |
| SL6116.341.02 | 252  | SL6125.303.01 | 66   | SL6132.301.20 | 280  | SL6204.121.01  | 254  | SL6208.701.12  | 281  | SL6226.403.08 | 287  |
| SL6116.351.02 | 252  | SL6125.311.01 | 66   | SL6132.303.45 | 280  | SL6204.301.01  | 255  | SL6208.711.12  | 281  | SL6226.411.02 | 287  |
| SL6116.361.02 | 252  | SL6127.303.01 | 67   | SL6132.401.20 | 280  | SL6204.301.02  | 255  | SL6209.403.35  | 282  | SL6227.201.02 | 447  |
| SL6117.203.02 | 253  | SL6127.304.01 | 67   | SL6132.405.45 | 280  | SL6204.301.03  | 255  | SL6209.403.40  | 282  | SL6227.401.02 | 447  |
| SL6117.203.03 | 253  | SL6127.313.01 | 67   | SL6133.303.09 | 75   | SL6204.311.01  | 254  | SL6210.401.02  | 283  | SL6228.401.02 | 448  |
| SL6117.213.02 | 253  | SL6127.314.01 | 67   | SL6133.303.16 | 75   | SL6204.311.03  | 254  | SL6210.401.04  | 283  | SL6228.402.03 | 448  |
| SL6117.223.02 | 253  | SL6128.403.01 | 276  | SL6133.313.09 | 75   | SL6204.321.01  | 254  | SL6210.403.01  | 283  | SL6228.403.01 | 449  |



| артикул        | стр. |
|----------------|------|
| SL6228.403.03  | 449  |
| SL6228.413.03  | 448  |
| SL6229.201.01  | 353  |
| SL6229.203.02  | 353  |
| SL6230.201.01  | 72   |
| SL6230.401.01  | 72   |
| SL6230.701.01  | 72   |
| SL6231.403.018 | 288  |
| SL6231.403.02  | 288  |
| SL6231.403.04  | 288  |
| SL6232.403.01  | 290  |
| SL6232.403.16  | 290  |
| SL6232.413.01  | 290  |
| SL6232.503.01  | 291  |
| SL6232.513.01  | 291  |
| SL6233.403.15  | 73   |
| SL6233.403.24  | 73   |
| SL6234.303.36  | 74   |
| SL6234.303.45  | 74   |
| SL6234.403.36  | 74   |
| SL6234.403.45  | 74   |
| SL6235.101.04  | 77   |
| SL6235.102.20  | 77   |
| SL6235.103.20  | 77   |
| SL6236.303.01  | 78   |
| SL6236.303.03  | 78   |
| SL6236.303.05  | 78   |
| SL6501.403.01  | 335  |
| SL6501.413.01  | 335  |

| артикул       | стр. |
|---------------|------|
| SL6501.423.01 | 335  |
| SL6502.201.01 | 438  |
| SL6502.203.01 | 440  |
| SL6502.204.01 | 441  |
| SL6502.205.01 | 440  |
| SL6502.213.01 | 440  |
| SL6502.401.01 | 438  |
| SL6502.403.01 | 440  |
| SL6502.404.01 | 441  |
| SL6502.405.01 | 440  |
| SL6502.413.01 | 440  |
| SL6504.301.01 | 126  |
| SL6504.302.04 | 398  |
| SL6504.302.06 | 126  |
| SL6504.302.08 | 126  |
| SL6505.201.42 | 262  |
| SL6505.203.26 | 262  |
| SL6505.203.40 | 260  |
| SL6505.203.45 | 260  |
| SL6505.203.50 | 260  |
| SL6505.203.63 | 262  |
| SL6505.203.84 | 263  |
| SL6505.211.25 | 262  |
| SL6505.213.42 | 262  |
| SL6506.203.01 | 264  |
| SL6506.203.05 | 264  |
| SL6506.203.09 | 264  |
| SL6506.203.12 | 264  |
| SL6506.203.18 | 264  |

| артикул        | стр. |
|----------------|------|
| SL6507.341.01  | 259  |
| SL6507.431.02  | 259  |
| SL6508.203.01  | 267  |
| SL6508.403.01  | 267  |
| SL6509.201.01  | 269  |
| SL6509.203.01  | 269  |
| SL6509.213.01  | 269  |
| SL6509.223.01  | 269  |
| SL6509.401.01  | 269  |
| SL6509.403.01  | 269  |
| SL6509.413.01  | 269  |
| SL6509.423.01  | 269  |
| SL6601.102.78  | 364  |
| SL6601.103.114 | 364  |
| SL6601.103.114 | 365  |
| SL6601.113.114 | 364  |
| SL6601.113.114 | 365  |
| SL6601.202.78  | 364  |
| SL6601.202.78  | 365  |
| SL6601.203.114 | 364  |
| SL6601.203.114 | 365  |
| SL6602.103.48  | 366  |
| SL6602.103.72  | 366  |
| SL6602.203.48  | 366  |
| SL6602.203.72  | 366  |
| SL6603.103.17  | 367  |
| SL6603.103.23  | 367  |
| SL6603.203.17  | 367  |
| SL6603.203.23  | 367  |

| артикул       | стр. |
|---------------|------|
| SL672.963.06  | 461  |
| SL673.781.02  | 461  |
| SL673.783.06  | 461  |
| SL6900.503.24 | 336  |
| SL6900.503.32 | 336  |
| SL798.103.64  | 399  |
| SL846.102.03  | 464  |
| SL846.103.06  | 465  |
| SL846.201.02  | 464  |
| SL846.202.03  | 464  |
| SL846.202.06  | 465  |
| SL846.203.06  | 465  |
| SL874.103.03  | 339  |
| SL874.113.01  | 338  |
| SL874.113.03  | 339  |
| SL874.503.01  | 338  |
| SL933.401.02  | 400  |
| SL933.402.04  | 400  |
| SL933.402.06  | 401  |
| SL933.403.04  | 401  |
| SL947.101.02  | 402  |
| SL947.102.10  | 402  |
| SL947.102.14  | 403  |
| SL947.201.02  | 402  |
| SL947.202.10  | 402  |
| SL947.202.14  | 403  |
| SL947.401.02  | 402  |
| SL947.402.10  | 402  |
| SL947.402.14  | 403  |

| артикул       | стр. |
|---------------|------|
| SL947.402.20  | 403  |
| SL968.404.01  | 483  |
| SL968.604.01  | 483  |
| SL968.904.01  | 483  |
| SL974.404.01  | 483  |
| SL974.604.01  | 483  |
| SLD001.403.20 | 404  |
| SLD001.403.30 | 404  |
| SLD001.403.40 | 405  |
| SLD008.423.10 | 528  |
| SLE106201-01  | 529  |
| SLE106203-09  | 529  |
| SLE302.405.01 | 203  |
| SLE302.415.01 | 203  |





+7 495 374 94 06  
[www.stluce.ru](http://www.stluce.ru)  
[info@stluce.ru](mailto:info@stluce.ru)